



MEMORIA DE LA LIGA DE FÚTBOL PROFESIONAL

TEMPORADA 2001 / 2002





- **Memoria Temporada 2001 / 2002**

- **Liga de Fútbol Profesional**

- Clubes Afiliados

- Consejo Ejecutivo

- Actividades Deportivas

- Actividades y Acontecimientos

- Obras en los Estadios

- **Fundación del Fútbol Profesional**

- Actividades Sociales

- **Sociedad Española de Fútbol Profesional**

- Actividades Técnicas y Comerciales

PRESENTACIÓN

Poco a poco, las metas que se había propuesto la Liga de Fútbol Profesional se han ido cumpliendo.

El futuro de nuestros clubes y sociedades anónimas deportivas (S.A.D.) es, sin duda, el caballo de batalla que justifica la existencia de nuestra asociación y ese futuro



pasa, inequívocamente, por la solidez de su situación patrimonial. Por ello, la creación del Registro de Cargas y las comisiones de Control Económico y de Tasación han de convertirse en herramientas de un enorme peso específico, destinadas a conseguir el equilibrio entre la estabilidad de los clubes y S.A.D. y sus magníficos resultados deportivos. También se ha procurado el fomento del trabajo en equipo entre los profesionales de nuestras entidades,

que consigue el intercambio de conocimientos y experiencias, como en el caso de las reuniones de asesores fiscales, cuya labor se ha ido traduciendo en planteamientos coherentes y soluciones creativas.

Los resultados deportivos, un año más, nos han convertido en LA MEJOR LIGA DEL MUNDO, tanto por las evaluaciones oficiales como a la vista de los más rigurosos observadores internacionales que han quedado deslumbrados por ese Real Madrid nueve veces campeón de Europa, ese Valencia que ha conquistado la Liga o por la depormanía generada por nuestro flamante



campeón de la Copa del Rey, y cuyo reflujo ha sido un estímulo para la actuación de nuestra Selección Nacional en la Copa del Mundo de Corea/Japón.

Podemos presumir de tener el mejor espectáculo futbolístico del mundo y eso queda reflejado en las cuotas de audiencia que consigue nuestro deporte, con un *share* muy por encima de cualquier otra programación en las parrillas televisivas, sólo superado, en muy pocas ocasiones, por fenómenos mediáticos puntuales y efímeros. Esta realidad incuestionable debe ser valorada ante la renovación de los contratos audiovisuales para el año 2003. Estamos por el trabajo en equipo; estamos por ajustar los parámetros de los distintos "paquetes" televisivos, cumpliendo escrupulosamente las normativas dictadas por las autoridades nacionales y europeas de Defensa de la Competencia, pero también estamos por defender el valor a la alza que tiene la comercialización audiovisual de los partidos de fútbol, única apuesta segura de cualquier operador de televisión y telecomunicación. Esa defensa debe basarse en la unidad. Una unidad en la que venimos trabajando con entusiasmo desde la propia estructura de la LFP y con la colaboración de todos los clubes y S.A.D.


Nuestra Liga ha obtenido el reconocimiento deportivo y el de la sociedad civil por la solícita participación en sus inquietudes: en el ámbito de la cultura, con la firma del acuerdo para fomentar la lectura junto al

Ministerio de Educación o con la organización del Certamen Cultural anual de nuestra Fundación; en la lucha contra la droga, mediante nuestra colaboración en el partido anual en beneficio de "Proyecto Hombre", que esta temporada ha cumplido su décima edición; no olvidamos el apoyo promocional al fútbol base, con la organización del Campeonato Interclubes Alevín de Fútbol-7 o del I Campus de Tecnificación de Alto Nivel, dirigido a chicos de entre 11 y 14 años; intervenimos activamente en la divulgación, el encuentro y el conocimiento del fútbol profesional, con la activa presencia en la primera edición de Planet Fútbol, celebrada en Barcelona, y en la Expo Fútbol 2002 de Shanghai, así como el desarrollo de un completo programa de publicaciones, conferencias y seminarios; finalmente, está en lugar preeminente entre nuestros objetivos, el compromiso social para la definitiva erradicación de la violencia que desde el exterior amenaza a nuestro deporte.

Por añadidura, desde el pasado mes de octubre, la LFP ha sido el primer colectivo deportivo admitido en la Confederación Española de Organizaciones Empresariales (CEOE), un claro indicador de que nuestro camino es el correcto y nuestros clubes y S.A.D. un sector estratégico del tejido social y económico español.

Pedro Tomás Marqués

Presidente





LIGA DE FÚTBOL PROFESIONAL

MEMORIA TEMPORADA 2001 / 2002

Clubes afiliados - Temporada 2001 / 2002

Primera División



ATHLETIC CLUB

Fecha de fundación 1898
Alameda de Mazarredo, 23
48009 Bilbao (Vizcaya)
Presidente: D. Javier Uría Echevarría



FÚTBOL CLUB BARCELONA

Fecha de fundación 29/11/1899
Avenida Aristides Maillol, s/n
08028 Barcelona
Presidente: D. Joan Gaspart Solves



REIAL CLUB DEPORTIU ESPANYOL DE BARCELONA S.A.D.

Fecha de fundación 23/10/1900
Paseo Olímpico, 17-19. 08038 Barcelona
Presidente: D. Daniel Sánchez Llibre



REAL MADRID CLUB DE FÚTBOL

Fecha de fundación 01/03/1902
Avenida Concha Espina, 1
28006 Madrid
Presidente: D. Florentino Pérez Rodríguez



SEVILLA FÚTBOL CLUB S.A.D.

Fecha de fundación 14/10/1905
Avenida Eduardo Dato, s/n
41005 Sevilla
Presidente: D. Roberto Alés García



R.C. DEPORTIVO DE LA CORUÑA S.A.D.

Fecha de fundación 1906
Plaza de Pontevedra, 19, 1º
15003 A Coruña
Presidente: D. Augusto César Lendoiro



REAL BETIS BALOMPIÉ S.A.D.

Fecha de fundación 12/09/1907
Avenida Heliópolis, s/n. 41012 Sevilla
Presidente: D. Manuel Ruiz de Lopera y Ávalo



REAL SOCIEDAD DE FÚTBOL S.A.D.

Fecha de fundación 07/09/1909
Paseo Anoeta, 1
20014 San Sebastián (Guipúzcoa)
Presidente: D. José Luis Astiazarán Iriondo



REAL CLUB DEPORTIVO MALLORCA S.A.D.

Fecha de fundación 03/03/1916
Camí dels Reis, s/n
07011 Palma de Mallorca
Presidente: D. Mateo Alemany Font



VALENCIA CLUB FÚTBOL S.A.D.

Fecha de fundación 18/03/1919
Edif. Alameda. Senda de Senent, 11, 9ª Pta.
46023 Valencia
Presidente: D. Jaime Ortí Ruiz



CLUB ATLÉTICO OSASUNA

Fecha de fundación 20/11/1920
C/ Sadar, s/n
31006 Pamplona (Navarra)
Presidente: D. Javier Miranda Martínez



DEPORTIVO ALAVÉS S.A.D.

Fecha de fundación 23/01/1921
Paseo de Cervantes, s/n
01007 Vitoria-Gasteiz (Álava)
Presidente: D. Gonzalo Antón San Juan



CLUB DEPORTIVO TENERIFE S.A.D.

Fecha de fundación 08/08/1922
Callejón del Combate, 1, 1º
38002 Santa Cruz de Tenerife
Presidente: D. José Javier Pérez y Pérez



VILLARREAL CLUB DE FÚTBOL S.A.D.

Fecha de fundación 17/06/1923
Camino Miralcamp, s/n
12540 Villarreal (Castellón)
Presidente: D. Fernando Roig Alfonso



REAL CLUB CELTA DE VIGO S.A.D.

Fecha de fundación 23/08/1923
Avenida de Balaídos, s/n
36210 Vigo (Pontevedra)
Presidente: D. Horacio Gómez Araujo



RAYO VALLECANO DE MADRID S.A.D.

Fecha de fundación 29/05/1924
C/ Payaso Fofó, s/n. 28018 Madrid
Presidenta:
Dña. Mª Teresa Rivero Sánchez-Romate



REAL VALLADOLID S.A.D.

Fecha de fundación 20/06/1928
Avenida del Mundial'82, s/n. 47014 Valladolid
Presidente: D. Carlos Suárez Sureda



REAL ZARAGOZA S.A.D.

Fecha de fundación 28/03/1932
Pabellón "Alfonso Solans Serrano"
C/ Eduardo Ibarra, 6. 50009 Zaragoza
Presidente: D. Alfonso Soláns Soláns



MÁLAGA CLUB DE FÚTBOL S.A.D.

Fecha de fundación 01/06/1948
Paseo de Martiricos, s/n
29011 Málaga
Presidente: D. Serafín Roldán Freire



UNIÓN DEPORTIVA LAS PALMAS S.A.D.

Fecha de fundación 22/08/1949
C/ Pío XII, 29
35005 Las Palmas de Gran Canaria
Presidente: D. Luis Sicilia García



Segunda División



REAL CLUB RECREATIVO DE HUELVA S.A.D.
Fecha de fundación 23/12/1889
Nuevo Colombino. Avda. del Decano del Fútbol Español, s/n. 21001 Huelva
Presidente: D. Francisco Mendoza Taboada



CLUB ATLÉTICO DE MADRID S.A.D.
Fecha de fundación 26/04/1903
Paseo Virgen del Puerto, 67
28005 Madrid
Presidente: D. Jesús Gil y Gil



REAL SPORTING DE GIJÓN S.A.D.
Fecha de fundación 07/1905
Escuela de Fútbol de Mareo
33390 Leorio-Gijón (Asturias)
Presidente: D. Juan Pérez Arango



CLUB DEPORTIVO BADAJOZ S.A.D.
Fecha de fundación 08/1905
Carretera la Granadilla, s/n
06011 Badajoz
Presidente: D. Antonio Barradas Correia



REAL MURCIA CLUB DE FÚTBOL S.A.D.
Fecha de fundación 1908
Ronda de Garay, 14. 33003 Murcia
Presidente:
D. Jesús Samper Vidal



LEVANTE UNIÓN DEPORTIVA S.A.D.
Fecha de fundación 09/09/1909
Paseo de la Alameda, 34, 7º B. (Ed. Mozart)
46023 Valencia
Presidente: D. Antonio Blasco Muñoz



REAL RACING CLUB DE SANTANDER S.A.D.
Fecha de fundación 14/06/1913
C/ Real Racing Club, s/n
39005 Santander (Cantabria)
Presidente: D. Ángel Gutiérrez Coterillo



CLUB GIMNÀSTIC DE TARRAGONA
Fecha de fundación: 1914
Camí de la Budallera
Barrio Ermita de la Salud, s/n. 43007 Tarragona
Presidente: D. Josep Maria Andreu Prats



RACING CLUB DE FERROL
Fecha de fundación 17/05/1917
Campo de La Malata, s/n
15591 Serantes – Ferrol (A Coruña)
Presidente: D. Isidro Silveira Cameselle



UNIÓN DEPORTIVA SALAMANCA S.A.D.
Fecha de fundación 16/03/1923
Carretera de Zamora, s/n
37184 Villares de la Reina (Salamanca)
Presidente: D. Carlos Adame Gómez



ELCHE CLUB DE FÚTBOL S.A.D.
Fecha de fundación 03/1923
Partida de Alzabares Alto, 266
03290 Elche (Alicante)
Presidente: D. Amador Poveda Martínez



CLUB DE FÚTBOL EXTREMADURA S.A.D.
Fecha de fundación 24/08/1924
Carretera de Badajoz, s/n
06200 Almendralejo (Badajoz)
Presidente: D. Juan Francisco Rodríguez Herrera



REAL OVIEDO S.A.D.
Fecha de fundación 14/03/1926
C/ Palacio Valdés, 9, 1º
33002 Oviedo (Asturias)
Presidente: D. Eugenio Prieto Álvarez



CLUB DEPORTIVO LEGANÉS S.A.D.
Fecha de fundación 23/06/1928
C/ Arquitectura, s/n
28914 Leganés (Madrid)
Presidente: D. Jesús Polo González



ALBACETE BALOMPIÉ S.A.D.
Fecha de fundación 02/08/1940
Avenida de la Estación, 5
02001 Albacete
Presidente: D. Mariano López Ruiz



SOCIEDAD DEPORTIVA EIBAR S.A.D.
Fecha de fundación 30/11/1940
C/ Indalecio Ojanguren, s/n
20600 Eibar (Guipúzcoa)
Presidente: D. Juan Luis Mardarás Inchausti



C.D. NUMANCIA DE SORIA S.A.D.
Fecha de fundación 09/04/1945
Avenida Mariano Vicén, 16, Bajo
42003 Soria
Presidente: D. Francisco Rubio Garcés



REAL JAÉN CLUB DE FÚTBOL S.A.D.
Fecha de fundación 05/09/1947
Carretera de Granada s/n
23001 Jaén
Presidente: D. Juan Carlos Hidalgo Mora



XEREZ CLUB DEPORTIVO S.A.D.
Fecha de fundación 24/09/1947
Paseo de la Rosaleda, 4, local 1-A. Edif. Rosaleda 1
11407 Jerez de la Frontera (Cádiz)
Presidente: D. Luis Oliver Albesa



CÓRDOBA CLUB DE FÚTBOL S.A.D.
Fecha de fundación 1954
Avenida del Arcángel, s/n
14010 Córdoba
Presidente: D. Rafael Gómez Sánchez



CLUB POLIDEPORTIVO EJIDO
Fecha de fundación 1969
Avenida Juan Carlos I, 30, planta 1ª, oficina 3
04700 El Ejido (Almería)
Presidente: D. Gabriel Hidalgo Martín



BURGOS CLUB DE FÚTBOL
Fecha de fundación 1994
C/ El Plantío, s/n
09006 Burgos
Presidente: D. José María Quintano Vadillo

Composición del Consejo Ejecutivo de la LFP

Liga de Fútbol Profesional

PRESIDENTE

D. Pedro Tomás Marqués

VOCALES POR 1ª DIVISIÓN

R.C.D. ESPANYOL S.A.D.

TITULAR: D. Daniel Sánchez Llibre. Presidente

SUPLENTE: D. Fernando Molinos Granada

R.C.D. MALLORCA S.A.D.

TITULAR: D. Mateo Alemany Font. Presidente

SUPLENTE: D. Pedro Terrasa Sánchez. Gerente

DEPORTIVO ALAVÉS S.A.D.

TITULAR: D. Gonzalo Antón San Juan. Presidente

SUPLENTE: D. Miguel Ángel Pascual Amorrosta. Director General

VILLARREAL C.F., S.A.D.

TITULAR: D. Fernando Roig Alfonso. Presidente

SUPLENTE: D. José Manuel Llana Durá. Consejero Delegado

R.C. CELTA DE VIGO S.A.D.

TITULAR: D. Horacio Gómez Araujo. Presidente.

SUPLENTE: D. Alfredo Rodríguez Millares. Director General

R. VALLADOLID S.A.D.

TITULAR: D. Carlos Suárez Sureda. Presidente

SUPLENTE: D. José Luis Sarmiento Oliva. Director General

REAL ZARAGOZA S.A.D.

TITULAR: D. Alfonso Soláns Soláns. Presidente

SUPLENTE: D. Jerónimo Suárez Ochoa. Director Gerente

U.D. LAS PALMAS S.A.D.

TITULAR: D. Luis Sicilia García. Presidente

SUPLENTE: D. Sabino M. López García. Director General



VOCALES POR 2ª DIVISIÓN

R. SPORTING DE GIJÓN S.A.D.

TITULAR: D. Alfredo García Amado. Gerente

SUPLENTE: D. Ángel Gabino González Fernández. Director Financiero

C.D. BADAJOZ S.A.D.

TITULAR: D. Javier Tebas Medrano. Asesor Jurídico y Secretario del Consejo

SUPLENTE: D. Fernando Abad Castro

U.D. SALAMANCA S.A.D.

TITULAR: D. Juan José Hidalgo Acera

SUPLENTE: D. Enrique Miguel Martín. Director General

S.D. EIBAR S.A.D.

TITULAR: D. Juan Francisco Mutiloa Aldazábal

SUPLENTE: D. Juan Luis Mardarás Inchausti. Presidente

SECRETARIO GENERAL

D. Carlos del Campo Colás

COMISIÓN DISCIPLINA SOCIAL

PRESIDENTE

D. Pedro Tomás Marqués

VOCALES

D. José Juan Pintó Ruiz

D. Carlos Carnicer Díez

D. Agustín Azparren Lucas

SECRETARIO

D. Carlos del Campo Colás



ACTIVIDADES DEPORTIVAS

LIGA DE FÚTBOL PROFESIONAL



El año de los tres campeones. Efectivamente, Real Madrid, Valencia y Deportivo han sido los grandes triunfadores de esta temporada por sus brillantes éxitos en la Champions League, Liga y Copa del Rey.

En un año marcado por una impresionante igualdad, el Campeonato Nacional de Liga mantuvo el suspense, prácticamente, hasta el último minuto del último partido.



Un Valencia tremendamente regular acabó alzándose con el título con un amplio margen de puntos, pero sólo después de una dura contienda resuelta en la penúltima jornada.

También hasta el final hubo que esperar para completar los puestos que licencian para jugar la Liga de Campeones, donde acompañarán al Valencia, el De-

portivo, el Real Madrid y el Barcelona. O para saber que Celta, Betis y Alavés, conseguirían el derecho de disputar la Copa de la UEFA, cuando Sevilla, Athletic y Málaga quedaron a tan sólo un punto. A ellos se sumarán en el continente el Málaga y el Villarreal, que aceptaron el desafío de la Intertoto.

Y hasta el final sufrieron un buen número de equipos por evitar el descenso a la Segunda División, resuelto con doble desgracia para los equipos canarios –Las Palmas y Tenerife- que acompañaron a un histórico de Primera, el Zaragoza, a la categoría de plata, donde el año próximo les espera un arduo camino por recuperar un lugar en la élite. Un camino cuya meta cruzaron este año el Atlético de Madrid, tras dos temporadas de penitencia, el Racing de Santander al que bastó sólo un año de castigo y el Recreativo de Huelva, que llega a la división de honor, con el honor de ser el decano.

En definitiva, el equilibrio y la igualdad. La máxima competitividad que llenó los estadios de pasión y los pronósticos de incertidumbre. El tú-a-tú y el tuya-mía. La próxima temporada, más.



Clasificación del Campeonato Nacional de Liga Temporada 2001 / 2002

Primera División

	J	G	E	P	GF	GC	Ptos.
Valencia Club Fútbol S.A.D.	38	21	12	5	51	27	75
Real Club Deportivo de La Coruña S.A.D.	38	20	8	10	65	41	68
Real Madrid Club de Fútbol	38	19	9	10	69	44	66
Fútbol Club Barcelona	38	18	10	10	65	37	64
Real Club Celta de Vigo S.A.D.	38	16	12	10	64	46	60
Real Betis Balompié S.A.D.	38	15	14	9	42	34	59
Deportivo Alavés S.A.D.	38	17	3	18	41	44	54
Sevilla Fútbol Club S.A.D.	38	14	11	13	51	40	53
Athletic Club	38	14	11	13	54	66	53
Málaga Club de Fútbol S.A.D.	38	13	14	11	44	44	53
Rayo Vallecano de Madrid S.A.D.	38	13	10	15	46	52	49
Real Valladolid S.A.D.	38	13	9	16	45	58	48
Real Sociedad de Fútbol S.A.D.	38	13	8	17	48	54	47
R.C. Deportivo Espanyol de Barcelona S.A.D.	38	13	8	17	47	56	47
Villarreal Club de Fútbol S.A.D.	38	11	10	17	46	55	43
Real Club Deportivo Mallorca S.A.D.	38	11	10	17	40	52	43
Club Atlético Osasuna	38	10	12	16	36	49	42
Unión Deportiva Las Palmas S.A.D.	38	9	13	16	40	50	40
Club Deportivo Tenerife S.A.D.	38	10	8	20	32	58	38
Real Zaragoza S.A.D.	38	9	10	19	35	54	37

Efectos de la Clasificación

Campeón de Liga

Valencia C.F., S.A.D.

Campeón de Copa

R.C. Deportivo S.A.D.

Descienden a 2ª División

C.D. Tenerife S.A.D.

U.D. Las Palmas S.A.D.

Real Zaragoza S.A.D.

Participación en

Competiciones Europeas 2002 / 2003

Champions League

Valencia C.F., S.A.D.

R.C. Deportivo S.A.D.

Real Madrid C.F.

F.C. Barcelona

Copa de la UEFA

R.C. Celta S.A.D.

R. Betis B., S.A.D.

Deportivo Alavés S.A.D.

Copa Intertoto

Málaga C.F., S.A.D.

Villarreal C.F., S.A.D.



Segunda División

	J	G	E	P	GF	GC	Ptos.
Club Atlético de Madrid S.A.D.	42	23	10	9	68	44	79
Real Racing Club de Santander S.A.D.	42	19	14	9	58	37	71
Real Club Recreativo de Huelva S.A.D.	42	18	15	9	47	35	69
Xerez Club Deportivo S.A.D.	42	19	9	14	43	42	66
Elche Club de Fútbol S.A.D.	42	17	14	11	52	39	65
Real Sporting de Gijón S.A.D.	42	17	13	12	57	47	64
Real Oviedo S.A.D.	42	13	19	10	41	40	58
Sociedad Deportiva Eibar S.A.D.	42	14	16	12	41	27	58
Racing Club de Ferrol S.A.D.	42	16	8	18	58	60	56
Albacete Balompié S.A.D.	42	15	11	16	43	42	56
Unión Deportiva Salamanca S.A.D.	42	13	15	14	52	53	54
Club Deportivo Badajoz S.A.D.	42	15	8	19	43	52	53
Córdoba Club de Fútbol S.A.D.	42	14	11	17	46	51	53
Club Deportivo Leganés S.A.D.	42	13	14	15	40	46	53
Real Murcia Club de Fútbol S.A.D.	42	12	16	14	37	38	52
Burgos Club de Fútbol	42	12	16	14	31	37	52
Club Deportivo Numancia de Soria S.A.D.	42	13	12	17	45	53	51
Club Polideportivo Ejido	42	12	14	16	41	48	50
Levante Unión Deportiva S.A.D.	42	12	14	16	41	54	50
Club Gimnàstic de Tarragona	42	12	13	17	45	49	49
Club de Fútbol Extremadura S.A.D.	42	10	13	19	37	50	43
Real Jaén Club de Fútbol S.A.D.	42	11	9	22	30	52	42

Efectos de la Clasificación

Ascienden a Primera

C. At. de Madrid S.A.D.
R. Racing Club S.A.D.
R.C. Recreativo S.A.D.

Descienden a Segunda (B)

Levante U.D., S.A.D.
C. Gimnàstic
C.F. Extremadura S.A.D.
Real Jaén C.F., S.A.D.

Campeonato de España - Copa de S.M. el Rey

FASE PREVIA (Doble partido)

S.D. Lemona – Zamora 3-0 y 1-1

Toledo – Calahorra 2-0 y 0-2

S.D. Noja – Ourense 1-0 y 4-1

Gavà – L'Hospitalet 1-1 y 1-0

At. Gramenet – Beasáin 1-0 y 1-1

Rayo Majadahonda – Vecindario 0-0 y 2-0

At. Lucentino – C. de Murcia 2-1 y 1-0

Teruel – Figueres 1-2 y 8-0

Sabadell – Logroñés 0-0 y 2-1

Granada – Cádiz 0-2 y 4-1

Lanzarote – Alicante 2-0 y 1-0

Endesa As Pontes – Amurrio 0-0 y 2-0

Palencia – Club Marino 0-2 y 2-1

Marbella – Díter Zafra 0-1 y 0-0

Castellón – Novelda 0-2 y 0-1

Quintanar del Rey – Pájara Playas 1-1 y 2-0

At. Baleares – Ceuta 2-1 y 5-0

PRIMERA ELIM. (Partido único)

At. Madrid – Rayo Vallecano 1-3

Logroñés – Zaragoza 0-0

R. Sporting – Oviedo 4-2

Compostela – Alavés 1-2

Figueres – F.C. Barcelona 1-0

Cádiz – Málaga 1-2

R.C. Ferrol – Burgos 1-0

Salamanca – Numancia 2-0

Albacete – Elche 1-0

Levante – Leganés 2-1

At. Gramenet – At. Osasuna 1-2

Getafe – Villarreal 1-2

Extremadura – Badajoz 1-1

L'Hospitalet – Real Sociedad 2-1

Jaén – Xerez 2-0

Ourense – Valladolid 1-1

Córdoba – Murcia 1-0

Lleida – Espanyol 1-0

Amurrio – Athletic 1-3

Novelda – Valencia 0-1

Ceuta – Betis 4-1

Vecindario – Las Palmas 1-2

S.D. Lemona – Celta 2-3

Playas Jandía – Real Madrid 0-4

Cultural – Real Racing 1-0

C. Gimnàstic – Eibar 1-0

Pol. Ejido – Recreativo de Huelva 1-2

Club Marino – Dep. de La Coruña 1-4

Lanzarote – Tenerife 5-1

Ciudad de Murcia – Sevilla 2-1

Diter Zafra – Mallorca 0-1

SEGUNDA ELIM. (Partido único)

Lanzarote – Real Madrid 1-3

Cultural – Dep. de La Coruña 1-2

Salamanca – Celta 1-0

R.C. Ferrol – Valladolid 1-2

R. Sporting – Alavés 2-0

Figueres – Osasuna 0-0 (penaltis, 4-2)

Lleida – C. Gimnàstic 1-2

Logroñés – L'Hospitalet 0-3

Novelda – Las Palmas 1-0

Toledo – Athletic 2-3

Albacete – Rayo Vallecano 1-3

Levante – Villarreal 1-1 (penaltis, 4-5)

Ceuta – Mallorca 0-0 (penaltis, 4-5)

Ciudad de Murcia – Málaga 1-1 (pen., 4-2)

Córdoba – Jaén 1-0

Badajoz – Recreativo de Huelva 0-0 (pen., 5-3)

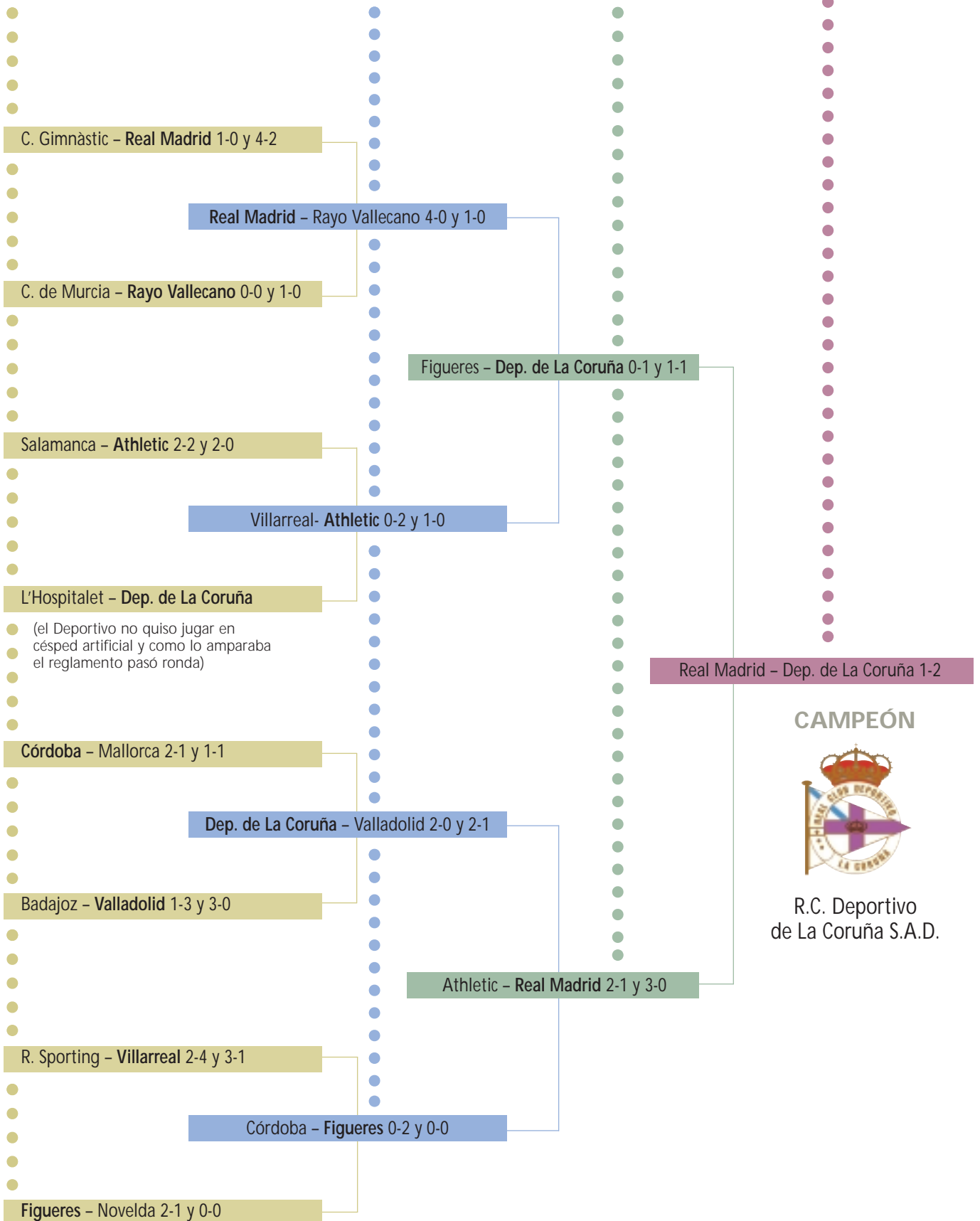


OCTAVOS DE FINAL
(Ida y vuelta)

CUARTOS DE FINAL
(Ida y vuelta)

SEMIFINALES
(Ida y vuelta)

FINAL



• En negrita los equipos que han pasado a la siguiente ronda

Competiciones UEFA

Seguimiento clubes españoles

Champions League / Copa UEFA

Champions League

REAL MADRID C.F.

PRIMERA LIGUILLA

Roma – R. Madrid	1-2	Graham Poll (Ing.)
R. Madrid – Lokomotiv	4-0	Stéphane Bré (Francia)
R. Madrid – Anderlecht	4-1	Terje Hauge (Noruega)
Anderlecht – R. Madrid	0-2	Knud Erik Fisker (Din.)
R. Madrid – Roma	1-1	Hellmut Krug (Alem.)
Lokomotiv – R. Madrid	2-0	Michael Riley (Ing.)

SEGUNDA LIGUILLA

Sparta Praga – R. Madrid	2-3	Stéfano Braschi (Italia)
R. Madrid – Panathinaikos	3-0	Gilles Veissiere (Fran.)
R. Madrid – Oporto	1-0	Markus Merk (Alem.)
Oporto – R. Madrid	1-2	Pierluigi Collina (Italia)
R. Madrid – Sparta Praga	3-0	Graham Poll (Ing.)
Panathinaikos – R. Madrid	2-2	Doménico Messina (It.)

CUARTOS DE FINAL

Bayern Munich – R. Madrid	2-1	Hugh Dallas (Escocia)
R. Madrid – Bayern Munich	2-0	Stéfano Braschi (Italia)

SEMIFINALES

Barcelona – R. Madrid	0-2	Anders Frisk (Suecia)
R. Madrid – Barcelona	1-1	Pierluigi Collina (Italia)

FINAL

Bayer Leverk. – R. Madrid	1-2	Urs Meier (Suiza)
---------------------------	-----	-------------------

CAMPEÓN

Real Madrid C.F.

R.C.D. MALLORCA S.A.D.

PREVIA

Hajduk Split – Mallorca	1-0	Alain Sars (Francia)
Mallorca – Hajduk Split	2-0	Hugh Dallas (Escocia)

PRIMERA LIGUILLA

Mallorca – Arsenal	1-0	Knud Erik Fisker (Din.)
Panathinaikos – Mallorca	2-0	Konrad Plautz (Austria)
Schalke 04 – Mallorca	0-1	Nikolai Levnikov (Rusia)
Mallorca – Schalke 04	0-4	Jan W. Wegereef (Hol.)
Arsenal – Mallorca	3-1	Dick Z.G.Jol (Holanda)
Mallorca – Panathinaikos	1-0	Karl Erik Nilsson (Sue.)

F.C. BARCELONA

PREVIA

Wisla Cracovia – Barcelona	3-4	Rune Pedersen (Nor.)
Barcelona – Wisla Cracovia	1-0	Gilles Veissiere (Fran.)

PRIMERA LIGUILLA

Barcelona – O. Lyon	2-0	K. Milton Nielsen (Din.)
Fenerbahce – Barcelona	0-3	Anders Frisk (Suecia)
Bayer Leverk. – Barcelona	2-1	Hugh Dallas (Escocia)
Barcelona – Bayer Leverk.	2-1	Pierluigi Collina (Italia)
O. Lyon – Barcelona	2-3	Graham Poll (Ing.)
Barcelona – Fenerbahce	1-0	Stuart Dougal (Escocia)

SEGUNDA LIGUILLA

Liverpool – Barcelona	1-3	Hellmut Krug (Alem.)
Barcelona – Galatasaray	2-2	Markus Merk (Alem.)
Barcelona – Roma	1-1	Gilles Veissiere (Fran.)
Roma – Barcelona	3-0	K. M. Nielsen (Din.)
Barcelona – Liverpool	0-0	Kyros Vassaras (Gre.)
Galatasaray – Barcelona	0-1	R. H.J.Temink (Hol.)

CUARTOS DE FINAL

Panathinaikos – Barcelona	1-0	Terje Hauge (Nor.)
Barcelona – Panathinaikos	3-1	Urs Meier (Suiza)

SEMIFINALES

Barcelona – Real Madrid	0-2	Anders Frisk (Suecia)
Real Madrid – Barcelona	1-1	Pierluigi Collina (It.)



R.C. DEPORTIVO DE LA CORUÑA S.A.D.

PRIMERA LIGUILLA

Lille – Deportivo	1-1	Claus Bo Larsen (Din.)
Deportivo – Olympiakos	2-2	Jan W. Wegereef (Hol.)
Deportivo – Manchester U.	2-1	Stéfano Braschi (Italia)
Manchester U. – Deportivo	2-3	Herbert Fandel (Alem.)
Deportivo – Lille	1-1	Lubos Michel (Eslov.)
Olympiakos – Deportivo	1-1	Markus Merk (Alem.)

SEGUNDA LIGUILLA

Deportivo – Arsenal	2-0	Terje Hauge (Noruega)
Bayer Leverk. – Deportivo	3-0	Kyros Vassaras (Grecia)
Juventus – Deportivo	0-0	Hugh Dallas (Escocia)
Deportivo – Juventus	2-0	Anders Frisk (Suecia)
Arsenal – Deportivo	0-2	Urs Meier (Suiza)
Deportivo – Bayer Leverk.	1-3	Yordan Ivanov (Bulg.)

CUARTOS DE FINAL

Deportivo – Manchester	0-2	Kyros Vassaras (Grecia)
Manchester – Deportivo	3-2	Markus Merk (Alem.)

Copa UEFA

R. ZARAGOZA S.A.D.

PRIMERA ELIMINATORIA

Zaragoza – Silkeborg	3-0	Metin Tokat (Turquía)
Silkeborg- Zaragoza	1-2	Ferenc Bede (Hungría)

SEGUNDA ELIMINATORIA

Zaragoza – Servette	0-0	L. M. Frölich (Alem.)
Servette – Zaragoza	1-0	Orhan Erdemir (Turq.)

R.C. CELTA DE VIGO S.A.D.

PRIMERA ELIMINATORIA

Celta – Sigma Olomuc	4-0	H. Albrecht (Alem.)
Sigma Olomuc – Celta	4-3	Massimo De Santis (It.)

SEGUNDA ELIMINATORIA

Celta – Slovan Liberec	3-1	Edo Trivkovic (Croacia)
Slovan Liberec – Celta	3-0	F. Xaver Wack (Alem.)

VALENCIA CLUB FÚTBOL S.A.D.

PRIMERA ELIMINATORIA

Chernomorets – Valencia	0-1	Fiorenzo Treossi (Italia)
Valencia – Chernomorets	5-0	Dick Van Egmond (Hol.)

SEGUNDA ELIMINATORIA

Legia – Valencia	1-1	B. Brugger (Aust.)
Valencia – Legia	6-1	T. H. Ovrebo (Nor.)

DIECISEISAVOS DE FINAL

Valencia – Celtic	1-0	Doménico Messina (It.)
Celtic – Valencia	1-0 (4-5 penaltis)	Knud Erik Fisker (Din.)

OCTAVOS DE FINAL

Valencia – Servette	3-0	Konrad Plautz (Austria)
Servette – Valencia	2-2	Valentin Ivanov (Rusia)

CUARTOS DE FINAL

Inter – Valencia	1-1	Markus Merk (Alem.)
Valencia – Inter	0-1	Claude Colombo (Fran.)

R.C.D. MALLORCA S.A.D.

OCTAVOS DE FINAL

Slovan Liberec – Mallorca	3-1	Jacet Granat (Polonia)
Mallorca – Slovan Liberec	1-2	Eric Poulat (Francia)

Asistencia de espectadores Temporada 2001 / 2002

Por orden decreciente

PRIMERA DIVISIÓN

Jorn.	Espec.
37	276.865
36	275.533
22	274.015
20	272.908
29	271.946
31	267.913
35	262.637
27	261.004
9	257.944
30	257.338
5	253.389
25	248.457
34	247.069
7	246.962
11	244.211
13	239.533
33	237.816
15	234.960
4	227.116
38	226.175
19	225.888
28	225.518
8	223.977
10	221.274
23	220.428
2	219.403
26	212.463
32	209.122
16	208.391
1	206.759
14	206.389
6	204.626
3	204.297
21	202.922
18	191.667
12	190.721
24	187.888
17	187.634

Total 8.833.158

SEGUNDA DIVISIÓN

Jorn.	Espec.
29	125.737
38	123.994
36	123.263
11	115.738
40	114.845
31	114.516
27	112.686
33	111.563
9	111.498
5	109.753
16	108.240
18	107.684
25	106.659
3	105.700
7	104.845
23	101.168
35	100.079
42	98.095
1	96.236
32	92.266
20	89.697
41	88.007
13	87.191
34	86.421
12	79.705
30	78.423
37	73.455
39	72.230
28	69.935
10	66.931
24	66.397
15	65.486
14	64.766
17	63.805
22	62.270
19	60.947
21	60.358
2	59.084
26	57.900
4	56.920
6	54.940
8	53.630

Total 3.703.063



Seguimiento por meses

PRIMERA DIVISIÓN

Mes	Jorn.	Espec.	Total mes
Agosto	1	206.759	206.759
Septiembre	2	219.403	
Septiembre	3	204.297	
Septiembre	4	227.116	
Septiembre	5	253.389	904.205
Octubre	6	204.626	
Octubre	7	246.962	
Octubre	8	223.977	
Octubre	9	257.944	
Octubre	10	221.274	1.154.783
Noviembre	11	244.211	
Noviembre	12	190.721	
Noviembre	13	239.533	
Noviembre	14	206.389	880.854
Diciembre	15	234.960	
Diciembre	16	208.391	
Diciembre	17	187.634	
Diciembre	18	191.667	822.652
Enero	19	225.888	
Enero	20	272.908	
Enero	21	202.922	
Enero	22	274.015	975.733
Febrero	23	220.428	
Febrero	24	187.888	
Febrero	25	248.457	
Febrero	26	212.463	
Febrero	27	261.004	1.130.240
Marzo	28	225.518	
Marzo	29	271.946	
Marzo	30	257.338	
Marzo	31	267.913	
Marzo	32	209.122	1.231.837
Abril	33	237.816	
Abril	34	247.069	
Abril	35	262.637	
Abril	36	275.533	1.023.055
Mayo	37	276.865	
Mayo	38	226.175	503.040

Total 8.833.158

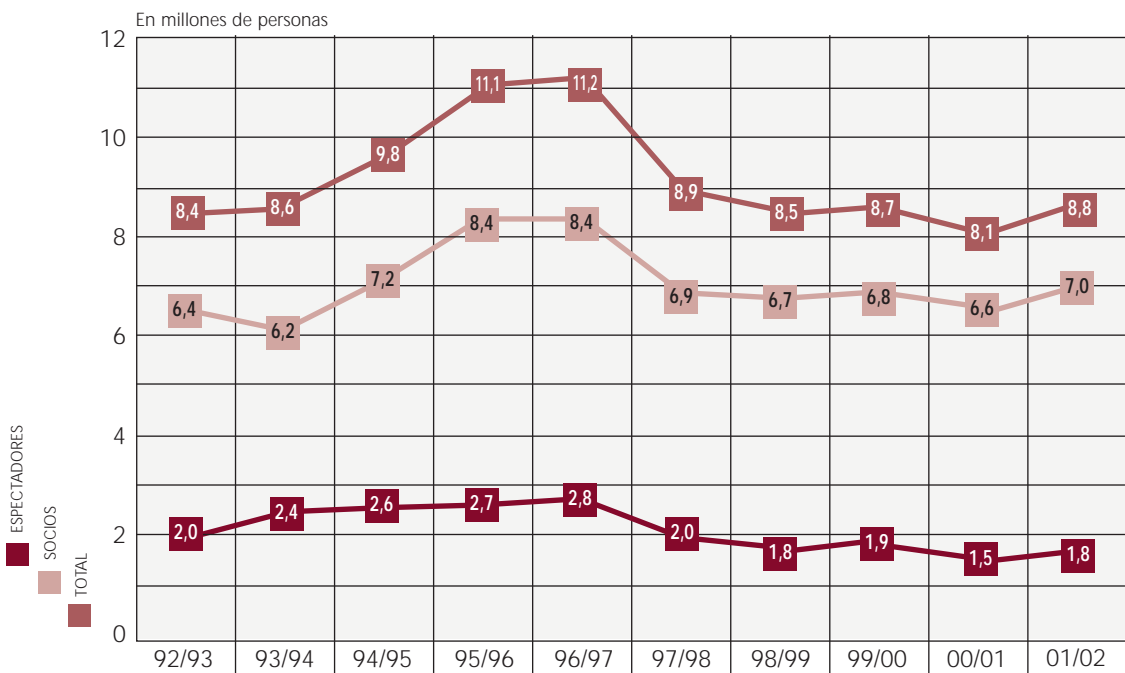
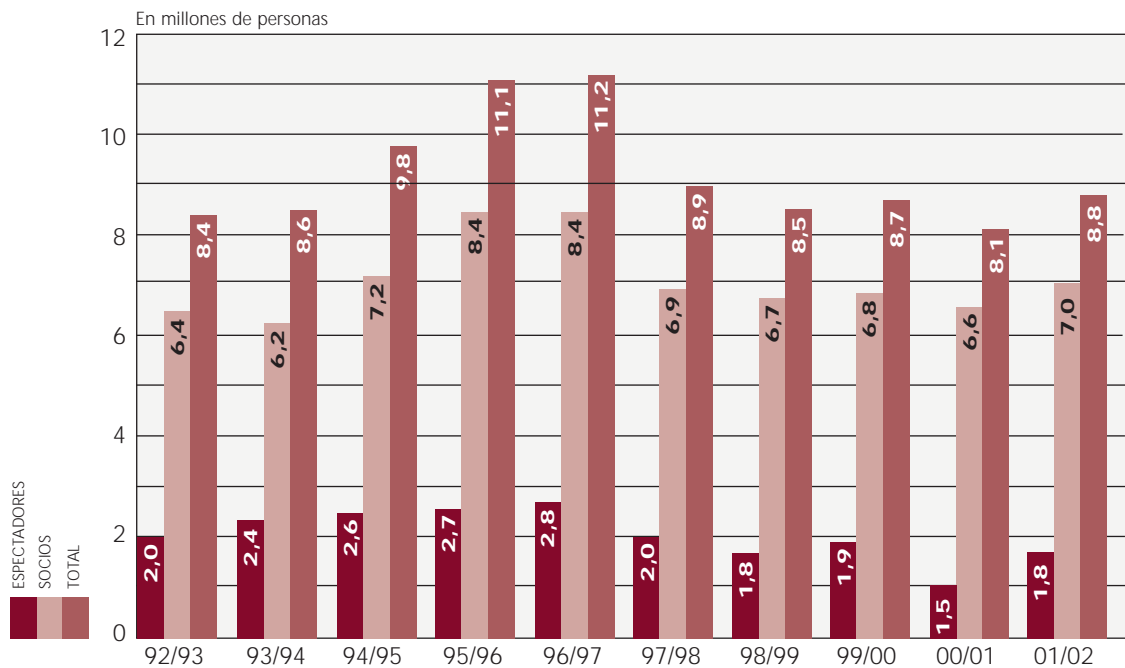
SEGUNDA DIVISIÓN

Mes	Jorn.	Espec.	Total mes
Agosto	1	96.236	96.236
Septiembre	2	59.084	
Septiembre	3	105.700	
Septiembre	4	56.920	
Septiembre	5	109.753	
Septiembre	6	54.940	386.397
Octubre	7	104.845	
Octubre	8	53.630	
Octubre	9	111.498	
Octubre	10	66.931	
Octubre	11	115.738	452.642
Noviembre	12	79.705	
Noviembre	13	87.191	
Noviembre	14	64.766	
Noviembre	15	65.486	
Noviembre	16	108.240	405.388
Diciembre	17	63.805	
Diciembre	18	107.684	
Diciembre	19	60.947	
Diciembre	20	89.697	322.133
Enero	21	60.358	
Enero	22	62.270	
Enero	23	101.168	
Enero	24	66.397	290.193
Febrero	25	106.659	
Febrero	26	57.900	
Febrero	27	112.686	
Febrero	28	69.935	
Febrero	29	125.737	472.917
Marzo	30	78.423	
Marzo	31	114.516	
Marzo	32	92.266	
Marzo	33	111.563	
Marzo	34	86.421	483.189
Abril	35	100.079	
Abril	36	123.263	
Abril	37	73.455	
Abril	38	123.994	420.791
Mayo	39	72.230	
Mayo	40	114.845	
Mayo	41	88.007	
Mayo	42	98.095	373.177

Total 3.703.063

Asistencia de espectadores Comparativo 10 últimas temporadas

Primera División

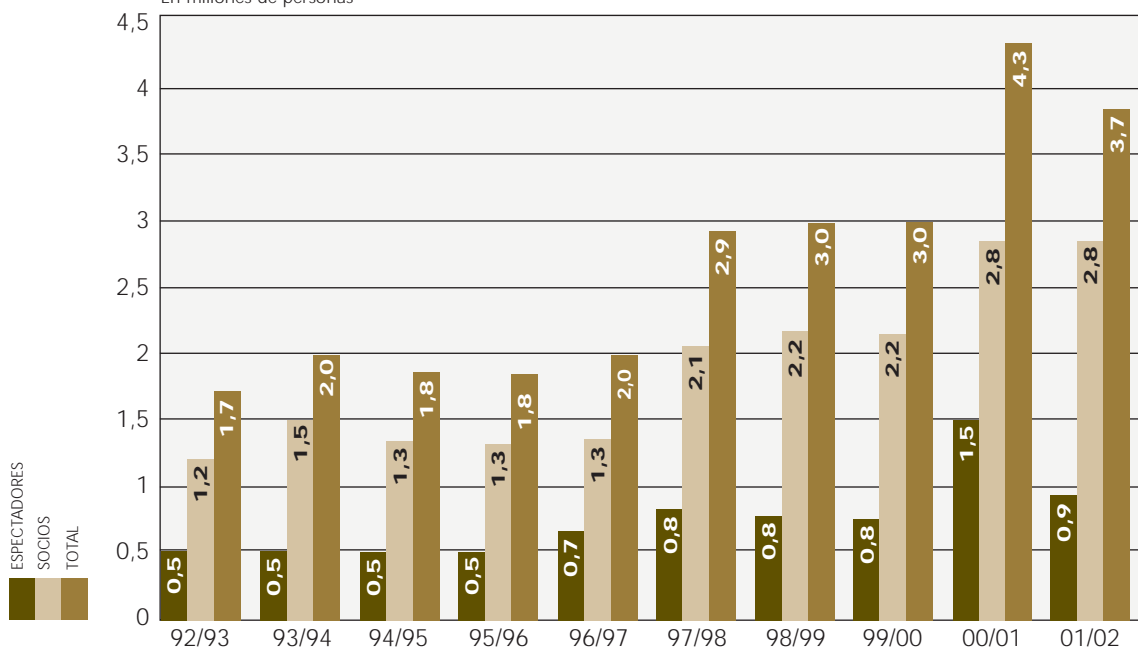


Temporadas	Espectadores	Socios	Total
92/93	2,0	6,4	8,4
93/94	2,4	6,2	8,6
94/95	2,6	7,2	9,8
95/96	2,7	8,4	11,1
96/97	2,8	8,4	11,2
97/98	2,0	6,9	8,9
98/99	1,8	6,7	8,5
99/00	1,9	6,8	8,7
00/01	1,5	6,6	8,1
01/02	1,8	7,0	8,8

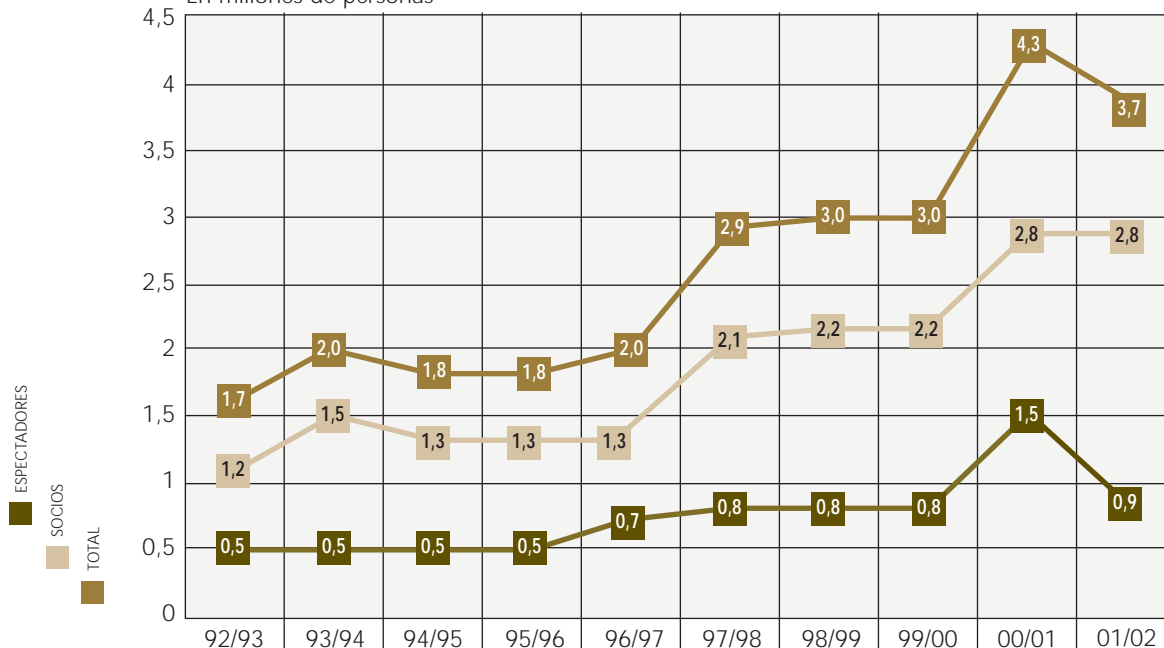


Segunda División

En millones de personas



En millones de personas

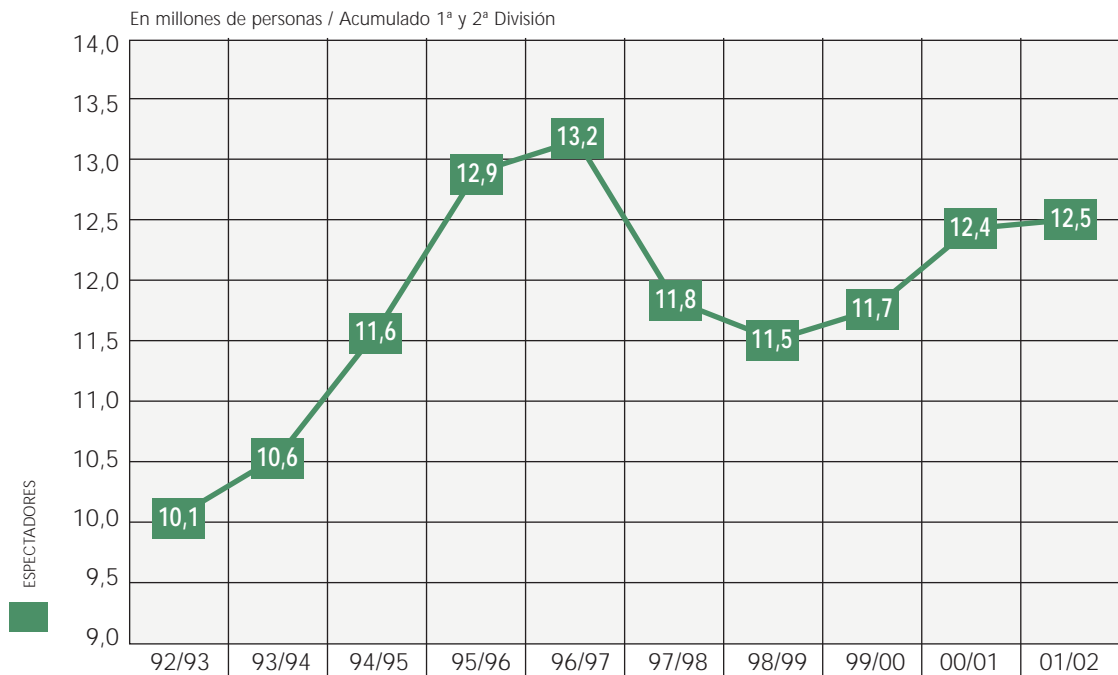
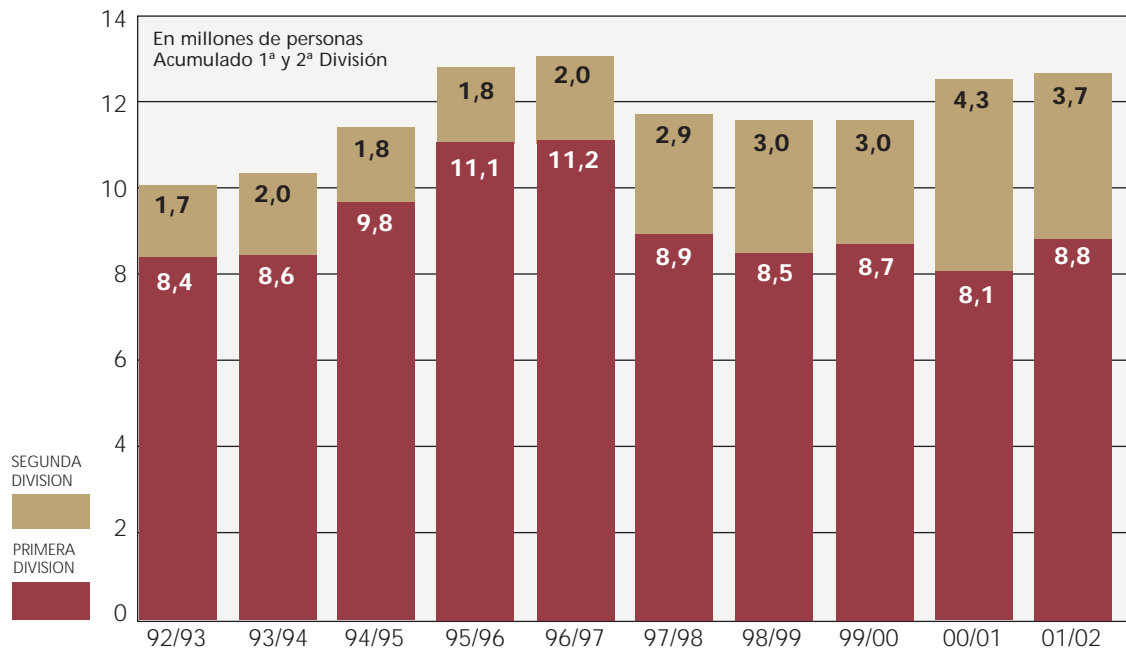


Temporadas Espectadores Socios Total

92/93	0,5	1,2	1,7
93/94	0,5	1,5	2,0
94/95	0,5	1,3	1,8
95/96	0,5	1,3	1,8
96/97	0,7	1,3	2,0
97/98	0,8	2,1	2,9
98/99	0,8	2,2	3,0
99/00	0,8	2,2	3,0
00/01	1,5	2,8	4,3
01/02	0,9	2,8	3,7

Asistencia de espectadores Primera y Segunda División

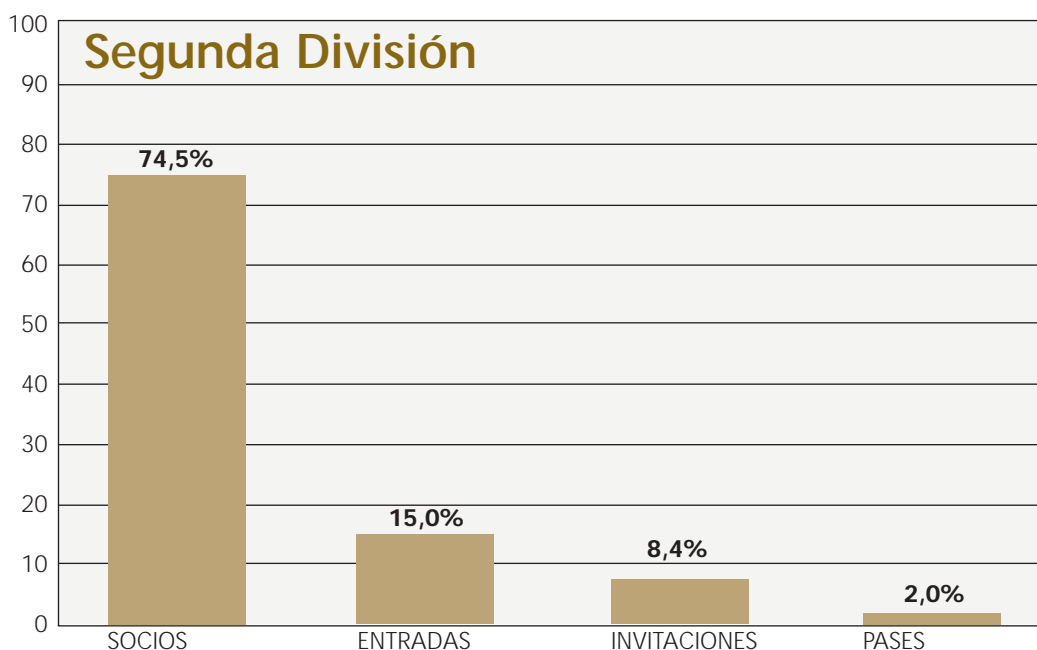
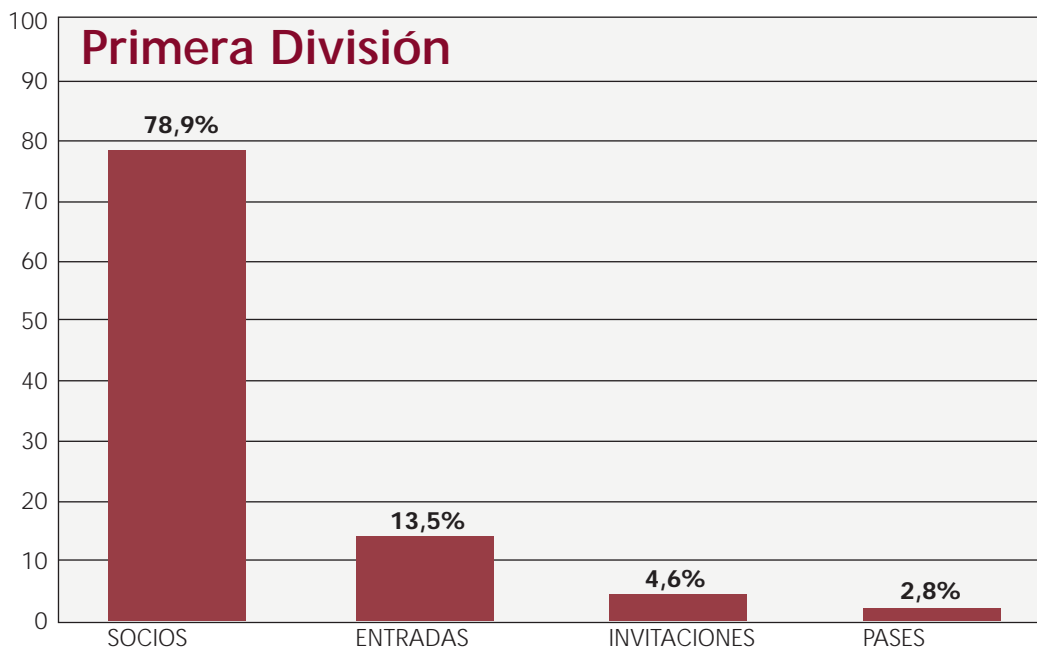
Acumulada 10 últimas temporadas



Temporadas	1ª Div.	2ª Div.	Espectadores
92/93	8,4	1,7	10,1
93/94	8,6	2,0	10,6
94/95	9,8	1,8	11,6
95/96	11,1	1,8	12,9
96/97	11,2	2,0	13,2
97/98	8,9	2,9	11,8
98/99	8,5	3,0	11,5
99/00	8,7	3,0	11,7
00/01	8,1	4,3	12,4
01/02	8,8	3,7	12,5



Por tipo de entrada • Temporada 2001 / 2002



	1ª División	2ª División
Socios	6.971.774	2.758.519
Entradas	1.197.727	555.331
Invitaciones	412.791	311.918
Pases	250.866	77.295
Total	8.833.158	3.703.063



Audiencias medias comparativas de las cadenas autonómicas en su ámbito de emisión, en miles de personas

Temporada 2001 / 2002










AUDIENCIA MEDIA Y VARIACIÓN %

IND. +4

Población de más de cuatro años

HOM. +16

Hombres a partir de los dieciséis años

Área		00/01	01/02	Var.	00/01	01/02	Var.
Canal Sur		799	747	-6,4%	439	411	-6,2%
TV3		768	753	-2,0%	438	436	-0,5%
ETB		171	176	2,5%	110	108	-1,9%
TVG		370	330	-10,8%	200	180	-9,7%
TVM		597	549	-8,1%	338	302	-10,7%
CANAL 9		429	423	-1,4%	227	234	2,9%
La 2		937	884	-5,7%	516	492	-4,5%
REB* AUT.		172	216	25,1%	98	125	27,1%
P y B Total**		4.244	4.077	-3,9%	2.366	2.288	-3,3%

(*) Audiencia media correspondiente a los reboses de las cadenas autonómicas, es decir: aquellos espectadores que han visto el Campeonato Nacional de Liga en una cadena autonómica fuera de su ámbito audiovisual.

(**) Total autonómicas (no contempla Canarias), más la TV2 donde no hay autonómicas.

La Quiniela

Recaudación por jornada

EVOLUCIÓN TEMPORADA 2001 / 2002 (comparativa)

Jda.	1999 / 2000	2000 / 2001	2001 / 2002	Δ% temp. ant.*
1ª	8.334.873,13	3.239.011,09	9.167.065,44	183,02
2ª	9.012.101,08	11.465.406,64	5.189.847,70	-54,73
3ª	4.987.688,57	11.428.233,14	10.612.271,77	-7,14
4ª	10.825.506,65	12.032.401,76	11.021.578,74	-8,40
5ª	11.370.495,71	21.242.145,07	11.277.080,40	-46,91
6ª	11.834.559,10	7.628.907,78	14.119.155,76	85,07
7ª	12.069.206,84	14.262.449,06	6.146.379,50	-56,91
8ª	10.868.789,44	13.918.018,34	11.751.524,17	-15,57
9ª	11.164.189,90	13.974.730,15	12.301.635,35	-11,97
10ª	12.877.338,24	8.059.622,20	13.097.931,02	62,51
11ª	12.651.937,06	12.204.470,33	14.620.729,21	19,80
12ª	12.965.221,23	14.530.361,63	13.175.437,24	-9,32
13ª	5.968.007,52	14.248.817,21	12.875.445,05	-9,64
14ª	12.413.243,30	13.545.081,02	15.089.615,41	11,40
15ª	12.312.935,28	14.067.113,82	13.463.037,46	-4,29
16ª	12.421.038,13	12.547.287,03	14.173.708,73	12,96
17ª	12.112.248,33	13.595.011,00	12.183.044,85	-10,39
18ª	12.013.978,64	9.704.911,77	12.353.067,27	27,29
19ª	10.099.290,81	11.721.346,45	12.256.806,16	4,57
20ª	8.704.707,43	13.104.924,09	11.418.524,10	-12,87
21ª	11.532.126,20	13.927.926,93	12.723.616,20	-8,65
22ª	11.587.265,15	14.108.683,72	12.535.947,00	-11,15
23ª	14.395.691,34	14.195.096,64	12.906.546,00	-9,08
24ª	12.504.178,84	14.613.809,76	12.452.661,60	-14,79
25ª	13.203.733,79	14.125.221,17	6.723.582,00	-52,40
26ª	11.994.209,25	13.473.188,55	10.776.563,70	-20,01
27ª	12.624.892,72	14.159.592,45	12.837.962,70	-9,33
28ª	12.514.863,63	13.702.671,50	13.034.010,60	-4,88
29ª	12.565.607,68	13.695.742,13	13.508.819,70	-1,36
30ª	12.715.369,08	7.477.307,29	12.627.687,60	68,88
31ª	13.453.489,48	12.417.703,71	12.970.108,20	4,45
32ª	12.848.127,25	14.551.222,16	12.307.986,30	-15,42
33ª	12.567.623,18	11.312.706,60	11.183.593,80	-1,14
34ª	12.778.221,73	12.528.149,30	12.940.356,60	3,29
35ª	11.157.858,83	12.122.085,39	12.611.886,30	4,04
36ª	11.927.651,06	18.070.582,26	12.557.774,10	-30,51
37ª	13.053.316,69	12.420.970,81	12.009.169,80	-3,32
38ª	11.699.867,18	13.082.958,60	11.454.612,60	-12,45
39ª	11.371.841,98	11.766.212,60	10.717.822,50	-8,91
40ª	7.131.784,22	6.687.021,14	4.850.656,50	-27,46
41ª	5.664.547,20	10.238.194,92	4.318.008,90	-57,82
42ª	-	12.103.165,83	4.590.008,70	-62,08
43ª	-	-	3.445.742,70	-
Total	464.299.622,86	527.300.463,08	482.379.009,41	-8,52

■ Indica las jornadas en las que hubo 'Bote'.

■ Se refiere a los boletos donde no figuraban equipos de 1ª División.

■ Señala las jornadas disputadas en miércoles.

* Incremento del porcentaje de la temporada 2001/02 con respecto a la anterior.



NÚMERO DE IMPRESOS, APUESTAS Y RECAUDACIÓN EN LA TEMPORADA 2001 / 2002

Jorn	Impresos	(1)	(2)	Apuestas	(2)	Recaudación	(1)	(2)
1	2.113.298	-	141,51	30.505.427	183,02	9.167.065,44 Bt	-	183,02
2	1.345.713	-36,32	-48,45	17.270.360	-54,73	5.189.847,70	-43,39	-54,73
3	2.418.348	79,71	-11,96	35.314.669	-7,14	10.612.271,77	104,48	-7,14
4	2.497.220	3,26	-10,03	36.676.728	-8,40	11.021.578,74	3,86	-8,40
5	2.623.998	5,08	-38,76	37.526.966	-46,91	11.277.080,40	2,32	-46,91
6	3.005.408	14,54	52,66	46.984.597	85,07	14.119.155,76 Bt	25,20	85,07
7	1.334.502	-55,60	-56,61	20.453.430	-56,91	6.146.379,50	-56,47	-56,91
8	2.560.856	91,90	-16,41	39.105.782	-15,57	11.751.524,17 Bt	91,19	-15,57
9	2.737.085	6,88	-8,42	40.936.398	-11,97	12.301.635,35	4,68	-11,97
10	2.898.260	5,89	86,88	43.586.247	62,51	13.097.931,02	6,47	62,51
11	3.067.902	5,85	20,39	48.653.693	19,80	14.620.729,21 Bt	11,63	19,80
12	2.954.085	-3,71	-6,08	43.844.166	-9,32	13.175.437,24	-9,89	-9,32
13	2.842.940	-3,76	-6,30	42.845.876	-9,64	12.875.445,05	-2,28	-9,64
14	3.156.337	11,02	10,52	50.214.015	11,40	15.089.615,41 Bt	17,20	11,40
15	2.874.714	-8,92	-3,53	44.801.219	-4,29	13.463.037,46	-10,78	-4,29
16	2.953.196	2,73	12,42	47.166.134	12,96	14.173.708,73 Bt	5,28	12,96
17	2.540.789	-13,96	-8,05	40.541.762	-10,39	12.183.044,85	-14,04	-10,39
18	2.678.835	5,43	54,08	41.107.549	27,29	12.353.067,27	1,40	27,29
19	2.525.997	-5,71	13,75	40.787.219	4,57	12.256.806,16	-0,78	4,57
20	2.270.643	-10,11	-14,53	38.061.747	-12,72	11.418.524,10	-6,84	-12,87
21	2.653.078	16,84	-3,67	42.412.054	-8,49	12.723.616,20 Bt	11,43	-8,65
22	2.598.240	-2,07	-10,45	41.786.490	-11,00	12.535.947,00	-1,47	-11,15
23	2.761.070	6,27	-5,59	43.021.820	-8,92	12.906.546,00 Bt	2,96	-9,08
24	2.685.426	-2,74	-12,41	41.508.872	-14,64	12.452.661,60	-3,52	-14,79
25	1.380.433	-48,60	-53,30	22.411.940	-52,32	6.723.582,00	-46,01	-52,40
26	2.284.729	65,51	-21,67	35.921.879	-19,88	10.776.563,70	60,28	-20,01
27	2.777.989	21,59	-9,92	42.793.209	-9,18	12.837.962,70 Bt	19,13	-9,33
28	2.867.766	3,23	-2,69	43.446.702	-4,72	13.034.010,60 Bt	1,53	-4,88
29	2.870.545	0,10	-1,17	45.029.399	-1,20	13.508.819,70 Bt	3,64	-1,36
30	2.775.449	-3,31	51,44	42.092.292	69,17	12.627.687,60	-6,52	68,88
31	2.771.213	-0,15	2,51	43.233.694	4,62	12.970.108,20	2,71	4,45
32	2.547.967	-8,06	-11,11	41.026.621	-15,27	12.307.986,30	-5,10	-15,42
33	2.322.432	-8,85	-1,35	37.278.646	-0,97	11.183.593,80	-9,14	-1,14
34	2.717.386	17,01	4,91	43.134.522	3,46	12.940.356,60 Bt	15,71	3,29
35	2.687.210	-1,11	4,09	42.039.621	4,22	12.611.886,30	-2,54	4,04
36	2.608.757	-2,92	-21,68	41.859.247	-30,39	12.557.774,10	-0,43	-30,51
37	2.515.834	-3,56	-2,82	40.030.566	-3,15	12.009.169,80	-4,37	-3,32
38	2.398.200	-4,68	-7,89	38.182.042	-12,30	11.454.612,60	-4,62	-12,45
39	2.089.397	-12,88	-14,50	35.726.075	-8,76	10.717.822,50	-6,43	-8,91
40	1.157.041	-44,62	-25,13	16.168.855	-27,34	4.850.656,50	-54,74	-27,46
41	1.025.032	-11,41	-50,02	14.393.363	-57,75	4.318.008,90	-10,98	-57,82
42	867.412	-15,38	-61,37	15.300.029	-62,01	4.590.008,70 Bt	6,30	-62,08
43	771.427	-11,07	-	11.485.809	-	3.445.742,70	-24,93	-
Total	103.534.159		-6,47	1.606.667.731	-8,44	482.379.009,41		-8,52
Media	2.407.771		-8,65	37.364.366	-10,57	11.218.116,50		-10,65

(1) % de incremento sobre la jornada anterior

(2) % de incremento sobre la misma jornada de la temporada anterior

The background of the page is a solid light red color. On the left side, there are several thin, white, curved lines that sweep from the top left towards the bottom right, creating a sense of motion and depth.

ÍNDICE DE CLUBES
Primera División
Clasificación final - Temporada 2001 / 2002



32/33	VALENCIA CLUB FÚTBOL S.A.D.
34/35	REAL CLUB DEPORTIVO DE LA CORUÑA S.A.D.
36/37	REAL MADRID CLUB DE FÚTBOL
38/39	FÚTBOL CLUB BARCELONA
40/41	REAL CLUB CELTA DE VIGO S.A.D.
42/43	REAL BETIS BALOMPIÉ S.A.D.
44/45	DEPORTIVO ALAVÉS S.A.D.
46/47	SEVILLA FÚTBOL CLUB S.A.D.
48/49	ATHLETIC CLUB
50/51	MÁLAGA CLUB DE FÚTBOL S.A.D.
52/53	RAYO VALLECANO DE MADRID S.A.D.
54/55	REAL VALLADOLID S.A.D.
56/57	REAL SOCIEDAD DE FÚTBOL S.A.D.
58/59	REIAL CLUB DEPORTIU ESPANYOL DE BARCELONA S.A.D.
60/61	VILLARREAL CLUB DE FÚTBOL S.A.D.
62/63	REAL CLUB DEPORTIVO MALLORCA S.A.D.
64/65	CLUB ATLÉTICO OSASUNA
66/67	UNIÓN DEPORTIVA LAS PALMAS S.A.D.
68/69	CLUB DEPORTIVO TENERIFE S.A.D.
70/71	REAL ZARAGOZA S.A.D.



PRIMERA

DIVISIÓN

Valencia Club Fútbol S.A.D.

Año fundación: 1919

Dirección: Edificio Alameda
Senda de Senent, 11, 9ª Puerta
46023 Valencia
e-mail: jpaniagua@valenciacf.es
web: www.valenciacf.es



Presidente:

D. Jaime Ortí Ruiz

Consejero Delegado:

D. Manuel Llorente Martín

Gerente:

D. Manuel Llorente Martín

Director Financiero:

D. Javier Gómez Molina

Asesora Jurídica:

Dña. Beatriz Delgado Izquierdo

Relaciones Externas:

D. Francisco Real Alacreu

Jefe de Prensa:

D. Jordi Bruixola Ruiz

Responsable Publicidad y Marketing:

D. David Baixauli Soria

Historial en Primera División (67 temp.)

Jugados	Ganados	Empatados	Perdidos	Goles favor	Goles contra	Puntos
2.094	924	478	692	3.514	2.797	2.459
-	44,13%	22,83%	33,05%	1,68	1,34	-

Palmarés

Temporadas en Primera	67
Temporadas en Segunda	4
Temporadas consecutivas en la categoría	15
Jugador con más partidos en Primera	Fernando (420)
Títulos Nacionales	11 (5 Ligas y 6 Copas)
Títulos Internacionales	4 (2 Copas de Ferias, 1 Recopa y 1 Supercopa)
Mejor clasificación en su historia	Primero (5 veces)

Estadio

Nombre	Mestalla
Capacidad	53.000 espectadores
Dimensiones	105 x 70 metros
Año de inauguración	1923
Campo de entrenamiento	Ciudad Deportiva de Paterna



Temporada 2001 / 2002

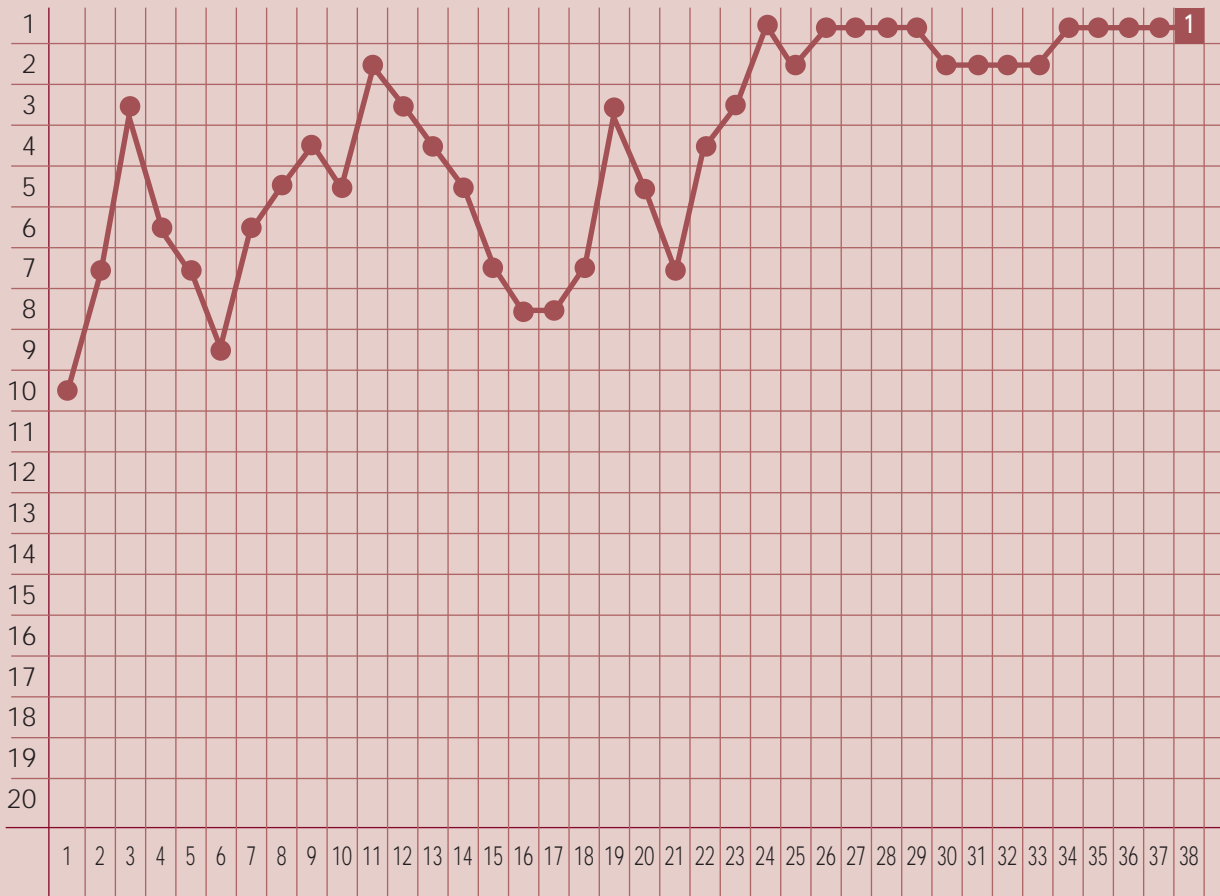
Entrenador: Rafael Benitez
Jugadores utilizados: 27
Jugadores nacionales: 15
Jugadores salidos de la cantera: 6
Jugadores extranjeros o comunitarios: 12
Jugador en activo con más partidos en el club: Carboni (150)
Jugadores aportados a la selección (2001 / 2002): 5 (absoluta), 1 (sub 21)
Categoría en la que milita su filial: Segunda División B
Categoría en la que milita su juvenil: División de Honor

Resumen de actuación de jugadores

Jugador	Partidos		Jugados			Tarjetas			Goles			
	Min.	Con.	Ent.	Tit.	Sup.	Am.	Roj.	Dob.	Gol.	Pen.	P.M.	Enc.
Aimar	2135	35	23	10	10	5	0	0	5	0	0	0
Albelda	2760	33	32	0	27	9	0	0	2	0	0	0
Alieu	725	26	6	9	3	3	0	0	1	0	0	0
Angloma	178	9	2	1	1	2	0	0	0	0	0	0
Angulo	1661	30	21	5	8	6	1	1	4	0	0	0
Ayala	2590	30	29	0	27	13	0	0	2	0	0	0
Baraja	1251	18	15	2	9	8	0	0	7	1	0	0
Cañizares	2820	33	32	0	31	4	0	0	0	0	0	23
Carboni	2733	34	32	1	27	8	1	1	0	0	0	0
Curro Torres	3040	35	34	0	33	10	0	0	0	0	0	0
De los Santos	1038	22	12	1	10	5	0	0	1	0	0	0
Djukic	1301	34	14	2	14	1	0	0	0	0	0	0
Fabio Aurelio	701	23	6	9	5	2	0	0	1	0	0	0
Garrido	52	4	0	1	0	0	0	0	0	0	0	0
Ilie	465	14	6	4	1	1	0	0	2	0	0	0
Jandro	2	2	0	1	0	0	0	0	0	0	0	0
Kily	1562	28	15	11	8	5	0	0	3	0	0	0
Marchena	1116	29	12	4	8	4	0	0	1	0	0	0
Mista	1138	28	10	16	7	3	0	0	5	0	0	0
Navarro	107	5	1	1	1	1	0	0	0	0	0	0
Palop	600	38	6	1	6	1	0	0	0	0	0	4
Pellegrino	2593	31	30	0	26	3	0	1	1	0	1	0
Rangel	0	5	0	0	0	0	0	0	0	0	0	0
Rufete	2245	35	27	6	11	3	0	0	5	0	0	0
Salva	1572	32	19	3	8	3	0	1	5	0	0	0
Sánchez	1188	29	12	13	7	1	0	0	4	0	0	0
Serban	32	3	0	3	0	0	0	0	0	0	0	0
Vicente	1905	35	22	9	14	4	0	0	2	0	0	0

Min. Minutos
Con. Convocado
Ent. Enteros
Tit. Titular
Sup. Suplente
Am. Tarjetas amarillas
Roj. Tarjetas rojas
Dob. Tarj. dobles amarillas
Gol. Goles marcados
Pen. Penalty
P.M. Propia meta
Enc. Encajados

Evolución en la clasificación por jornada



PRIMERA



DIVISIÓN

Real Club Deportivo de La Coruña S.A.D.

Año fundación: 1906

Dirección: Plaza de Pontevedra, 19, 1º
15003 A Coruña

e-mail: deportivo@canaldeportivo.com

web: www.canaldeportivo.com



Presidente:

D. Augusto César Lendoiro

Secretario Gen. Consejo Administración:

D. Felipe Marcos Hidalgo

Gerente:

Dña. Berta Vales Galán

Asesor Jurídico:

D. Germán Rodríguez Conchado

Relaciones Externas:

D. Francisco Javier Chaver Rey

Jefe de Prensa:

D. Rafael Carpacho Barredo

Responsable Publicidad y Marketing:

D. Pablo Pereiro González

Historial en Primera División (35 temp.)

Jugados	Ganados	Empatados	Perdidos	Goles favor	Goles contra	Puntos
1.036	396	249	391	1.470	1.530	1.170
-	38,22%	24,03%	37,74%	1,42	1,48	-

Palmarés

Temporadas en Primera	35
Temporadas en Segunda	37
Temporadas consecutivas en la categoría	11
Jugador con más partidos en Primera	Fran (347)
Títulos Nacionales	4 (1 Liga, 2 Copas y 1 Supercopa)
Títulos Internacionales	0
Mejor clasificación en su historia	Primero (Temp. 99-00)

Estadio

Nombre	Riazor
Capacidad	35.600 espectadores
Dimensiones	105 x 68 metros
Año de inauguración	1944
Campo de entrenamiento	A Cea da Ma



Temporada 2001 / 2002

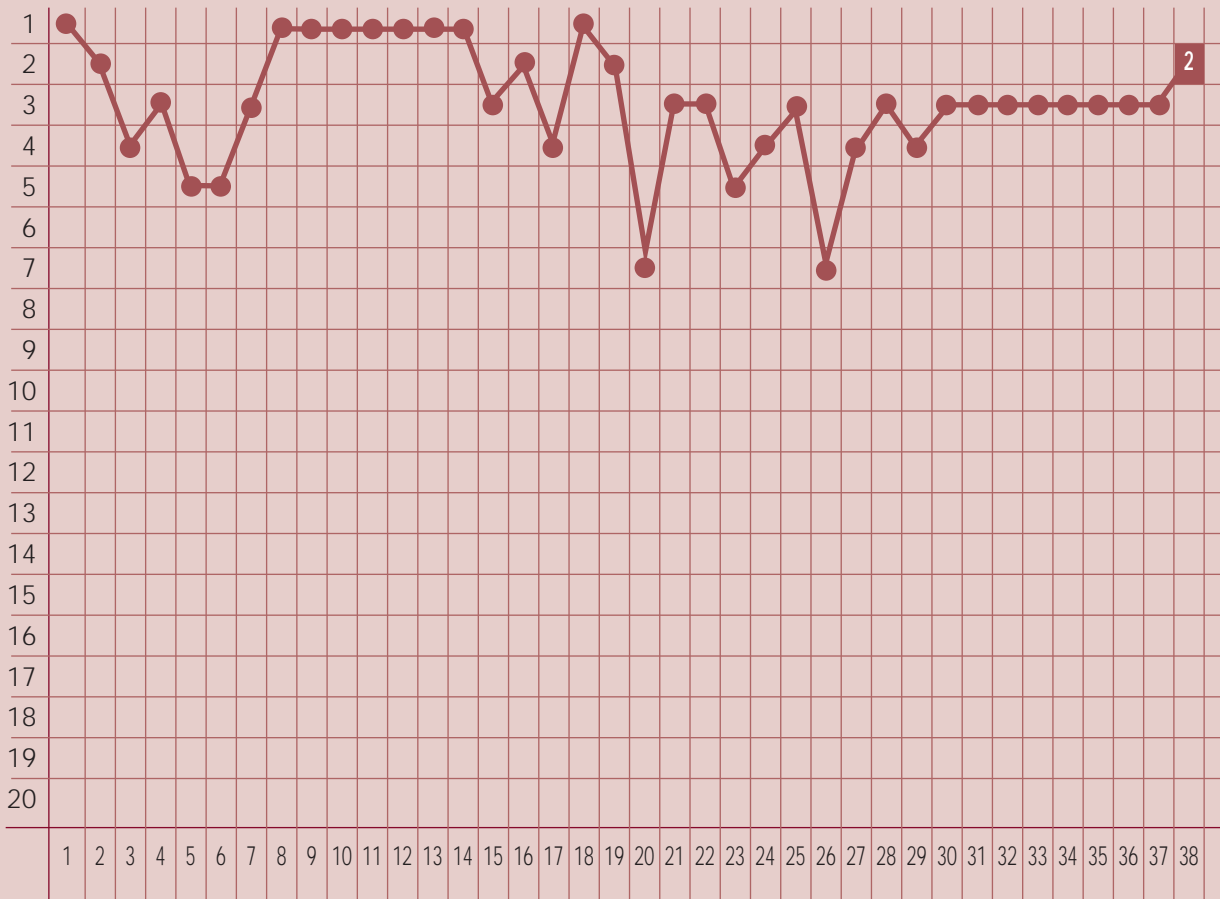
Entrenador: Javier Irureta
Jugadores utilizados: 25
Jugadores nacionales: 15
Jugadores salidos de la cantera: 1
Jugadores extranjeros o comunitarios: 10
Jugador en activo con más partidos en el club: Fran (457)
Jugadores aportados a la selección (2001 / 2002): 6 (absoluta)
Categoría en la que milita su filial: Tercera División
Categoría en la que milita su juvenil: División de Honor

Resumen de actuación de jugadores

Jugador	Partidos		Jugados			Tarjetas			Goles			
	Min.	Con.	Ent.	Tit.	Sup.	Am.	Roj.	Dob.	Gol.	Pen.	P.M.	Enc.
Amavisca	1592	34	16	12	12	4	0	0	3	0	0	0
Capdevila	1642	37	18	2	18	4	0	0	0	0	0	0
César	1279	25	15	2	10	5	1	1	0	0	0	0
Diego Tristán	2114	35	25	9	9	5	0	0	21	2	0	0
Djalminha	746	22	5	13	2	2	0	0	1	0	0	0
Djorovic	627	14	8	2	6	0	0	0	0	0	0	0
Donato	1454	20	17	0	16	3	0	0	2	0	0	0
Duscher	1655	27	18	3	14	10	0	0	0	0	0	0
Emerson	464	19	3	12	3	2	0	0	0	0	0	0
Fran	1642	25	22	2	6	1	0	0	5	0	0	0
Héctor	1636	32	18	3	16	3	0	0	0	0	0	0
Helder	628	12	7	2	6	1	0	0	0	0	0	0
José Manuel	80	9	0	4	0	1	0	0	0	0	0	0
Makaay	1950	31	22	8	9	0	0	0	12	0	0	0
Manuel Pablo	412	5	5	0	4	0	0	0	0	0	0	0
Mauro Silva	2157	29	25	2	21	5	0	1	0	0	0	0
Molina	3240	36	36	0	36	2	0	0	0	0	0	39
Naybet	2157	29	24	0	23	5	0	1	3	0	0	0
Nuno	180	38	2	0	2	0	0	0	0	0	0	2
Pandiani	525	29	3	15	2	3	0	0	5	1	0	0
Romero	2134	32	23	1	22	1	0	0	0	0	0	0
Scaloni	1908	30	21	4	19	7	0	0	2	0	0	0
Sergio	2476	38	28	10	15	4	0	0	4	0	0	0
Valerón	2579	38	32	4	11	2	0	0	3	0	0	0
Víctor	2241	31	25	4	18	4	0	0	3	0	0	0

Min. Minutos
Con. Convocado
Ent. Enteros
Tit. Titular
Sup. Suplente
Am. Tarjetas amarillas
Roj. Tarjetas rojas
Dob. Tarj. dobles amarillas
Gol. Goles marcados
Pen. Penalty
P.M. Propia meta
Enc. Encajados

Evolución en la clasificación por jornada





Real Madrid Club de Fútbol

Año fundación: 1902

Dirección: Avenida Concha Espina, 1
28006 Madrid

web: www.realmadrid.com



Presidente:

D. Florentino Pérez Rodríguez

Director General:

D. Carlos M. Albornoz Bonet

Director Deportivo:

D. Jorge Valdano Castellano

Director General Marketing:

D. José Ángel Sánchez Periañez

Director Gabinete de Presidencia:

D. Manuel Redondo Sierra

Secretaria General:

Dña. Marta Silva Lapuerta

Director Financiero:

D. Ángel Sánchez Cembellín

Asesor Jurídico:

D. Antonio Vázquez Álvarez

Director de Comunicación:

D. Joaquín Maroto López

Relaciones Externas:

Dña. Marian Arranz Serrano

Jefa de Prensa:

Dña. Marta Santiesteban López

Historial en Primera División (71 temp.)

Jugados	Ganados	Empatados	Perdidos	Goles favor	Goles contra	Puntos
2.192	1.252	465	475	4.549	2.551	3.113
-	57,12%	21,21%	21,67%	2,08	1,16	-

Palmarés

Temporadas en Primera	71
Temporadas en Segunda	0
Temporadas consecutivas en la categoría	71
Jugador con más partidos en Primera	Sanchís (524)
Títulos Nacionales	50 (28 Ligas, 17 Copas, 4 Supercopas y 1 Copa de la Liga)
Títulos Internacionales	13 (9 Copas de Europa, 2 Copas UEFA y 2 Intercontinentales)
Mejor clasificación en su historia	Primero (28 veces)

Estadio

Nombre	Santiago Bernabéu
Capacidad	85.000 espectadores
Dimensiones	105 x 70 metros
Año de inauguración	1947
Campo de entrenamiento	Ciudad Deportiva



Temporada 2001 / 2002

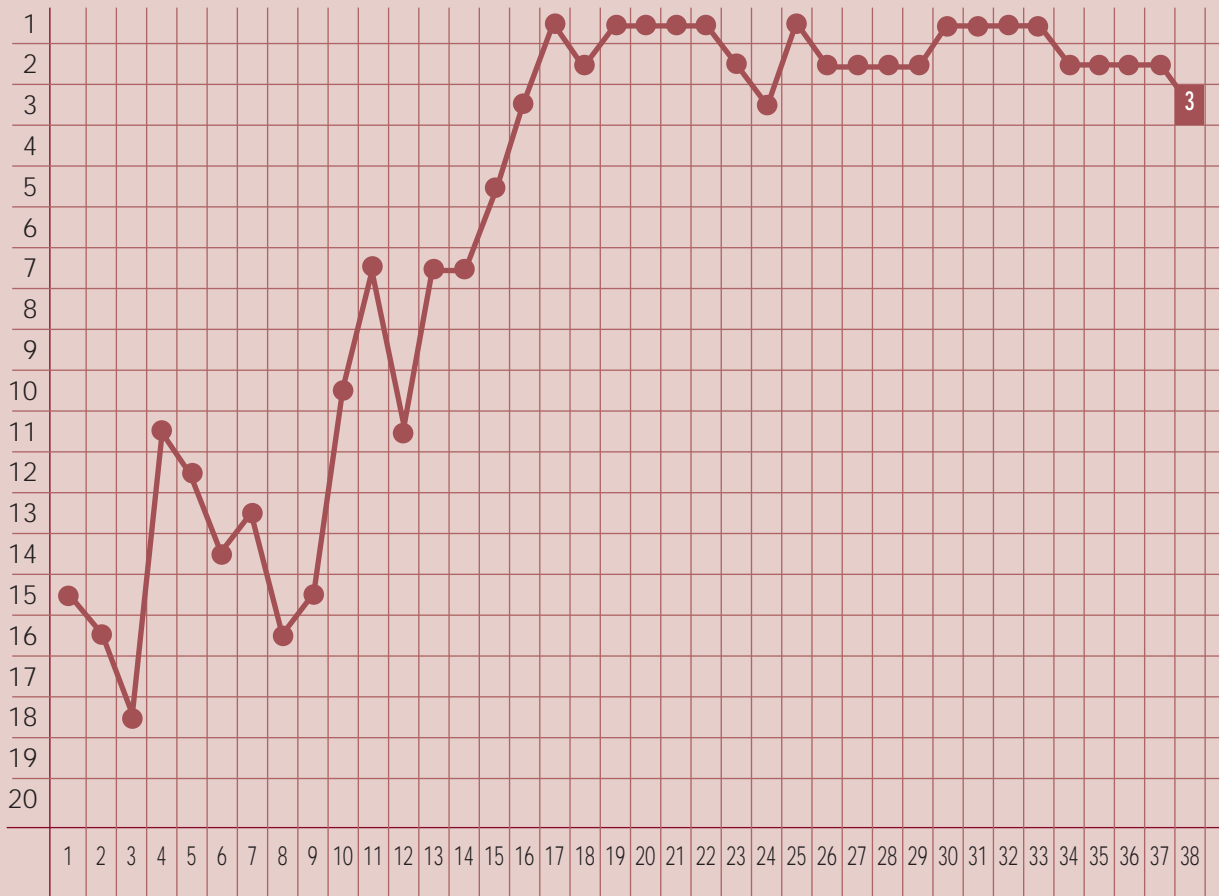
Entrenador: Vicente del Bosque
Jugadores utilizados: 27
Jugadores nacionales: 18
Jugadores salidos de la cantera: 9
Jugadores extranjeros o comunitarios: 9
Jugador en activo con más partidos en el club: Hierro (414)
Jugadores aportados a la selección (2001 / 2002): 7 (absoluta), 2 (sub 21)
Categoría en la que milita su filial: Segunda División B
Categoría en la que milita su juvenil: División de Honor

Resumen de actuación de jugadores

Jugador	Partidos		Jugados			Tarjetas			Goles			
	Min.	Con.	Ent.	Tit.	Sup.	Am.	Roj.	Dob.	Gol.	Pen.	P.M.	Enc.
Balic	0	1	0	0	0	0	0	0	0	0	0	0
Carlos S.	90	4	1	0	1	0	0	0	0	0	0	1
Casillas	2250	37	25	0	25	0	0	0	0	0	0	27
Celades	716	32	6	8	6	4	0	0	0	0	0	0
César	1080	34	12	0	12	1	0	0	0	0	0	16
Figo	2393	28	27	1	21	4	0	1	7	4	0	0
Flavio	571	21	7	2	3	0	0	0	0	0	0	0
Geremi	407	24	4	5	3	0	0	0	0	0	0	0
Guti	1057	33	9	20	2	6	0	0	4	0	0	0
Hierro	2611	31	30	0	27	16	0	0	5	1	0	0
Iván Campo	213	11	2	1	2	1	0	0	0	0	0	0
Iván Helguera	2095	28	25	1	16	5	1	0	2	0	0	0
Karanka	1111	27	12	2	10	2	0	0	0	0	0	0
M. Salgado	3032	35	35	0	30	12	0	0	0	0	0	0
Makelele	2727	33	32	0	24	8	0	1	1	0	0	0
McManaman	1296	31	13	10	9	2	0	0	2	0	0	0
Miñambres	90	4	1	0	1	0	0	0	0	0	0	0
Morientes	2152	34	28	5	10	2	0	0	19	0	0	0
Munitis	698	36	6	18	2	0	1	0	2	0	0	0
Pavón	2368	29	26	2	24	5	0	0	0	0	0	0
Raúl	3086	35	34	1	33	2	0	0	13	0	0	0
Raúl Bravo	495	7	6	0	4	0	0	0	0	0	0	0
Rivera	0	7	0	0	0	0	0	0	0	0	0	0
Roberto Carlos	2729	31	31	0	27	6	0	0	4	0	0	0
Rubén	90	3	1	0	1	0	0	0	0	0	0	0
Savio	171	12	0	8	0	0	0	0	0	0	0	0
Solari	1310	37	14	14	5	3	0	0	1	0	0	0
Valdo	47	1	0	1	0	0	0	0	0	0	0	0
Zidane	2649	31	31	0	18	3	0	0	7	0	0	0

Min. Minutos
 Con. Convocado
 Ent. Enteros
 Tit. Titular
 Sup. Suplente
 Am. Tarjetas amarillas
 Roj. Tarjetas rojas
 Dob. Tarj. dobles amarillas
 Gol. Goles marcados
 Pen. Penalty
 P.M. Propia meta
 Enc. Encajados

Evolución en la clasificación por jornada





PRIMERA

DIVISIÓN

Fútbol Club Barcelona

Año fundación: 1899

Dirección: Avda. Arístides Maillol, s/n
08028 Barcelona

e-mail: secretaria@fcbarcelona.com

web: www.fcbarcelona.com



Presidente:

D. Joan Gaspart Solves

Director General:

D. Javier Pérez Farguell

Director General Deportivo:

D. Antón Parera de Andrés

Director General Adjunto-Área Social:

D. Ricard Maxenchs Roca

Director General

Adjunto-Área Económica:

D. Jaume Parés Casasampera

Director de Marketing

y Nuevos Recursos:

D. Juan Lacueva Colomer

Jefa de Administración:

Dña. Sara Palanca Guillot

Jefe de Prensa:

D. Toni Ruiz García

Historial en Primera División (71 temp.)

Jugados	Ganados	Empatados	Perdidos	Goles favor	Goles contra	Puntos
2.192	1.192	455	545	4.502	2.619	2.990
-	54,38%	20,76%	24,86%	2,05	1,19	-

Palmarés

Temporadas en Primera	71
Temporadas en Segunda	0
Temporadas consecutivas en la categoría	71
Jugador con más partidos en Primera	Migueli (391)
Títulos Nacionales	47 (16 Ligas, 24 Copas, 5 Supercopas y 2 Copa de la Liga)
Títulos Internacionales	8 (1 Copa de Europa, 1 Copa de Ferias, 4 Recopas y 2 Supercopas de Europa)
Mejor clasificación en su historia	Primero (16 veces)

Estadio

Nombre	Nou Camp
Capacidad	98.600 espectadores
Dimensiones	105 x 72 metros
Año de inauguración	1957
Campo de entrenamiento	Anexos al Camp Nou



Temporada 2001 / 2002

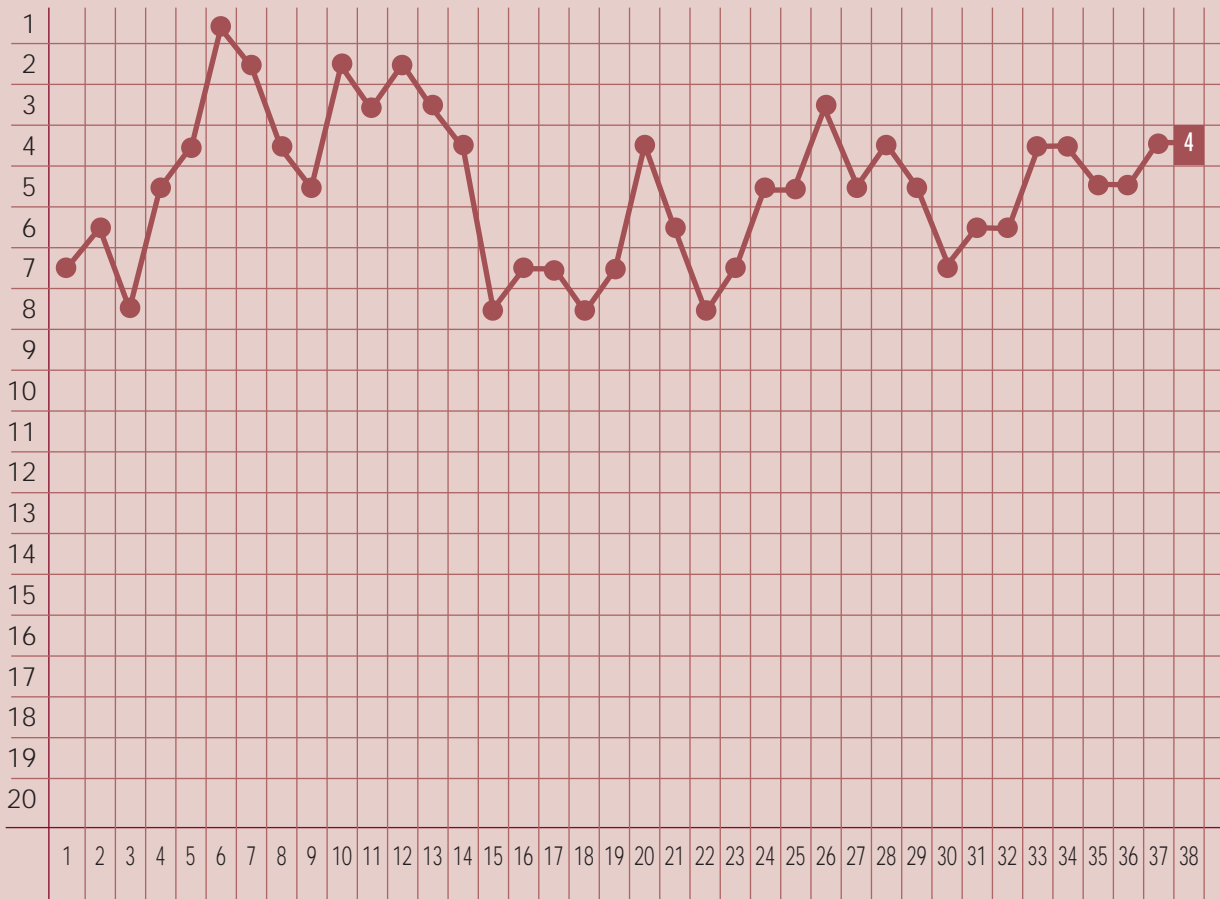
Entrenador: Carles Rexach
Jugadores utilizados: 27
Jugadores nacionales: 14
Jugadores salidos de la cantera: 10
Jugadores extranjeros o comunitarios: 13
Jugador en activo con más partidos en el club: Sergi (267)
Jugadores aportados a la selección (2001 / 2002): 4 (absoluta), 2 (sub 21)
Categoría en la que milita su filial: Segunda División B
Categoría en la que milita su juvenil: División de Honor

Resumen de actuación de jugadores

Jugador	Partidos		Jugados			Tarjetas			Goles			
	Min.	Con.	Ent.	Tit.	Sup.	Am.	Roj.	Dob.	Gol.	Pen.	P.M.	Enc.
Abelardo	522	13	6	1	5	0	1	0	0	0	0	0
Alfonso	92	10	1	3	0	0	0	0	0	0	0	0
Andersson	975	18	11	1	10	3	0	0	0	0	0	0
Bonano	2430	37	27	0	27	2	0	0	0	0	0	26
Christanval	2183	29	26	0	20	6	0	0	0	0	0	0
Coco	1579	25	17	6	14	4	0	0	0	0	0	0
Cocu	2977	34	34	0	27	8	0	1	2	0	0	0
Dani	18	6	0	1	0	0	0	0	0	0	0	0
Dutruel	0	2	0	0	0	0	0	0	0	0	0	0
F. de Boer	2776	36	30	4	28	3	0	0	0	0	0	0
Fernando	74	3	0	3	0	0	0	0	0	0	0	0
Gabri	1869	32	20	9	13	6	0	0	3	0	0	0
Geovani	876	31	8	13	5	2	0	0	1	0	0	0
Gerard	497	17	3	12	1	3	0	0	0	0	0	0
Jofre	1	2	0	1	0	0	0	0	0	0	0	0
Kluivert	2762	33	33	0	21	5	0	1	18	3	0	0
Luis Enrique	1692	24	23	0	6	6	0	0	5	0	0	0
Motta	788	20	7	11	7	3	0	0	1	0	0	0
Overmars	1159	26	14	6	6	1	0	0	0	0	0	0
Puyol	2875	36	33	2	28	9	0	0	2	0	0	0
Reina	990	37	11	0	11	1	0	0	0	0	0	11
Reiziger	625	28	6	7	4	2	0	0	0	0	0	0
Rivaldo	1638	21	19	1	11	1	0	0	8	0	0	0
Rochemback	1491	26	16	8	10	10	0	0	2	0	0	0
Saviola	2553	37	27	9	20	3	0	0	17	0	0	0
Sergi	1338	18	15	3	12	0	0	0	0	0	0	0
Trashorras	22	2	0	1	0	0	0	0	0	0	0	0
Xavi	2700	36	31	4	22	4	0	1	4	0	0	0

Min. Minutos
 Con. Convocado
 Ent. Enteros
 Tit. Titular
 Sup. Suplente
 Am. Tarjetas amarillas
 Roj. Tarjetas rojas
 Dob. Tarj. dobles amarillas
 Gol. Goles marcados
 Pen. Penalty
 P.M. Propia meta
 Enc. Encajados

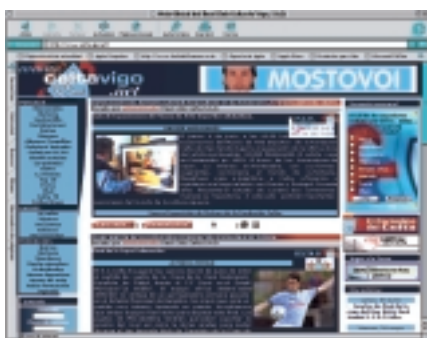
Evolución en la clasificación por jornada





Real Club Celta de Vigo S.A.D.

Año fundación: 1923
Dirección: Avda. de Balaídos, s/n
 36210 Vigo (Pontevedra)
e-mail: web@celtavigo.net
web: www.celtavigo.net



Presidente:
 D. Horacio Gómez Araujo
Director General:
 D. Alfredo Rodríguez Millares
Directora Financiera:
 Dña. Margarita Méndez Sánchez
Asesor Jurídico:
 D. Pablo Viana Tomé
Jefe de Prensa:
 D. Atilano Vecino Escudra
Responsable Publicidad y Marketing:
 D. Carlos Pérez Rodríguez

Historial en Primera División (42 temp.)

Jugados	Ganados	Empatados	Perdidos	Goles favor	Goles contra	Puntos
1.356	463	313	580	1.863	2.151	1.344
-	34,14%	23,08%	42,77%	1,37	1,59	-

Palmarés

Temporadas en Primera	42
Temporadas en Segunda	27
Temporadas consecutivas en la categoría	10
Jugador con más partidos en Primera	Manolo (225)
Títulos Nacionales	0
Títulos Internacionales	0
Mejor clasificación en su historia	Cuarto (Temp. 47-48)

Estadio

Nombre	Balaídos
Capacidad	31.800 espectadores
Dimensiones	105 x 68 metros
Año de inauguración	1928
Campo de entrenamiento	A Madroa



Temporada 2001 / 2002

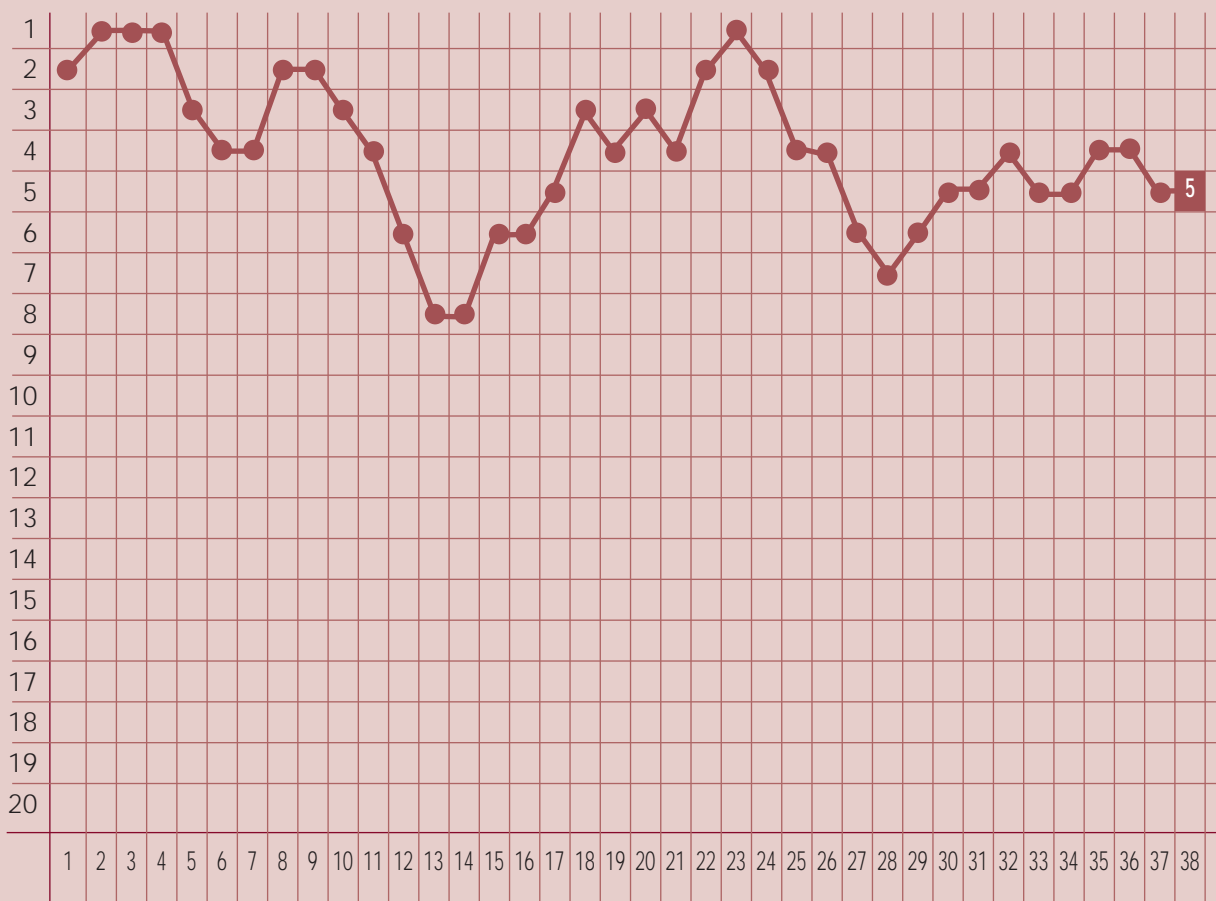
Entrenador: Víctor Fernández
Jugadores utilizados: 25
Jugadores nacionales: 10
Jugadores salidos de la cantera: 1
Jugadores extranjeros o comunitarios: 15
Jugador en activo con más partidos en el club: Mostovoi (184)
Jugadores aportados a la selección (2001 / 2002): 1 (absoluta)
Categoría en la que milita su filial: Segunda División B
Categoría en la que milita su juvenil: División de Honor

Resumen de actuación de jugadores

Jugador	Partidos		Jugados			Tarjetas			Goles			
	Min.	Con.	Ent.	Tit.	Sup.	Am.	Roj.	Dob.	Gol.	Pen.	P.M.	Enc.
Benni	15	9	0	2	0	0	0	0	0	0	0	0
Berizzo	1645	21	20	0	18	7	0	0	1	0	0	0
Boban	167	6	2	2	0	0	0	0	0	0	0	0
Cáceres	2918	36	33	0	31	5	0	1	1	0	0	0
Catanha	3027	38	35	3	23	4	0	0	17	2	0	0
Cavallero	2863	32	32	0	31	9	0	0	0	0	0	35
Coira	1134	28	13	5	10	4	0	0	0	0	0	0
Doriva	589	30	5	9	5	5	0	0	0	0	0	0
Edú	1866	37	18	14	12	0	0	0	10	0	0	0
Giovannella	1757	29	18	9	13	9	0	0	0	0	0	0
Gustavo López	1455	29	17	12	2	4	0	0	3	0	0	0
Jacobo	5	2	0	1	0	0	0	0	0	0	0	0
Jesuli	2083	37	24	11	6	6	0	0	10	0	0	0
Juanfran	1967	36	22	3	18	5	0	0	0	0	0	0
Karpin	2601	33	30	3	18	6	1	1	3	0	0	0
Kaviedes	0	1	0	0	0	0	0	0	0	0	0	0
Luccin	2800	33	33	0	26	13	0	2	1	0	0	0
Manolo S.	0	0	0	0	0	0	0	0	0	0	0	0
Maurice	247	26	1	10	0	1	0	0	2	0	0	0
Méndez	943	12	10	1	9	1	0	0	0	0	0	0
Mostovoi	2495	30	28	2	22	9	1	0	10	3	0	0
Pinto	557	38	6	1	6	0	0	0	0	0	0	11
Sergio	1547	30	17	3	14	6	1	0	2	0	0	0
Silvinho	1452	28	15	8	13	5	0	2	0	0	0	0
Vagner	1435	24	17	3	10	10	1	0	4	0	0	0
Velasco	1271	17	15	1	11	2	0	1	0	0	0	0
Yago	630	23	7	3	6	0	0	0	0	0	0	0

Min. Minutos
Con. Convocado
Ent. Enteros
Tit. Titular
Sup. Suplente
Am. Tarjetas amarillas
Roj. Tarjetas rojas
Dob. Tarj. dobles amarillas
Gol. Goles marcados
Pen. Penalty
P.M. Propia meta
Enc. Encajados

Evolución en la clasificación por jornada





Real Betis Balompié S.A.D.

Año fundación: 1907
Dirección: Avda. Heliópolis, s/n
 41012 Sevilla
e-mail: elisa@realbetisbalompie.es;
 ja.gonzalez@realbetisbalompie.es
web: www.realbetisbalompie.es



Presidente:

D. Manuel Ruiz de Lopera y Ávalo

Secretario General:

D. Juan Luis Aguado de los Reyes

Gerente:

D. José Antonio González Flores

Asesor Jurídico:

D. Óscar Arredondo Prieto

Jefe de Prensa:

D. Francisco Martínez Pichi

Responsable Publicidad y Marketing:

D. José Antonio González Flores

Historial en Primera División (39 temp.)

Jugados	Ganados	Empatados	Perdidos	Goles favor	Goles contra	Puntos
1.272	467	306	499	1.617	1.830	1.331
-	36,71%	24,06%	39,23%	1,27	1,44	-

Palmarés

Temporadas en Primera	39
Temporadas en Segunda	25
Temporadas consecutivas en la categoría	1
Jugador con más partidos en Primera	Cardeñosa (306)
Títulos Nacionales	2 (1 Liga y 1 Copa)
Títulos Internacionales	0
Mejor clasificación en su historia	Primero (Temp. 34-35)

Estadio

Nombre	Manuel Ruíz de Lopera
Capacidad	52.400 espectadores
Dimensiones	107 x 64 metros
Año de inauguración	1920 (Remodelado 2000)
Campo de entrenamiento	Ciudad Deportiva



Temporada 2001 / 2002

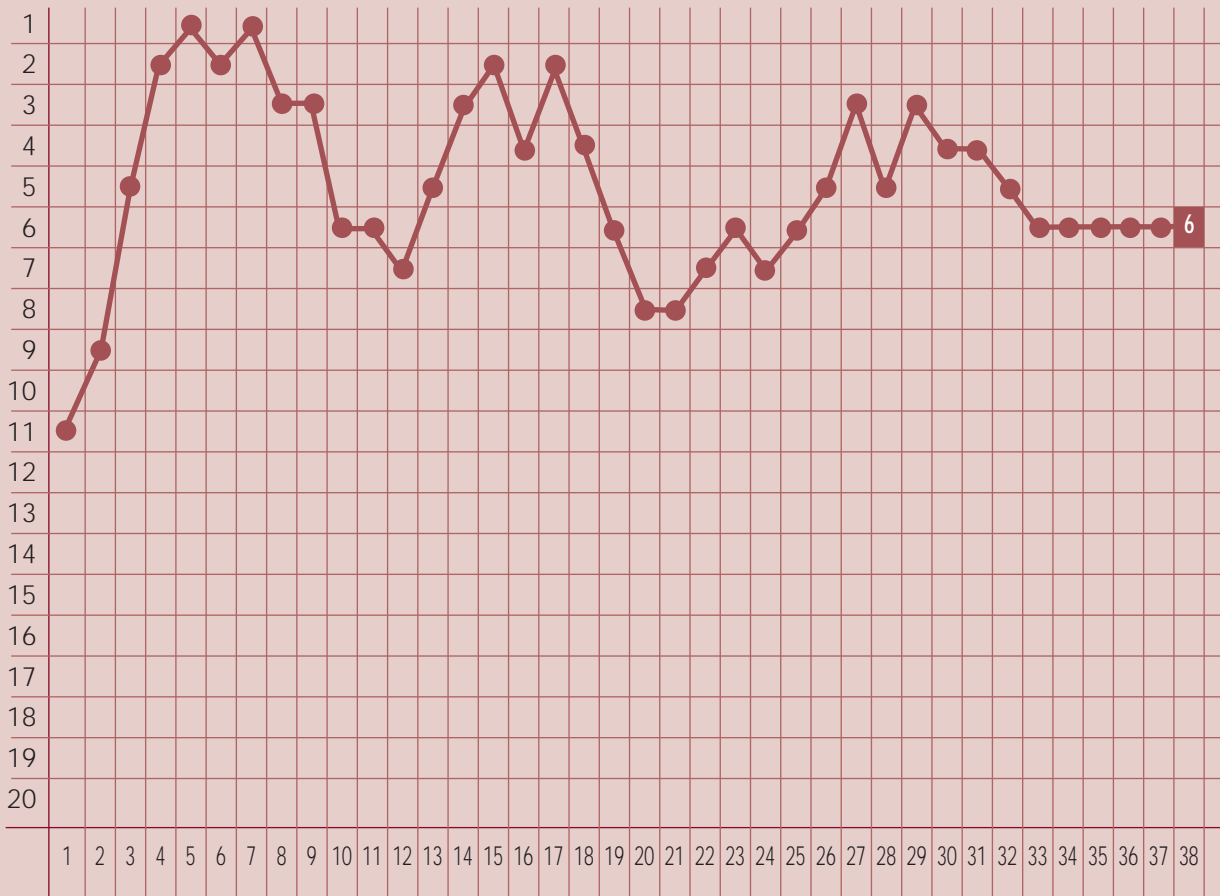
Entrenador: Juan de Dios Ramos
Jugadores utilizados: 28
Jugadores nacionales: 17
Jugadores salidos de la cantera: 8
Jugadores extranjeros o comunitarios: 11
Jugador en activo con más partidos en el club: Merino (326)
Jugadores aportados a la selección (2001 / 2002): 2 (absoluta), 2 (sub 21)
Categoría en la que milita su filial: Segunda División B
Categoría en la que milita su juvenil: División de Honor

Resumen de actuación de jugadores

Jugador	Partidos		Jugados			Tarjetas			Goles			
	Min.	Con.	Ent.	Tit.	Sup.	Am.	Roj.	Dob.	Gol.	Pen.	P.M.	Enc.
Amato	1001	32	6	19	4	1	0	0	5	2	0	0
Belenguer	1331	35	15	6	12	6	0	1	0	0	0	0
Benjamin	1995	26	23	3	16	8	0	0	3	1	0	0
Calado	493	18	5	7	2	1	0	0	1	0	0	0
Cañas	1250	27	12	10	9	5	0	1	1	0	0	0
Capi	2939	36	35	1	27	9	0	0	3	0	0	0
Casas	623	11	9	2	1	1	0	0	4	0	0	0
Castaño	119	7	1	1	1	0	0	0	0	0	0	0
César	395	10	4	3	1	1	1	0	0	0	0	0
Crosa	90	1	1	0	1	0	0	0	0	0	0	0
Dani	955	20	11	6	4	2	0	0	5	0	0	0
Denilson	2827	34	33	1	19	7	0	0	3	1	0	0
Estévez	3	1	0	1	0	0	0	0	0	0	0	0
Filipescu	1752	20	20	0	19	4	0	0	0	0	0	0
Gaspercic	180	35	2	0	2	0	0	0	0	0	0	5
Guðjónsson	447	28	5	6	1	4	0	0	0	0	0	0
Ipkeba	52	4	0	3	0	0	0	0	0	0	0	0
Ito	3022	35	35	0	28	14	0	0	1	0	1	0
Joao Tomás	1210	24	15	6	4	1	0	0	7	2	0	0
Joaquín	2796	35	33	1	20	2	0	0	4	0	0	0
Juanito	2136	33	23	2	21	4	0	0	2	0	0	0
Luis Fernández	2398	31	28	2	22	6	0	1	0	0	0	0
Merino	373	27	2	10	2	3	0	0	0	0	0	0
Mingo	1082	34	11	12	6	4	0	0	0	0	1	0
Prats	3240	36	36	0	36	5	0	0	0	0	0	29
Rivas	2295	33	26	1	23	5	0	0	1	0	0	0
Tais	887	18	11	1	5	2	0	0	0	0	0	0
Varela	1624	26	16	9	15	7	1	1	1	0	0	0

Min. Minutos
 Con. Convocado
 Ent. Enteros
 Tit. Titular
 Sup. Suplente
 Am. Tarjetas amarillas
 Roj. Tarjetas rojas
 Dob. Tarj. dobles amarillas
 Gol. Goles marcados
 Pen. Penalty
 P.M. Propia meta
 Enc. Encajados

Evolución en la clasificación por jornada





Deportivo Alavés S.A.D.

Año fundación: 1921

Dirección: Paseo de Cervantes, s/n
01007 Vitoria-Gasteiz (Álava)

e-mail: dalaves@euskalnet.net

web: www.alaves.com



Presidente:

D. Gonzalo Antón San Juan

Director General:

D. Miguel Ángel Pascual Amorrosta

Secretario General:

D. Francisco Javier Liberal Gastón

Director Financiero:

D. Francisco Javier Liberal Gastón

Asesor Jurídico:

Bufete Ruiz Huerta & Crespo

Relaciones Externas:

D. Frederic Alzola Ortiz de Luzuriaga

Jefe de Prensa:

D. Frederic Alzola Ortiz de Luzuriaga

Responsables Publicidad y Marketing:

D. Ignacio Sánchez Sánchez

D. Iñigo Ramón

Historial en Primera División (9 temp.)

Jugados	Ganados	Empatados	Perdidos	Goles favor	Goles contra	Puntos
266	94	45	127	344	463	292
-	35,34%	16,92%	47,74%	1,29	1,74	-

Palmarés

Temporadas en Primera	9
Temporadas en Segunda	29
Temporadas consecutivas en la categoría	4
Jugador con más partidos en Primera	Karmona (121)
Títulos Nacionales	0
Títulos Internacionales	0
Mejor clasificación en su historia	Sexto (Temp. 99-00)

Estadio

Nombre	Mendizorroza
Capacidad	19.200 espectadores
Dimensiones	105 x 67 metros
Año de inauguración	1924
Campo de entrenamiento	Ciudad Deportiva "José Luis Compañón" y Ciudad Deportiva "El Glorioso"



Temporada 2001 / 2002

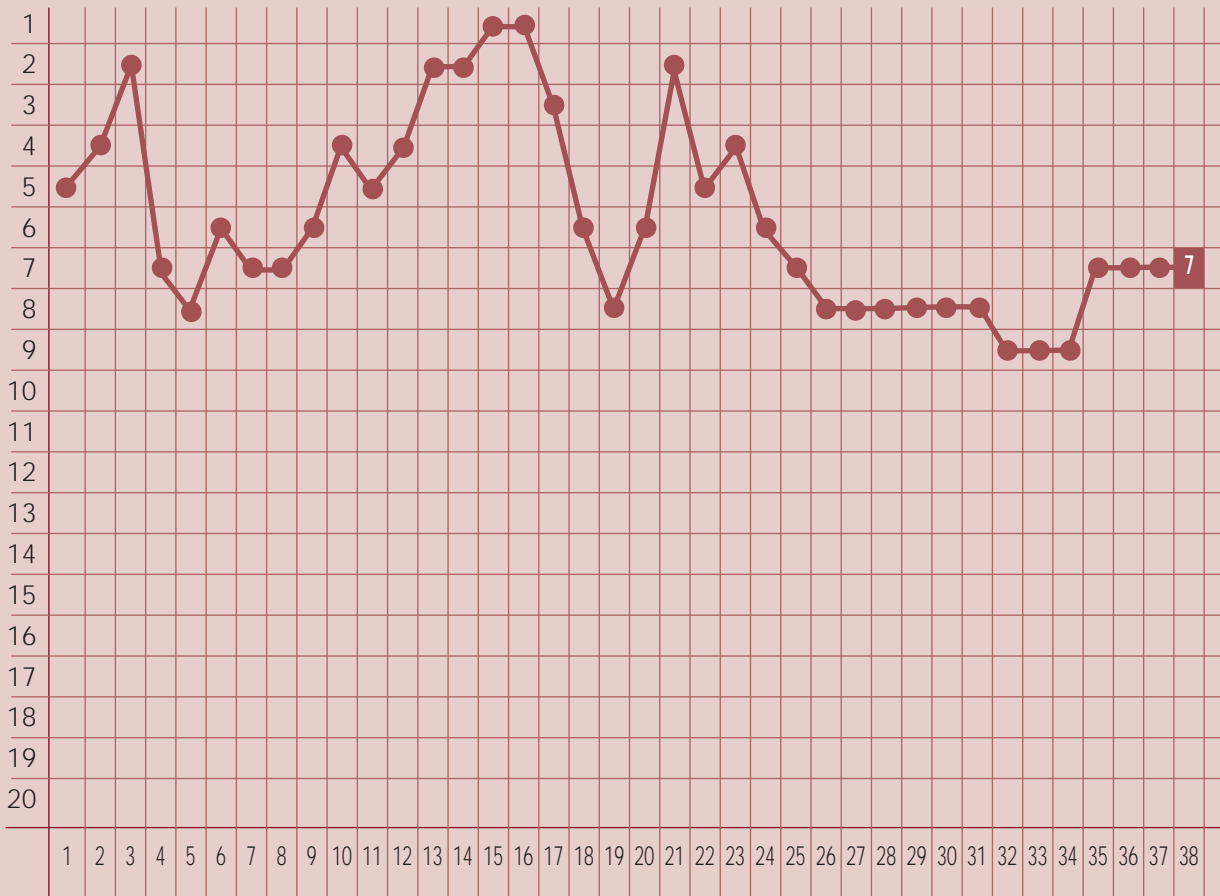
Entrenador: José M. Esnal " Mané "
Jugadores utilizados: 22
Jugadores nacionales: 12
Jugadores salidos de la cantera: 1
Jugadores extranjeros o comunitarios: 10
Jugador en activo con más partidos en el club: Karmona (198)
Jugadores aportados a la selección (2001 / 2002): 1 (absoluta)
Categoría en la que milita su filial: Segunda División B
Categoría en la que milita su juvenil: División de Honor

Resumen de actuación de jugadores

Jugador	Partidos		Jugados			Tarjetas			Goles			
	Min.	Con.	Ent.	Tit.	Sup.	Am.	Roj.	Dob.	Gol.	Pen.	P.M.	Enc.
Astudillo	3323	37	37	0	36	6	0	0	6	0	0	0
Brandan	0	9	0	0	0	0	0	0	0	0	0	0
Coloccini	2967	33	33	0	32	10	0	1	5	0	0	0
Desio	31	9	0	2	0	0	0	0	0	0	0	0
Eggen	0	4	0	0	0	0	0	0	0	0	0	0
Geli	2919	33	33	0	29	7	0	0	3	0	0	0
Herrera	1741	38	18	2	18	3	0	0	0	0	0	21
Ibón Begoña	2024	36	26	4	12	11	0	0	2	0	0	0
Iván Alonso	1060	38	8	18	4	3	0	1	3	0	0	0
J. Vucko	492	29	3	14	1	3	0	0	0	0	0	0
Jordi	2429	33	29	4	15	5	0	0	3	0	0	0
Kanu	217	10	2	3	2	1	0	0	0	0	0	0
Karmona	1358	37	14	4	14	6	0	0	1	0	0	0
Kike	1679	27	20	0	18	3	0	0	0	0	0	23
Llorens	3214	36	36	0	35	15	0	0	6	4	0	0
Lombardi	325	11	3	3	3	4	0	0	0	0	0	0
Magno	1937	34	24	9	8	6	1	0	6	0	0	0
Mara	964	35	9	12	1	3	0	0	0	0	0	0
Ochoa	46	6	1	0	0	0	0	0	0	0	0	0
Pablo	2833	34	34	0	24	17	2	0	1	0	1	0
Rubén Navarro	2247	35	28	7	9	3	0	2	4	0	0	0
Tellez	2627	33	30	0	26	11	1	1	0	0	0	0
Turiel	1988	36	23	7	14	5	0	0	0	0	0	0
Witschge	978	38	7	19	1	3	0	0	1	0	0	0

Min. Minutos
 Con. Convocado
 Ent. Enteros
 Tit. Titular
 Sup. Suplente
 Am. Tarjetas amarillas
 Roj. Tarjetas rojas
 Dob. Tarj. dobles amarillas
 Gol. Goles marcados
 Pen. Penalty
 P.M. Propia meta
 Enc. Encajados

Evolución en la clasificación por jornada





PRIMERA

DIVISIÓN

Sevilla Fútbol Club S.A.D.

Año fundación: 1905

Dirección: Avda. Eduardo Dato, s/n
41005 Sevilla

e-mail: sevillaafc@sevillaafc.es

web: www.sevillaafc.es



Presidente:

D. Roberto Alés García

Vicepresidente Ejecutivo:

D. Augusto Lahore Camuña

Vicepresidente Área Fiscal y Económica:

D. José María Cruz Rodríguez

Vicepresidente Área Social:

D. José Castro Carmona

Asesor Jurídico:

D. Jaime Camacho Ruiz

Secretario Consejo Administración:

D. Manuel Soto Díaz

Jefa de Prensa:

Dña. Inmaculada García Núñez

Historial en Primera División (58 temp.)

Jugados	Ganados	Empatados	Perdidos	Goles favor	Goles contra	Puntos
1.838	724	407	707	2.780	2.654	1.897
-	39,39%	22,14%	38,47%	1,51	1,44	-

Palmarés

Temporadas en Primera	58
Temporadas en Segunda	13
Temporadas consecutivas en la categoría	1
Jugador con más partidos en Primera	Jiménez (354)
Títulos Nacionales	4 (1 Liga y 3 Copas)
Títulos Internacionales	0
Mejor clasificación en su historia	Primero (Temp. 45-46)

Estadio

Nombre	Ramón Sánchez Pizjuán
Capacidad	45.500 espectadores
Dimensiones	106 x 66 metros
Año de inauguración	1958
Campo de entrenamiento	Ciudad Deportiva



Temporada 2001 / 2002

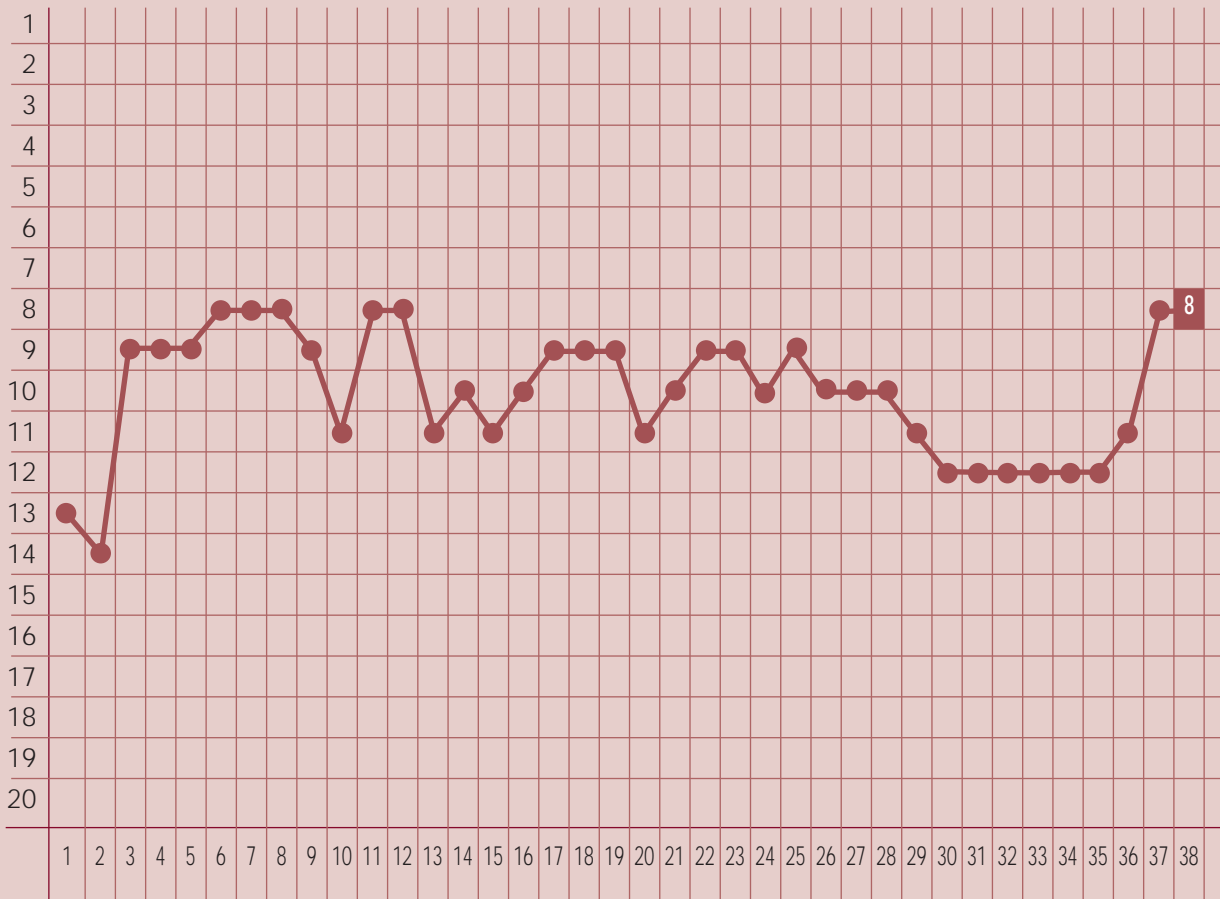
Entrenador: Joaquín Caparrós
Jugadores utilizados: 26
Jugadores nacionales: 20
Jugadores salidos de la cantera: 7
Jugadores extranjeros o comunitarios: 6
Jugador en activo con más partidos en el club: Prieto (250)
Jugadores aportados a la selección (2001 / 2002): 2 (sub 21)
Categoría en la que milita su filial: Segunda División B
Categoría en la que milita su juvenil: División de Honor

Resumen de actuación de jugadores

Jugador	Partidos		Jugados			Tarjetas			Goles			
	Min.	Con.	Ent.	Tit.	Sup.	Am.	Roj.	Dob.	Gol.	Pen.	P.M.	Enc.
Alfonso	34	9	0	5	0	0	0	0	0	0	0	0
Alvaro	7	1	0	1	0	0	0	0	0	0	0	0
Antoñito	95	8	0	6	0	0	0	0	0	0	0	0
Casquero	3243	37	37	0	32	7	0	0	6	0	0	0
David	3239	36	36	0	35	9	0	0	0	0	0	0
Francisco	1120	35	12	5	6	7	0	0	0	0	0	0
Fredi	1826	28	22	5	9	8	1	1	2	0	0	0
Gallardo	2344	36	30	3	10	4	0	0	2	0	0	0
Javi Navarro	2116	25	24	1	21	6	0	1	0	0	0	0
Juanmi	1250	26	14	4	11	3	0	0	0	0	0	0
Loren	0	2	0	0	0	0	0	0	0	0	0	0
Luis Gil	777	25	8	10	3	3	0	0	0	0	0	0
Mario	100	11	1	4	0	0	0	0	0	0	0	0
Moisés	2276	32	28	3	12	4	0	2	12	1	0	0
Njegus	2975	35	33	2	31	14	0	0	1	0	0	0
Notario	3330	37	37	0	37	5	0	0	0	0	0	40
Olivera	1655	28	15	11	8	10	0	0	8	3	0	0
Olsen	90	36	1	0	1	2	0	0	0	0	0	0
P. Arteaga	1	3	0	1	0	0	0	0	0	0	0	0
Pablo Alfaro	3212	36	36	0	35	10	1	0	1	0	0	0
Podestá	1169	15	14	1	11	6	0	0	0	0	0	0
Prieto	1230	34	14	3	11	5	0	0	0	0	0	0
Reyes	1788	31	21	8	9	1	0	0	8	0	0	0
Taira	0	0	0	0	0	0	0	0	0	0	0	0
Toedtli	888	29	7	15	4	1	0	0	6	2	0	0
Tomás	985	32	10	8	7	4	0	0	1	0	0	0
Torrado	413	12	6	2	2	3	0	1	0	0	0	0
Victor	1323	37	12	14	4	4	0	1	3	0	0	0

Min. Minutos
 Con. Convocado
 Ent. Enteros
 Tit. Titular
 Sup. Suplente
 Am. Tarjetas amarillas
 Roj. Tarjetas rojas
 Dob. Tarj. dobles amarillas
 Gol. Goles marcados
 Pen. Penalty
 P.M. Propia meta
 Enc. Encajados

Evolución en la clasificación por jornada





Athletic Club

Año fundación: 1898

Dirección: Alameda de Mazarredo, 23
48009 Bilbao (Vizcaya)

e-mail: prensa@athletic-club.es

web: www.athletic-club.es



Presidente:

D. Javier Uría Echevarría

Director Deportivo:

D. Andoni Zubizarreta Urreta

Secretario General:

D. Manuel Morán Obarro

Gerente:

D. Fernando Ochoa Fernández

Director Financiero:

D. Carlos Ortiz Robles

Jefe de Prensa:

D. Jon Larrea Redin

Director Comercial:

D. Gotzon Anzanegui

Historial en Primera División (71 temp.)

Jugados	Ganados	Empatados	Perdidos	Goles favor	Goles contra	Puntos
2.192	990	493	709	3.864	2.930	2.571
-	45,16%	22,49%	32,34%	1,76	1,34	-

Palmarés

Temporadas en Primera	71
Temporadas en Segunda	0
Temporadas consecutivas en la categoría	71
Jugador con más partidos en Primera	Iribar (466)
Títulos Nacionales	31 (8 Ligas y 23 Copas)
Títulos Internacionales	0
Mejor clasificación en su historia	Primero (8 veces)

Estadio

Nombre	San Mamés
Capacidad	40.000 espectadores
Dimensiones	104 x 68 metros
Año de inauguración	1913
Campo de entrenamiento	Lezama



Temporada 2001 / 2002

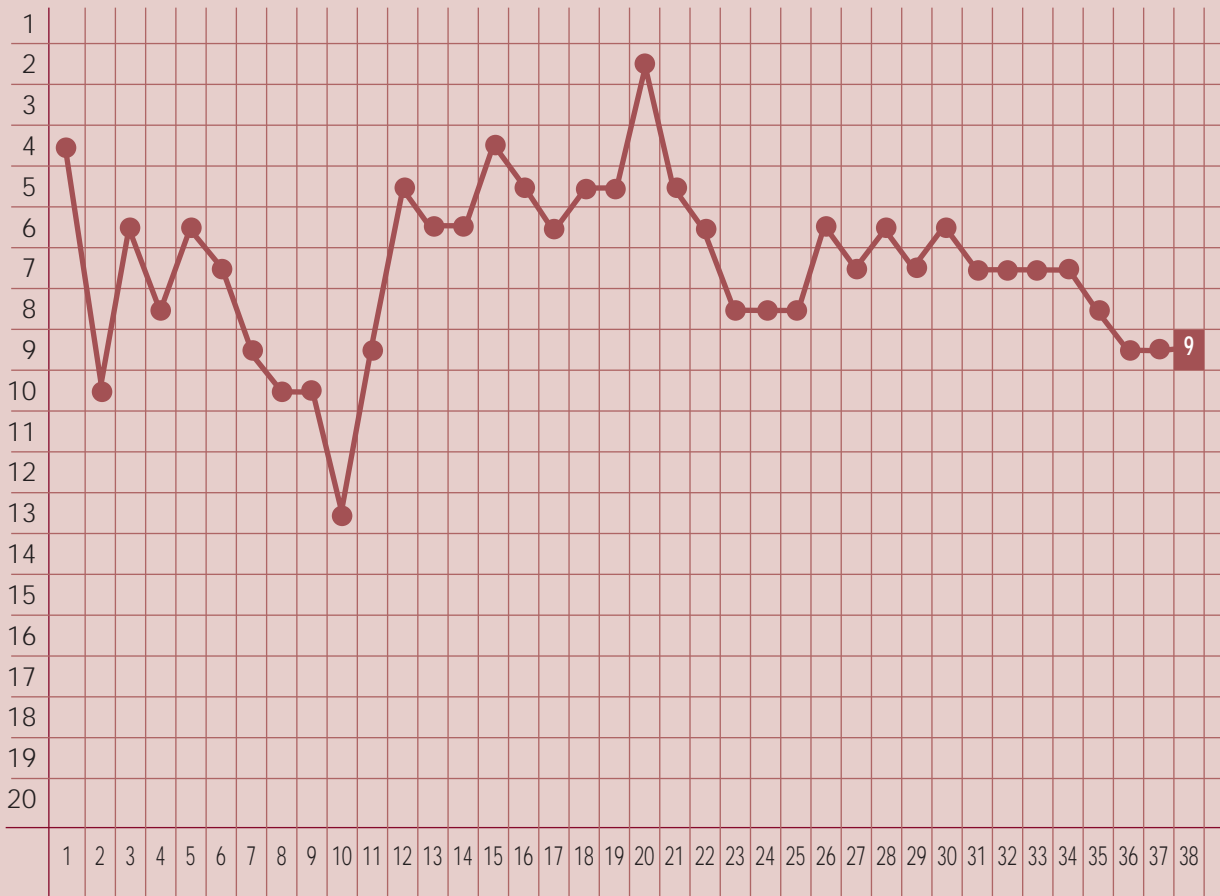
Entrenador: Jupp Heynckes
Jugadores utilizados: 26
Jugadores nacionales: 26
Jugadores salidos de la cantera: 16
Jugadores extranjeros o comunitarios: 0
Jugador en activo con más partidos en el club: Urrutia (348)
Jugadores aportados a la selección (2001 / 2002): 2 (absoluta), 4 (sub 21)
Categoría en la que milita su filial: Segunda División B
Categoría en la que milita su juvenil: División de Honor

Resumen de actuación de jugadores

Jugador	Partidos		Jugados			Tarjetas			Goles			
	Min.	Con.	Ent.	Tit.	Sup.	Am.	Roj.	Dob.	Gol.	Pen.	P.M.	Enc.
Aitor Ocio	991	24	12	2	8	6	0	0	1	0	0	0
Alkiza	2583	35	28	5	21	5	0	0	1	0	0	0
Alkorta	474	13	5	1	3	1	0	1	1	0	0	0
Aranzúbia	720	37	8	0	8	1	0	0	0	0	0	15
Carlos García	1839	34	17	15	16	3	0	0	2	0	0	0
Cuéllar	289	15	3	3	1	0	0	0	0	0	0	0
Del Horno	713	18	9	1	6	6	0	0	1	0	0	0
Ezquerro	1507	38	12	23	7	1	0	0	5	0	0	0
Felipe	851	28	10	5	7	5	0	1	0	0	0	0
Guerrero	1250	27	17	3	3	4	0	0	5	0	0	0
Gurpegui	157	4	2	2	1	0	0	0	0	0	0	0
Imaz	0	1	0	0	0	0	0	0	0	0	0	0
J. Etxeberria	2364	31	27	4	17	3	0	0	8	0	0	0
Javi González	2255	33	24	6	21	3	0	0	0	0	0	0
Karanka	110	12	0	6	0	0	0	0	1	0	0	0
Lacruz	2090	25	24	0	22	7	1	1	0	0	0	0
Lafuente	2700	37	30	0	30	1	0	0	0	0	0	51
Larrazábal	1568	21	18	1	15	3	0	1	0	0	0	0
Larrazábal	2260	27	25	1	23	10	0	0	3	3	0	0
Murillo	732	21	7	4	5	4	0	0	0	0	0	0
Orbaiz	1889	34	21	5	15	7	0	0	1	0	0	0
Óscar Vales	2057	31	25	2	20	7	0	0	0	0	0	0
Ríos	223	12	2	2	1	2	0	0	0	0	0	0
Tiko	2191	32	22	10	18	6	0	0	7	0	0	0
Urrutia	1187	30	14	5	8	4	0	0	1	0	0	0
Urzaiz	2886	36	34	2	23	7	1	0	15	1	0	0
Yeste	1564	25	22	0	5	4	0	0	2	0	0	0

Min. Minutos
 Con. Convocado
 Ent. Enteros
 Tit. Titular
 Sup. Suplente
 Am. Tarjetas amarillas
 Roj. Tarjetas rojas
 Dob. Tarj. dobles amarillas
 Gol. Goles marcados
 Pen. Penalty
 P.M. Propia meta
 Enc. Encajados

Evolución en la clasificación por jornada





Málaga Club de Fútbol S.A.D.

Año fundación: 1948
Dirección: Paseo de Martiricos, s/n
 29011 Málaga
e-mail: prensa@malagacf.es
web: www.malagacf.es



Presidente:
 D. Serafín Roldán Freire
Director General:
 D. Antonio Melchor Mendoza Zabala
Gerente:
 D. José Luis Ruiz Téllez
Director Financiero:
 D. Pedro Ruiz Ramos
Asesor Jurídico:
 D. José María Fernández Mochón
Relaciones Externas:
 Dña. María Urda Téllez
Jefe de Prensa:
 D. Mariano Santiago García
Responsable Publicidad y Marketing:
 D. José Alberto Callejo Silva

Historial en Primera División (3 temp.)

Jugados	Ganados	Empatados	Perdidos	Goles favor	Goles contra	Puntos
114	40	37	37	154	153	157
-	35,09%	32,46%	32,46%	1,35	1,34	-

Palmarés

Temporadas en Primera	3
Temporadas en Segunda	1
Temporadas consecutivas en la categoría	3
Jugador con más partidos en Primera	Contreras (110)
Títulos Nacionales	0
Títulos Internacionales	0
Mejor clasificación en su historia	Octavo (Temp. 00-01)

Estadio

Nombre	La Rosaleda
Capacidad	25.000 espectadores
Dimensiones	102 x 70 metros
Año de inauguración	1941
Campo de entrenamiento	Anexo a La Rosaleda



Temporada 2001 / 2002

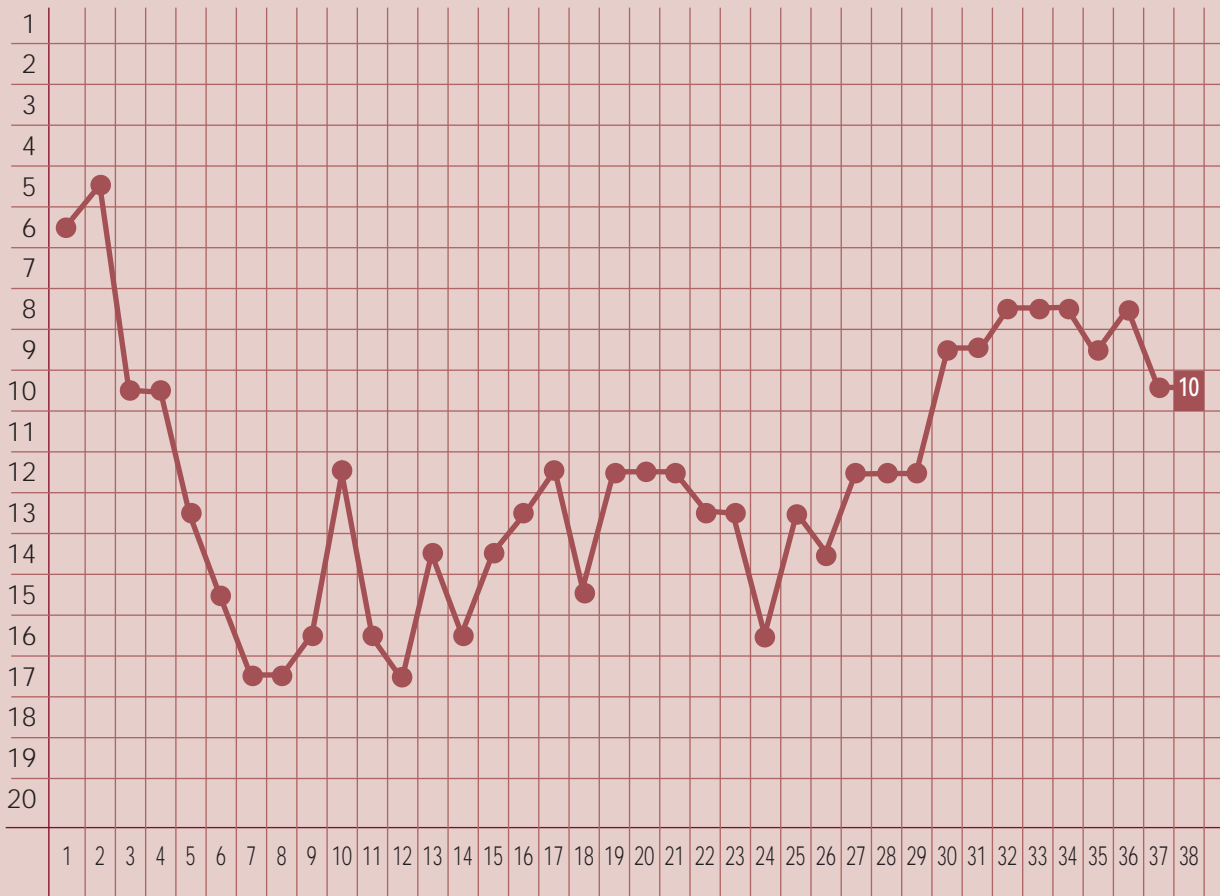
Entrenador: Joaquín Peiró
Jugadores utilizados: 25
Jugadores nacionales: 15
Jugadores salidos de la cantera: 3
Jugadores extranjeros o comunitarios: 10
Jugador en activo con más partidos en el club: Bravo (241)
Jugadores aportados a la selección (2001 / 2002): 0
Categoría en la que milita su filial: Tercera División
Categoría en la que milita su juvenil: División de Honor

Resumen de actuación de jugadores

Jugador	Partidos		Jugados			Tarjetas			Goles			
	Min.	Con.	Ent.	Tit.	Sup.	Am.	Roj.	Dob.	Gol.	Pen.	P.M.	Enc.
Arnau	0	19	0	0	0	0	0	0	0	0	0	0
Bravo	388	17	4	1	3	1	0	0	0	0	0	0
Calandria	54	5	0	3	0	0	0	0	0	0	0	0
Canabal	1134	37	8	26	5	4	0	0	2	0	0	0
Contreras	3301	37	37	0	36	4	0	0	0	0	0	44
Dario Silva	1888	23	23	0	10	10	1	2	8	1	0	0
Dely Valdés	2977	37	36	1	19	6	0	0	11	1	0	0
Duda	269	18	1	8	0	0	0	0	1	0	0	0
Edgar	450	26	4	11	1	1	0	0	0	0	0	0
F. Sanz	3110	35	35	0	33	10	1	1	1	0	1	0
Gerardo	2750	33	33	0	22	6	0	0	1	0	0	0
Iznata	513	14	6	2	4	1	0	0	0	0	0	0
Josemi	1943	29	22	1	19	8	0	0	0	0	0	0
Larrainzar	132	14	2	1	1	0	0	0	0	0	0	0
Leko	563	31	3	15	1	1	0	0	2	0	0	0
Litos	3055	35	35	0	31	10	0	0	3	0	0	0
Manu	125	7	1	3	0	0	0	0	0	0	0	0
Miguel Ángel	2412	33	29	2	19	10	0	1	1	0	0	0
Musampa	2983	37	35	2	20	3	1	0	9	2	0	0
Rafa	119	20	1	1	1	0	0	0	0	0	0	0
Rojas	1182	25	13	1	11	3	0	0	0	0	0	0
Romero	2682	32	32	0	26	16	0	0	1	0	0	0
Roteta	2699	31	30	0	29	12	0	1	0	0	0	0
Ruano	0	0	0	0	0	0	0	0	0	0	0	0
Sandro	806	27	9	7	2	7	0	0	0	0	0	0
Valcarce	452	22	5	1	5	1	0	0	0	0	0	0
Zárate	1471	37	14	18	7	3	0	1	2	0	0	0

Min. Minutos
 Con. Convocado
 Ent. Enteros
 Tit. Titular
 Sup. Suplente
 Am. Tarjetas amarillas
 Roj. Tarjetas rojas
 Dob. Tarj. dobles amarillas
 Gol. Goles marcados
 Pen. Penalty
 P.M. Propia meta
 Enc. Encajados

Evolución en la clasificación por jornada



PRIMERA



DIVISIÓN

Rayo Vallecano de Madrid S.A.D.

Año fundación: 1924

Dirección: C/ Payaso Fofó, s/n
28018 Madrid

e-mail: info@rayovallecano.es

web: www.rayovallecano.es



Presidenta:

Dña. María Teresa Rivero Sánchez-Romate

Director General:

D. Álvaro Ruiz-Mateos Rivero

Secretario General:

D. Adolfo Rivero Fernández

Gerente:

D. Félix Uceda Rada

Director Financiero:

D. Rafael Díaz Balaguer

Asesor Jurídico:

D. Juan de Dios Crespo

Relaciones Externas:

D. Fernando López Gilarranz

Jefe de Prensa:

D. Fernando López Gilarranz

Responsable Publicidad y Marketing:

D. Fernando López Gilarranz

Historial en Primera División (11 temp.)

Jugados	Ganados	Empatados	Perdidos	Goles favor	Goles contra	Puntos
414	116	109	189	482	666	404
-	28,02%	26,33%	45,65%	1,16	1,61	-

Palmarés

Temporadas en Primera	11
Temporadas en Segunda	30
Temporadas consecutivas en la categoría	3
Jugador con más partidos en Primera	Cota (197)
Títulos Nacionales	0
Títulos Internacionales	0
Mejor clasificación en su historia	Noveno (Temp. 99-00)

Estadio

Nombre	Campo de Fútbol de Vallecas " Teresa Rivero "
Capacidad	15.500 espectadores
Dimensiones	101 x 64 metros
Año de inauguración	1976
Campo de entrenamiento	Polideportivo Alarcón



Temporada 2001 / 2002

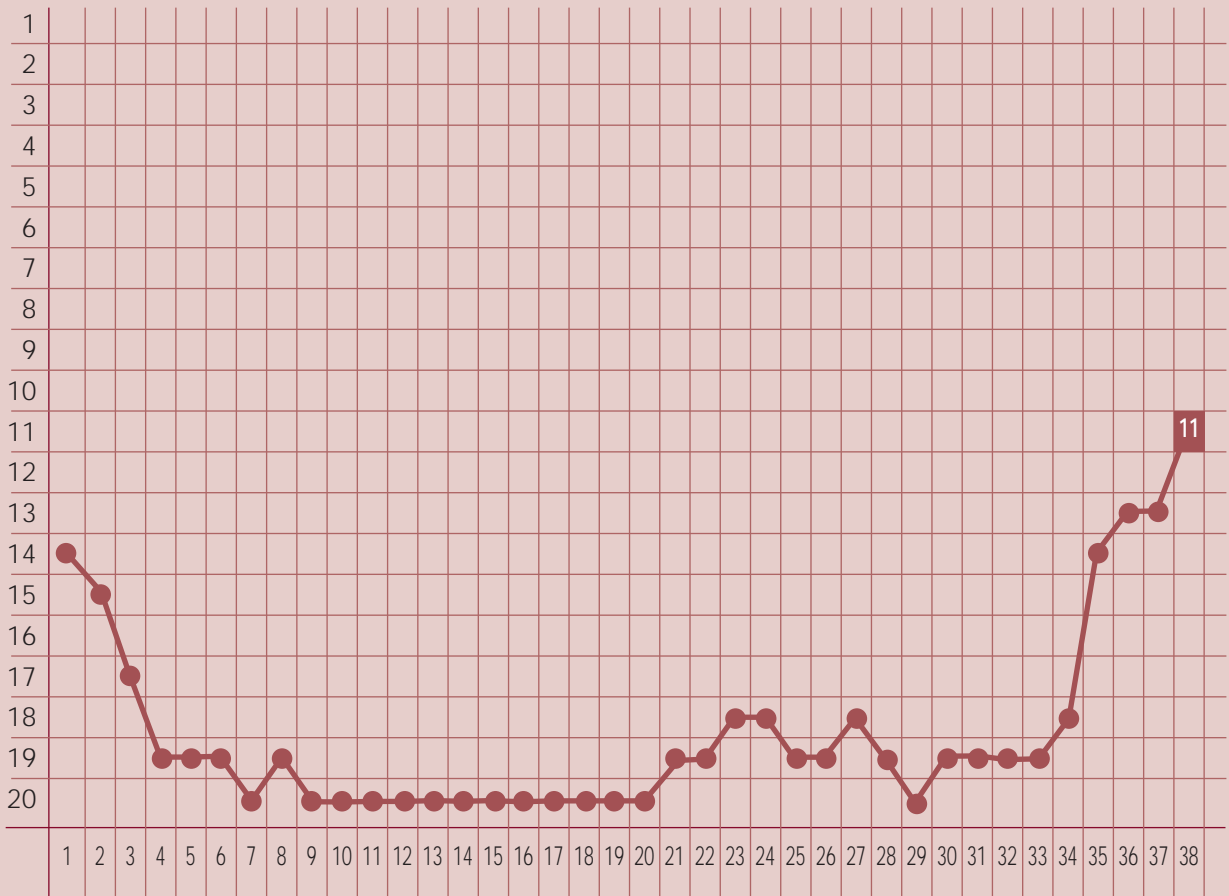
Entrenador: Andoni Goicoetxea (5) Gregorio Manzano
Jugadores utilizados: 28
Jugadores nacionales: 19
Jugadores salidos de la cantera: 3
Jugadores extranjeros o comunitarios: 9
Jugador en activo con más partidos en el club: Cota (377)
Jugadores aportados a la selección (2001 / 2002): 0
Categoría en la que milita su filial: Tercera División
Categoría en la que milita su juvenil: División de Honor

Resumen de actuación de jugadores

Jugador	Partidos		Jugados			Tarjetas			Goles			
	Min.	Con.	Ent.	Tit.	Sup.	Am.	Roj.	Dob.	Gol.	Pen.	P.M.	Enc.
Alcázar	1680	35	19	3	15	1	0	0	0	0	0	0
Arteaga	1580	24	18	5	11	4	0	1	3	0	0	0
Azkoitia	722	30	8	6	3	2	0	0	1	0	0	0
Balic	658	11	8	2	3	1	0	1	1	0	0	0
Bolo	1170	38	12	15	3	4	0	0	4	1	0	0
Corino	2200	35	24	4	22	11	0	0	4	1	0	0
Cota	427	19	5	2	4	2	0	0	0	0	0	0
De Quintana	2751	33	31	1	30	10	0	0	1	0	0	0
E. Bolic	2332	37	27	7	9	5	1	0	11	0	0	0
Ferrón	1178	18	15	2	6	0	1	1	0	0	0	0
Glaucio	892	35	6	23	2	1	0	0	1	0	0	0
Graff	2800	35	32	1	28	13	0	1	0	0	0	0
Granov	9	1	0	1	0	0	0	0	0	0	0	0
Helder	1155	33	12	10	9	4	0	0	0	0	0	0
Hernández	1086	17	13	2	7	2	1	1	2	0	0	0
I. Etxeberria	2520	38	28	0	28	0	0	0	0	0	0	37
Iván	157	10	2	0	1	1	0	0	0	0	0	0
Lopetegui	900	37	10	0	10	3	0	0	0	0	0	15
Luis	345	7	3	4	1	0	0	0	1	0	0	0
Mainz	1498	21	17	1	15	3	0	0	0	0	0	0
Mauro	90	5	1	0	1	1	0	0	0	0	0	0
Michel	2858	32	32	0	29	5	0	0	3	0	0	0
Pablo Sanz	1884	25	23	1	11	4	0	1	2	0	0	0
Peragón	2483	35	28	4	20	9	0	0	8	3	0	0
Quevedo	2368	28	28	0	25	4	1	0	2	0	0	0
Rodríguez	39	4	0	2	0	0	0	0	0	0	0	0
Roy	679	21	7	5	5	1	1	0	0	0	0	0
Vivar Dorado	808	16	9	6	3	1	0	0	0	0	0	0

Min. Minutos
 Con. Convocado
 Ent. Enteros
 Tit. Titular
 Sup. Suplente
 Am. Tarjetas amarillas
 Roj. Tarjetas rojas
 Dob. Tarj. dobles amarillas
 Gol. Goles marcados
 Pen. Penalty
 P.M. Propia meta
 Enc. Encajados

Evolución en la clasificación por jornada






Real Valladolid S.A.D.

Año fundación: 1928

Dirección: Avenida del Mundial'82, s/n
47014 Valladolid

e-mail: realvalladolid@realvalladolid.es

web: www.realvalladolid.es



Página en desarrollo

Presidente:

D. Carlos Suárez Sureda

Director General:

D. José Luis Sarmiento Oliva

Secretario General:

D. José Luis Sainz Dochado

Director Financiero:

D. Javier Díez Villafáfila

Asesor Jurídico:

D. Manuel Zorrilla

Relaciones Externas:

D. Mariano Mancebo Rojo

Jefe de Prensa:

D. Arturo Posada Bueno

Responsable Publicidad y Marketing:

D. Juan Ramón Hernández Rubio

Historial en Primera División (35 temp.)

Jugados	Ganados	Empatados	Perdidos	Goles favor	Goles contra	Puntos
1.200	393	304	503	1.470	1.771	1.181
-	32,75%	25,33%	41,92%	1,22	1,48	-

Palmarés

Temporadas en Primera	35
Temporadas en Segunda	26
Temporadas consecutivas en la categoría	9
Jugador con más partidos en Primera	Minguela (341)
Títulos Nacionales	1 (Copa de la Liga)
Títulos Internacionales	0
Mejor clasificación en su historia	Cuarto (Temp. 62-63)

Estadio

Nombre	José Zorrilla
Capacidad	26.512 espectadores
Dimensiones	105 x 68 metros
Año de inauguración	1982
Campo de entrenamiento	Anexos al Nuevo Zorrilla



Temporada 2001 / 2002

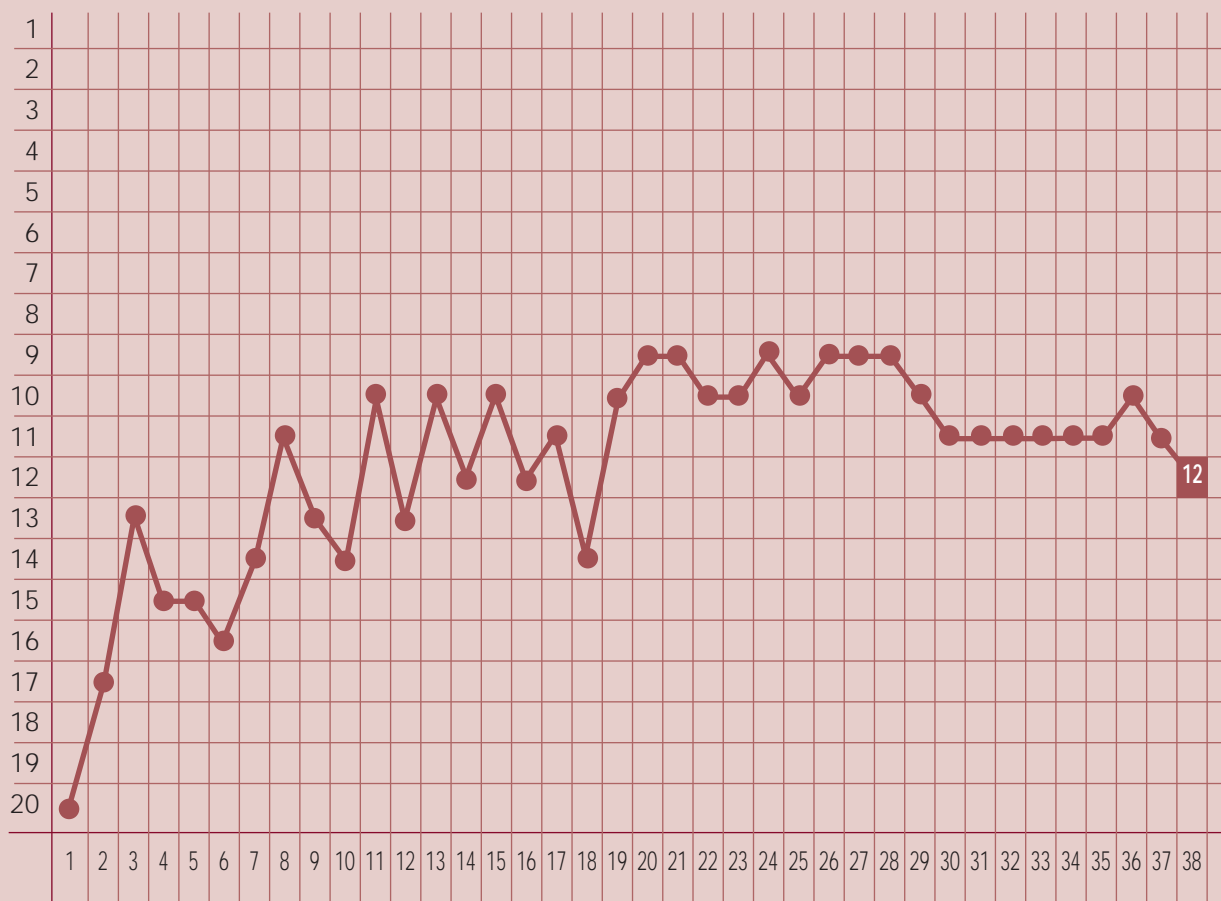
Entrenador: Josep Moré
Jugadores utilizados: 25
Jugadores nacionales: 19
Jugadores salidos de la cantera: 3
Jugadores extranjeros o comunitarios: 6
Jugador en activo con más partidos en el club: Eusebio (246)
Jugadores aportados a la selección (2001 / 2002): 1 (absoluta), 2 (sub 21)
Categoría en la que milita su filial: Tercera División
Categoría en la que milita su juvenil: División de Honor

Resumen de actuación de jugadores

Jugador	Partidos		Jugados			Tarjetas			Goles			
	Min.	Con.	Ent.	Tit.	Sup.	Am.	Roj.	Dob.	Gol.	Pen.	P.M.	Enc.
Antonio López	89	6	0	2	0	0	0	0	0	0	0	0
Baraja	107	5	1	1	1	0	0	0	0	0	0	0
Bizzarri	0	36	0	0	0	0	0	0	0	0	0	0
Caminero	1515	29	18	5	11	6	0	0	1	0	0	0
Chema	930	33	9	13	3	3	0	0	2	0	0	0
Ciric	68	10	1	1	0	0	0	0	0	0	0	0
Cuauhtemoc	1048	26	11	9	3	1	0	0	3	0	0	0
Eusebio	823	34	7	19	0	0	0	0	0	0	0	0
Fernando	2636	33	30	2	23	4	0	0	15	4	0	0
Fernando Sales	2599	37	27	9	21	2	0	0	6	1	0	0
Gaspar	809	17	8	4	7	2	0	0	0	0	0	0
Harold Lozano	596	22	7	6	3	2	0	0	0	0	0	0
Javi Jiménez	0	0	0	0	0	0	0	0	0	0	0	0
Jesús Sánchez	2500	31	29	0	22	9	0	0	1	0	0	0
Luis García	1636	31	20	5	8	3	0	0	7	1	0	0
Marcos	3240	36	36	0	36	11	0	0	1	0	0	0
Mario	1411	19	16	1	13	0	0	1	0	0	0	0
Óscar	713	27	8	6	5	3	0	0	0	0	0	0
Pachón	50	10	0	4	0	1	0	0	0	0	0	0
Peña	2923	34	34	0	29	12	0	2	0	0	0	0
Ricardo	3420	38	38	0	38	4	0	0	0	0	0	58
Ricchetti	1560	28	16	7	14	7	0	0	0	0	0	0
Santamaría	663	20	9	0	5	2	0	0	0	0	0	0
Tena	1549	31	17	3	14	6	0	0	0	0	0	0
Torres Gómez	3203	36	36	0	35	5	0	1	0	0	0	0
Tote	3014	36	35	1	22	6	0	0	8	0	0	0
Turu Flores	423	16	5	3	1	0	0	0	1	0	0	0
Veiga	0	2	0	0	0	0	0	0	0	0	0	0

Min. Minutos
 Con. Convocado
 Ent. Enteros
 Tit. Titular
 Sup. Suplente
 Am. Tarjetas amarillas
 Roj. Tarjetas rojas
 Dob. Tarj. dobles amarillas
 Gol. Goles marcados
 Pen. Penalty
 P.M. Propia meta
 Enc. Encajados

Evolución en la clasificación por jornada



PRIMERA



DIVISIÓN

Real Sociedad de Fútbol S.A.D.

Año fundación: 1909

Dirección: Paseo Anoeta, 1
20014 San Sebastián (Guipúzcoa)

e-mail: prensa@realsociedad.com

web: www.realsociedad.com



Presidente:

D. José Luis Astiazarán Iriondo

Gerente:

D. Iñaki Otegui Arbelaiz

Director Financiero:

D. José Martín Ruiz Miranda

Jefe de Prensa:

D. Andoni Iraola Vidaurre

Responsable Marketing y Publicidad:

Dña. Elena Gorostegui

Historial en Primera División (58 temp.)

Jugados	Ganados	Empatados	Perdidos	Goles favor	Goles contra	Puntos
1.846	696	462	688	2.606	2.590	1.951
-	37,70%	25,03%	37,27%	1,41	1,40	-

Palmarés

Temporadas en Primera	58
Temporadas en Segunda	13
Temporadas consecutivas en la categoría	35
Jugador con más partidos en Primera	Górriz (460)
Títulos Nacionales	5 (2 Ligas, 2 Copas y 1 Supercopa)
Títulos Internacionales	0
Mejor clasificación en su historia	Primero (Temp. 80-81 y 81-82)

Estadio

Nombre	Anoeta
Capacidad	32.000 espectadores
Dimensiones	105 x 70 metros
Año de inauguración	1993
Campo de entrenamiento	Zubieta



Temporada 2001 / 2002

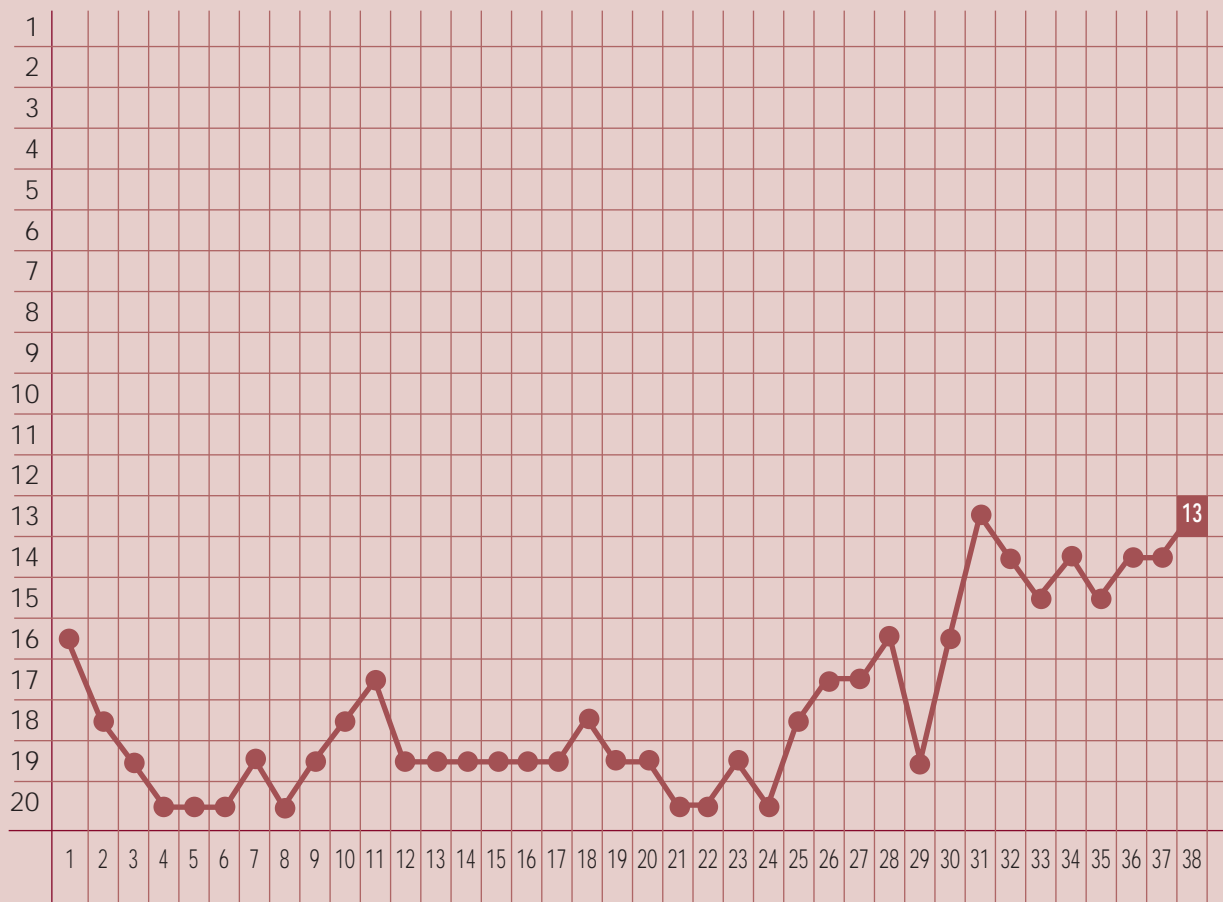
Entrenador: John B. Toshack (29), Roberto Olabe / Juan Mari Zamora
Jugadores utilizados: 28
Jugadores nacionales: 19
Jugadores salidos de la cantera: 18
Jugadores extranjeros o comunitarios: 9
Jugador en activo con más partidos en el club: Loren (354)
Jugadores aportados a la selección (2001 / 2002): 2 (absoluta), 1 (sub 21)
Categoría en la que milita su filial: Segunda División B
Categoría en la que milita su juvenil: División de Honor

Resumen de actuación de jugadores

Jugador	Partidos		Jugados			Tarjetas			Goles			
	Min.	Con.	Ent.	Tit.	Sup.	Am.	Roj.	Dob.	Gol.	Pen.	P.M.	Enc.
A. Alejandro	30	7	0	3	0	0	0	0	0	0	0	0
Alberto	1620	37	18	0	18	2	0	0	0	0	0	28
Aramburu	2167	36	25	9	13	8	0	1	2	0	0	0
Aranzábal	3306	37	37	0	36	5	0	0	0	0	0	0
Asper	0	16	0	0	0	0	0	0	0	0	0	0
Barkero	285	16	2	9	0	0	0	0	0	0	0	0
De Paula	1124	38	7	29	1	3	0	0	7	0	0	0
De Pedro	2384	30	27	3	16	3	0	0	3	0	0	0
Demetradze	381	12	4	5	1	1	0	0	1	0	0	0
Gabilondo	621	36	5	11	2	1	0	0	3	0	0	0
Gurrutxaga	247	20	2	4	2	1	0	0	0	0	0	0
Idiakez	2793	34	33	1	24	13	0	2	2	0	0	0
Jankauskas	884	13	12	1	3	1	0	0	4	1	0	0
Jaúregui	905	15	10	1	10	1	0	0	0	0	0	0
Khokhlov	2446	35	26	9	13	1	0	0	5	0	0	0
Kovacevic	1500	19	19	0	7	3	0	0	8	2	0	0
Kvarme	3046	36	34	1	32	4	0	0	0	0	1	0
Llorente	67	10	0	4	0	1	0	0	0	0	0	0
López Rekarte	2911	37	34	2	28	8	0	0	0	0	0	0
Loren	559	18	6	2	4	2	0	1	0	0	0	0
Luiz Alberto	2626	36	29	1	28	6	0	0	6	0	0	0
Mikel Alonso	44	3	0	1	0	0	0	0	0	0	0	0
Nihat	496	17	6	5	1	0	0	0	1	0	0	0
Pikabea	154	34	1	5	1	2	0	0	0	0	0	0
Tayfun	2674	32	32	0	25	4	0	0	3	0	0	0
Ugarte	13	2	0	1	0	0	0	0	0	0	0	0
Uranga	19	1	0	1	0	0	0	0	0	0	0	0
Westerveld	1800	20	20	0	20	1	0	0	0	0	0	26
Xabi Alonso	2426	29	29	0	21	10	0	0	3	0	0	0

Min. Minutos
 Con. Convocado
 Ent. Enteros
 Tit. Titular
 Sup. Suplente
 Am. Tarjetas amarillas
 Roj. Tarjetas rojas
 Dob. Tarj. dobles amarillas
 Gol. Goles marcados
 Pen. Penalty
 P.M. Propia meta
 Enc. Encajados

Evolución en la clasificación por jornada





PRIMERA

DIVISIÓN

Reial Club Deportiu Espanyol de Barcelona S.A.D.

Año fundación: 1900

Dirección: Paseo Olímpico, 17-19
08038 Barcelona

e-mail: info@rcdespanyol.com

web: www.rcdespanyol.com



Presidente:

D. Daniel Sánchez Llibre

Director General:

D. José Luis Marcó Castellnou

Secretario General del Consejo:

D. Blas Luis Alascio Ruiz

Director Financiero:

D. Eudald Casabella Formatjé

Asesor Jurídico:

D. Gabriel Almárcegui

Relaciones Externas:

D. Francisco Javier Sáenz Gómez

Jefe de Prensa:

D. Rafael Ramos Escudero

Historial en Primera División (67 temp.)

Jugados	Ganados	Empatados	Perdidos	Goles favor	Goles contra	Puntos
2.056	761	464	831	2.947	3.072	2.087
-	37,01%	22,57%	40,42%	1,43	1,49	-

Palmarés

Temporadas en Primera	67
Temporadas en Segunda	4
Temporadas consecutivas en la categoría	8
Jugador con más partidos en Primera	Argilés (300)
Títulos Nacionales	3 (Copas)
Títulos Internacionales	0
Mejor clasificación en su historia	Tercero (Cuatro veces)

Estadio

Nombre	Olímpico Lluís Companys
Capacidad	55.00 espectadores
Dimensiones	105 x 67 metros
Año de inauguración	1928 (Remodelado 1992)
Campo de entrenamiento	Parc del Migdia



Temporada 2001 / 2002

Entrenador: Francisco Flores
Jugadores utilizados: 30
Jugadores nacionales: 22
Jugadores salidos de la cantera: 13
Jugadores extranjeros o comunitarios: 8
Jugador en activo con más partidos en el club: Tamudo (133)
Jugadores aportados a la selección (2001 / 2002): 1 (absoluta), 1 (sub 21)
Categoría en la que milita su filial: Segunda División B
Categoría en la que milita su juvenil: División de Honor

Resumen de actuación de jugadores

Jugador	Partidos		Jugados			Tarjetas			Goles			
	Min.	Con.	Ent.	Tit.	Sup.	Am.	Roj.	Dob.	Gol.	Pen.	P.M.	Enc.
Aganzo	349	28	2	9	1	2	0	0	0	0	0	0
Álex	2642	33	30	3	24	12	0	1	2	0	0	0
Argenso	1394	34	16	0	15	1	1	0	0	0	0	24
Benítez	82	7	0	4	0	1	0	0	0	0	0	0
Bruno	7	9	0	1	0	0	0	0	0	0	0	0
Catalá	201	12	1	5	1	1	0	0	0	0	0	0
David	1368	24	15	2	14	0	0	0	0	0	0	0
De Lucas	2503	34	29	4	20	12	0	0	7	1	0	0
Fran	1239	31	15	2	10	4	0	0	0	0	0	0
Iván Díaz	399	18	2	7	1	1	0	0	1	0	0	0
Lopo	2845	34	32	1	30	16	1	0	0	0	1	0
M. Hurtado	14	1	0	1	0	0	0	0	0	0	0	0
Manel	63	7	0	2	0	0	0	0	0	0	0	0
Marc Bertrán	38	3	0	1	0	0	0	0	0	0	0	0
Mora	2026	37	22	1	22	1	0	0	0	0	0	32
Morales	2376	37	26	9	21	4	0	1	0	0	0	0
Munteanu	441	19	4	8	0	0	0	0	1	0	0	0
Navas	1800	21	20	0	20	3	0	0	0	0	0	0
Óscar	398	16	4	7	0	2	0	0	1	0	0	0
Pacheco	652	16	7	6	0	0	0	0	3	0	0	0
Palencia	1498	32	18	12	2	4	0	0	6	0	0	0
Paulo Sousa	577	10	8	1	1	1	0	0	0	0	0	0
Posse	1955	28	20	8	14	3	0	0	4	0	0	0
Ricardo	1973	27	22	2	18	11	0	1	1	0	0	0
Roger	1739	26	22	2	10	3	0	0	1	0	0	0
Rotchen	2232	36	25	2	23	9	0	1	1	0	0	0
Soldevilla	2409	33	28	0	24	10	1	0	1	0	0	0
Tamudo	2980	35	35	0	27	9	0	0	17	3	0	0
Vates	171	13	2	2	0	1	0	0	0	0	0	0
Velamazán	1101	16	13	3	8	3	0	0	1	0	0	0

Min. Minutos
 Con. Convocado
 Ent. Enteros
 Tit. Titular
 Sup. Suplente
 Am. Tarjetas amarillas
 Roj. Tarjetas rojas
 Dob. Tarj. dobles amarillas
 Gol. Goles marcados
 Pen. Penalty
 P.M. Propia meta
 Enc. Encajados

Evolución en la clasificación por jornada



PRIMERA



DIVISIÓN

Villarreal Club de Fútbol S.A.D.

Año fundación: 1923

Dirección: Camino Miralcamp, s/n
12540 Villarreal (Castellón)

e-mail: villarrealcf@villarrealcf.es

web: www.villarrealcf.es



Presidente:

D. Fernando Roig Alfonso

Vicepresidente:

D. Pedro Tomás García Sarrión

Consejero Delegado:

D. José Manuel Llana Dura

Secretario General:

D. Manuel Llorca Maset

Director Financiero:

D. Miguel Pérez Ferrer

Asesor Jurídico:

D. Ramón Benlloch Fenoll

Relaciones Externas:

D. Manuel Sarrión Camañas

Jefe de Prensa:

D. Manuel Llorca Maset

Responsable Publicidad y Marketing:

Dña. Marian Solsona Blasco

Historial en Primera División (3 temp.)

Jugados	Ganados	Empatados	Perdidos	Goles favor	Goles contra	Puntos
114	35	31	48	151	170	136
-	30,70%	27,19%	42,11%	1,32	1,49	-

Palmarés

Temporadas en Primera	3
Temporadas en Segunda	9
Temporadas consecutivas en la categoría	2
Jugador con más partidos en Primera	Craioveanu (82)
Títulos Nacionales	0
Títulos Internacionales	0
Mejor clasificación en su historia	Séptimo (Temp. 00-01)

Estadio

Nombre	El Madrigal
Capacidad	23.000 espectadores
Dimensiones	104 x 65 metros
Año de inauguración	1923
Campo de entrenamiento	Ciudad Deportiva



Temporada 2001 / 2002

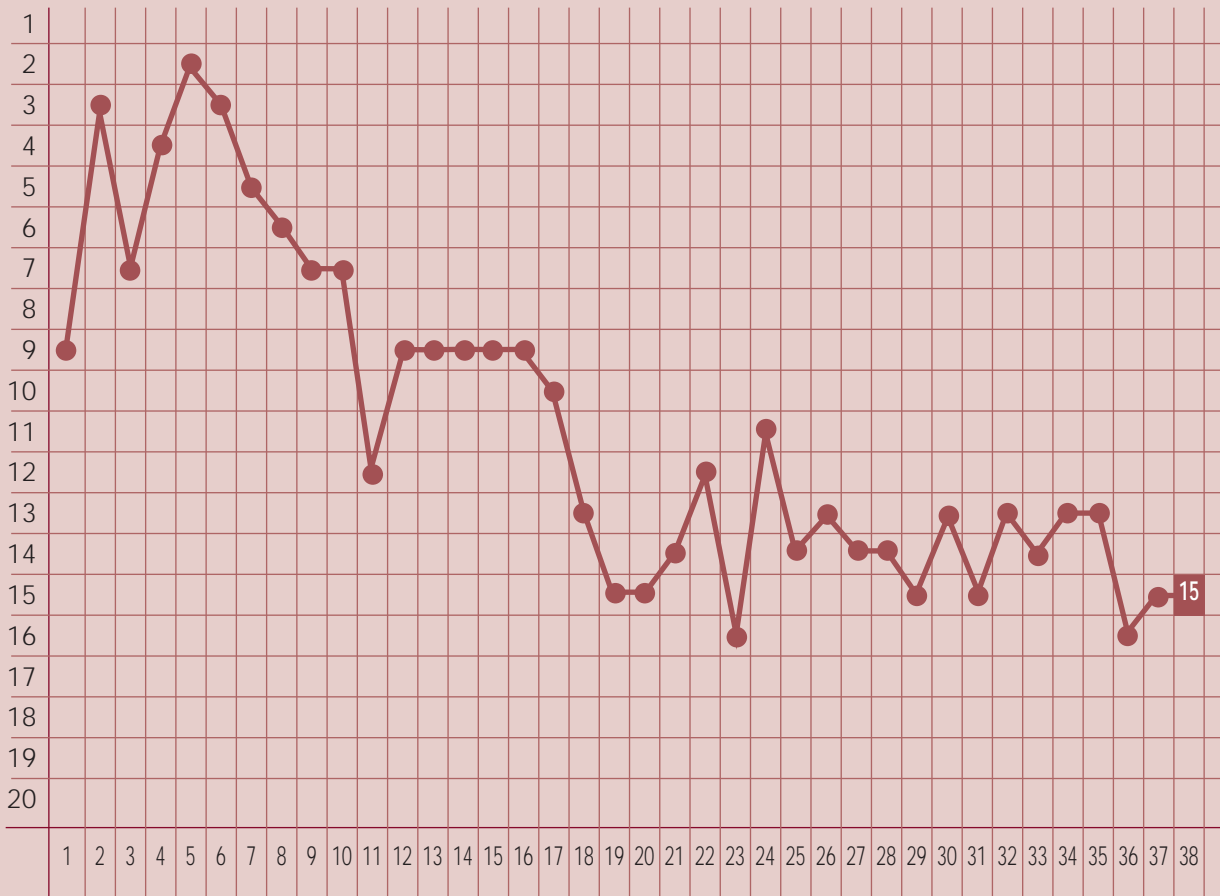
Entrenador: Víctor Muñoz
Jugadores utilizados: 21
Jugadores nacionales: 15
Jugadores salidos de la cantera: 1
Jugadores extranjeros o comunitarios: 6
Jugador en activo con más partidos en el club: Craioveanu (120)
Jugadores aportados a la selección (2001 / 2002): 1 (sub 21)
Categoría en la que milita su filial: Segunda División B (Onda)
Categoría en la que milita su juvenil: División de Honor

Resumen de actuación de jugadores

Jugador	Partidos		Jugados			Tarjetas			Goles			
	Min.	Con.	Ent.	Tit.	Sup.	Am.	Roj.	Dob.	Gol.	Pen.	P.M.	Enc.
Amor	1975	35	23	6	14	12	0	1	1	0	0	0
Arruabarrena	3198	36	36	0	34	12	0	0	6	0	0	0
Ballesteros	1517	29	17	1	14	9	0	0	0	0	0	0
Berruet	463	26	6	3	3	1	0	1	0	0	0	0
Cagna	1750	35	20	7	11	3	0	0	0	0	0	0
Calleja	2459	36	29	6	16	9	0	0	4	0	0	0
Craioveanu	574	35	5	11	2	2	0	0	1	0	0	0
Escoda	340	14	2	8	0	1	0	0	0	0	0	0
Galca	3036	37	34	2	30	8	0	0	1	0	0	0
Galván	1524	33	17	5	11	5	1	0	0	0	0	0
Guayre	1551	33	16	15	7	0	0	0	4	0	0	0
Javier Gracia	373	29	2	16	1	2	0	0	0	0	0	0
Jorge López	2660	34	33	1	13	3	0	0	7	0	0	0
López Vallejo	3420	38	38	0	38	2	0	0	0	0	0	55
Palermo	1460	19	15	4	15	2	0	0	5	0	0	0
Pizzi	911	15	10	3	7	2	0	0	1	0	0	0
Quique Álvarez	3072	35	35	0	33	15	0	0	1	0	0	0
Quique Martín	351	25	2	12	0	1	0	0	0	0	0	0
Unai	1992	33	22	2	20	11	0	0	1	0	0	0
Unanua	0	33	0	0	0	0	0	0	0	0	0	0
Víctor	2892	34	34	0	21	4	0	1	14	4	0	0
Xavi Roca	1965	33	22	5	17	8	0	0	0	0	0	0

Min. Minutos
 Con. Convocado
 Ent. Enteros
 Tit. Titular
 Sup. Suplente
 Am. Tarjetas amarillas
 Roj. Tarjetas rojas
 Dob. Tarj. dobles amarillas
 Gol. Goles marcados
 Pen. Penalty
 P.M. Propia meta
 Enc. Encajados

Evolución en la clasificación por jornada



PRIMERA



DIVISIÓN

Real Club Deportivo Mallorca S.A.D.

Año fundación: 1916

Dirección: Camí dels Reis, s/n
07011 Palma de Mallorca

e-mail: prensa@rcdmallorca.es

web: www.rcdmallorca.es



Presidente:

D. Mateo Alemany Font

Gerente:

D. Pedro Terrasa Sánchez

Asesor Jurídico:

D. Juan Buades Feliú

Relaciones Externas:

D. Ramón Servalls Batle

Jefe de Prensa:

D. Joan Frontera Mayol

Responsables Publicidad y Marketing:

D. Xisco Barceló

D. Biel Sánchez

Historial en Primera División (16 temp.)

Jugados	Ganados	Empatados	Perdidos	Goles favor	Goles contra	Puntos
570	188	153	229	652	756	610
-	32,98%	26,84%	40,18%	1,14	1,33	-

Palmarés

Temporadas en Primera	16
Temporadas en Segunda	31
Temporadas consecutivas en la categoría	5
Jugador con más partidos en Primera	Nadal (203)
Títulos Nacionales	1 (Supercopa)
Títulos Internacionales	0
Mejor clasificación en su historia	Tercero (2 veces)

Estadio

Nombre	Son Moix
Capacidad	23.142 espectadores
Dimensiones	105 x 68 metros
Año de inauguración	1999
Campo de entrenamiento	Son Bibiloni y Miquel Nadal



Temporada 2001 / 2002

Entrenador: Bernd Kraus (8),
Sergio Kresic (36), Tomeu Llompart

Jugadores utilizados: 24

Jugadores nacionales: 17

Jugadores salidos de la cantera: 9

Jugadores extranjeros
o comunitarios: 7

Jugador en activo con más
partidos en el club: F. Soler (333)

Jugadores aportados a la selección
(2001 / 2002): 2 (absoluta), 1 (sub 21)

Categoría en la que milita su filial:
Segunda División B

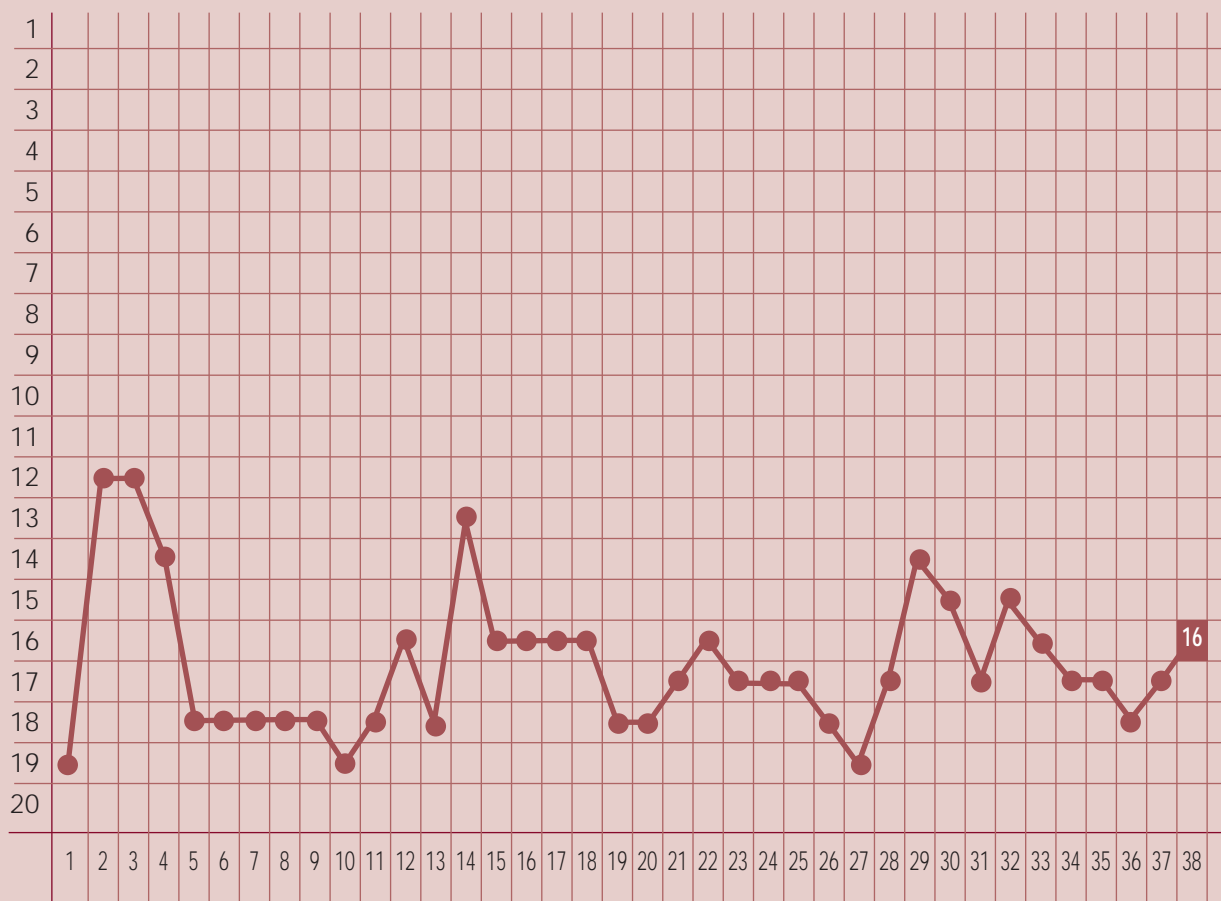
Categoría en la que milita su juvenil:
División de Honor

Resumen de actuación de jugadores

Jugador	Partidos		Jugados			Tarjetas			Goles			
	Min.	Con.	Ent.	Tit.	Sup.	Am.	Roj.	Dob.	Gol.	Pen.	P.M.	Enc.
Álvaro Novo	1738	34	20	7	8	7	0	0	1	0	1	0
Biagini	253	14	0	9	0	1	0	0	0	0	0	0
Campano	2416	37	29	2	19	5	0	0	3	1	0	0
Carlos	465	35	1	21	1	4	0	0	0	0	0	0
Cristian Diaz	488	26	6	2	3	0	0	0	0	0	0	0
Engonga	1471	23	18	2	10	5	0	1	2	2	0	0
Etoo	2548	30	29	1	23	5	1	0	6	2	0	0
F. Soler	1064	36	11	10	7	6	0	0	1	0	0	0
Fatih	0	5	0	0	0	0	0	0	0	0	0	0
Fernando Niño	2206	27	24	2	20	11	0	1	0	0	0	0
Ibagaza	1206	20	14	6	3	3	0	0	1	0	0	0
Leo Franco	1869	33	22	0	20	1	1	0	0	0	0	30
Losada	614	19	7	6	1	1	0	0	4	0	0	0
Luque	2994	37	36	0	18	4	0	0	14	0	0	0
M. Soler	3300	37	37	0	36	1	0	0	2	0	0	0
Marcos	3166	38	36	2	32	4	0	0	0	0	0	0
Miki	560	19	5	2	5	0	0	0	0	0	0	10
Nadal	3240	36	36	0	36	5	0	0	2	0	0	0
Olaizola	3032	35	33	1	32	12	0	1	0	0	0	0
Paunovic	1514	35	15	18	4	7	0	0	3	0	0	0
Riera	169	17	1	7	0	1	0	0	1	0	0	0
Roa	990	19	11	0	11	0	0	0	0	0	0	12
Robles	667	28	8	8	3	1	0	0	0	0	0	0
Siviero	1288	25	16	1	13	4	0	0	0	0	0	0
Vicente	198	8	3	1	2	2	0	0	0	0	0	0

Min. Minutos
Con. Convocado
Ent. Enteros
Tit. Titular
Sup. Suplente
Am. Tarjetas amarillas
Roj. Tarjetas rojas
Dob. Tarj. dobles amarillas
Gol. Goles marcados
Pen. Penalty
P.M. Propia meta
Enc. Encajados

Evolución en la clasificación por jornada





PRIMERA

DIVISIÓN

Club Atlético Osasuna

Año fundación: 1920

Dirección: C/ Sadar, s/n

31006 Pamplona (Navarra)

e-mail: osasuna@osasuna.es

web: www.osasuna.es



Presidente:

D. Javier Miranda Martínez

Gerente:

D. Ángel Luis Vizcay Ventura

Director Financiero:

D. Antonio Maquirriain Equiza

Asesor Jurídico:

D. Ángel Luis Vizcay Ventura

Relaciones Externas:

D. Guillermo Pérez Azcona

Jefe de Prensa:

D. Guillermo Pérez Azcona

Responsable Publicidad y Marketing:

Dña. María Cardero Elso

Historial en Primera División (24 temp.)

Jugados	Ganados	Empatados	Perdidos	Goles favor	Goles contra	Puntos
822	273	197	352	964	1.141	763
-	33,21%	23,97%	42,82%	1,17	1,39	-

Palmarés

Temporadas en Primera	24
Temporadas en Segunda	33
Temporadas consecutivas en la categoría	2
Jugador con más partidos en Primera	Echevarría (463)
Títulos Nacionales	0
Títulos Internacionales	0
Mejor clasificación en su historia	Cuarto (Temp. 90-91)

Estadio

Nombre	El Sadar
Capacidad	20.000 espectadores
Dimensiones	105 x 67 metros
Año de inauguración	1967
Campo de entrenamiento	Tajonar



Temporada 2001 / 2002

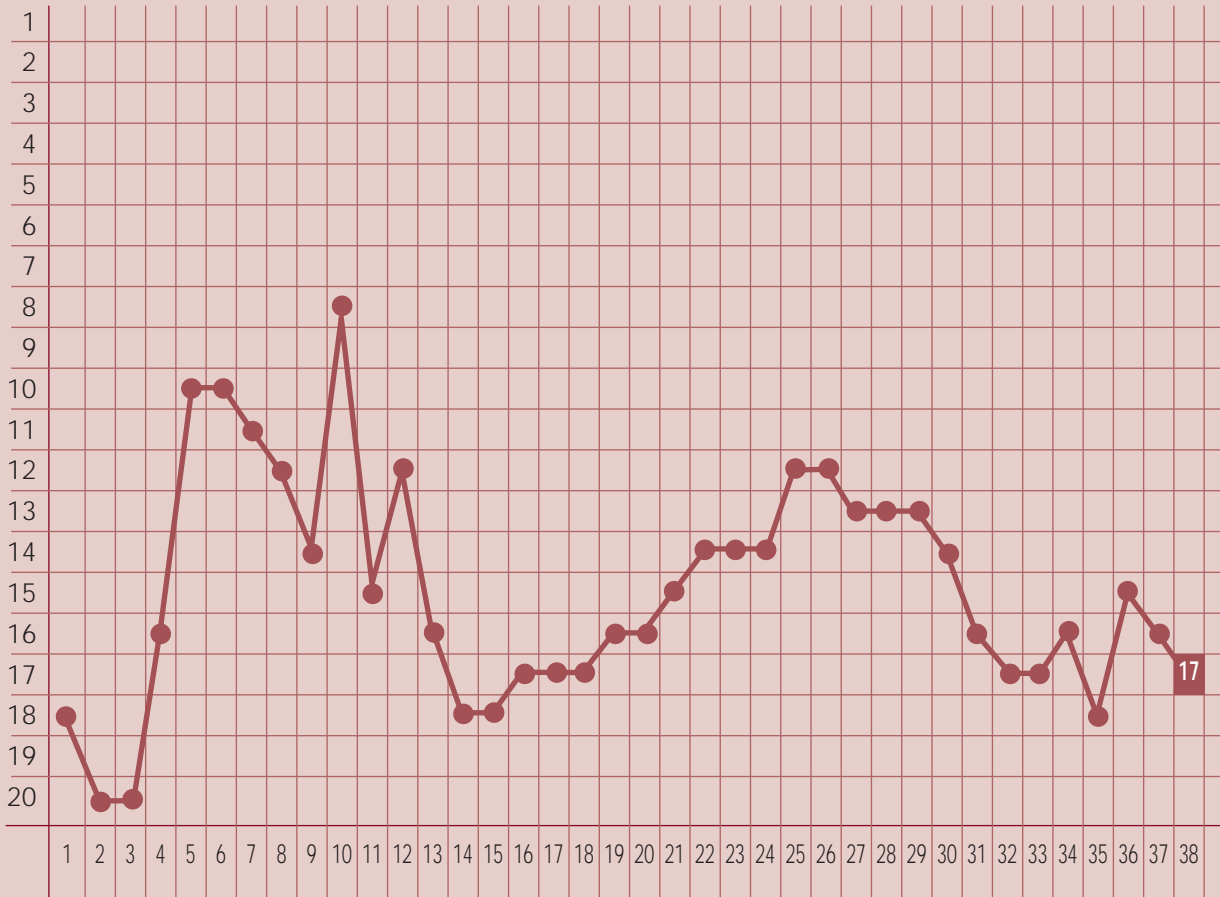
Entrenador: Miguel Ángel Lotina
Jugadores utilizados: 26
Jugadores nacionales: 19
Jugadores salidos de la cantera: 12
Jugadores extranjeros o comunitarios: 7
Jugador en activo con más partidos en el club: Palacios (241)
Jugadores aportados a la selección (2001 / 2002): 1 (sub 21)
Categoría en la que milita su filial: Segunda División B
Categoría en la que milita su juvenil: División de Honor

Resumen de actuación de jugadores

Jugador	Partidos		Jugados			Tarjetas			Goles			
	Min.	Con.	Ent.	Tit.	Sup.	Am.	Roj.	Dob.	Gol.	Pen.	P.M.	Enc.
Alfredo	2174	27	25	2	17	12	0	0	3	0	0	0
Aloisi	1885	35	20	10	8	2	0	0	9	0	0	0
Armentano	942	31	8	15	4	0	0	0	3	0	0	0
Contreras	2789	31	31	0	30	9	0	1	1	0	0	0
Cruchaga	3330	37	37	0	37	5	0	0	1	0	0	0
David Cano	277	15	2	5	0	3	0	0	0	0	0	0
Fernando	2181	30	26	4	17	8	0	0	2	0	0	0
Gancedo	2669	32	30	2	26	8	0	0	2	0	0	0
Iban Pérez	121	11	1	3	1	0	0	0	0	0	0	0
Ivan Rosado	2365	35	29	5	11	4	0	0	5	0	0	0
Izquierdo	1006	18	12	1	9	1	0	0	0	0	0	0
Josetxo	1515	23	18	1	12	4	1	0	0	0	0	0
Jusue	1647	30	19	1	16	2	0	0	2	0	0	0
Lekumberri	1510	35	18	8	8	3	0	0	0	0	0	0
Manolo S.	67	12	0	3	0	0	0	0	0	0	0	0
Mateo	537	10	6	1	5	2	0	1	0	0	0	0
Montenegro	365	16	3	7	1	1	0	0	0	0	0	0
Muñoz	77	10	0	5	0	1	0	0	0	0	0	0
Olarra	335	11	3	2	1	1	0	0	0	0	0	0
Palacios	1297	29	15	6	7	0	0	0	2	0	0	0
Puñal	2977	35	34	0	30	11	0	0	2	0	0	0
Rivero	1140	36	11	15	6	4	0	0	0	0	0	0
Sabino	488	29	3	15	0	3	0	2	2	0	0	0
Sanzol	180	38	2	0	2	0	0	0	0	0	0	5
Unzue	3240	38	36	0	36	2	0	0	0	0	0	44
Yanguas	2439	30	29	0	22	7	0	0	0	0	0	0

Min. Minutos
 Con. Convocado
 Ent. Enteros
 Tit. Titular
 Sup. Suplente
 Am. Tarjetas amarillas
 Roj. Tarjetas rojas
 Dob. Tarj. dobles amarillas
 Gol. Goles marcados
 Pen. Penalty
 P.M. Propia meta
 Enc. Encajados

Evolución en la clasificación por jornada





PRIMERA DIVISIÓN

Unión Deportiva Las Palmas S.A.D.

Año fundación: 1949

Dirección: C/ Pio XII, 29

35005 Las Palmas de Gran Canaria

e-mail: ud-prensa-rree@wanadoo.es

web: www.udlaspalmas.es



Presidente:

D. Luis Sicilia García

Director General:

D. Sabino López García

Secretario General:

D. Antonio Sánchez Tetares

Director Financiero:

D. Carlos Bustos

Asesor Jurídico:

D. Salvador Cuyás Jorge

Relaciones Externas:

D. Francisco Suárez Moreno

Jefe de Prensa:

D. Francisco Suárez Moreno

Responsable Publicidad y Marketing:

D. Juan Figueroa Córdoba

Historial en Primera División (31 temp.)

Jugados	Ganados	Empatados	Perdidos	Goles favor	Goles contra	Puntos
1.020	345	225	450	1.249	1.619	937
-	33,82%	22,06%	44,12%	1,22	1,59	-

Palmarés

Temporadas en Primera	31
Temporadas en Segunda	17
Temporadas consecutivas en la categoría	2
Jugador con más partidos en Primera	Castellano (371)
Títulos Nacionales	0
Títulos Internacionales	0
Mejor clasificación en su historia	Segundo (Temp. 68-69)

Estadio

Nombre	Estadio Insular
Capacidad	20.000 espectadores
Dimensiones	105 x 68 metros
Año de inauguración	1951
Campo de entrenamiento	Barranco Seco



Temporada 2001 / 2002

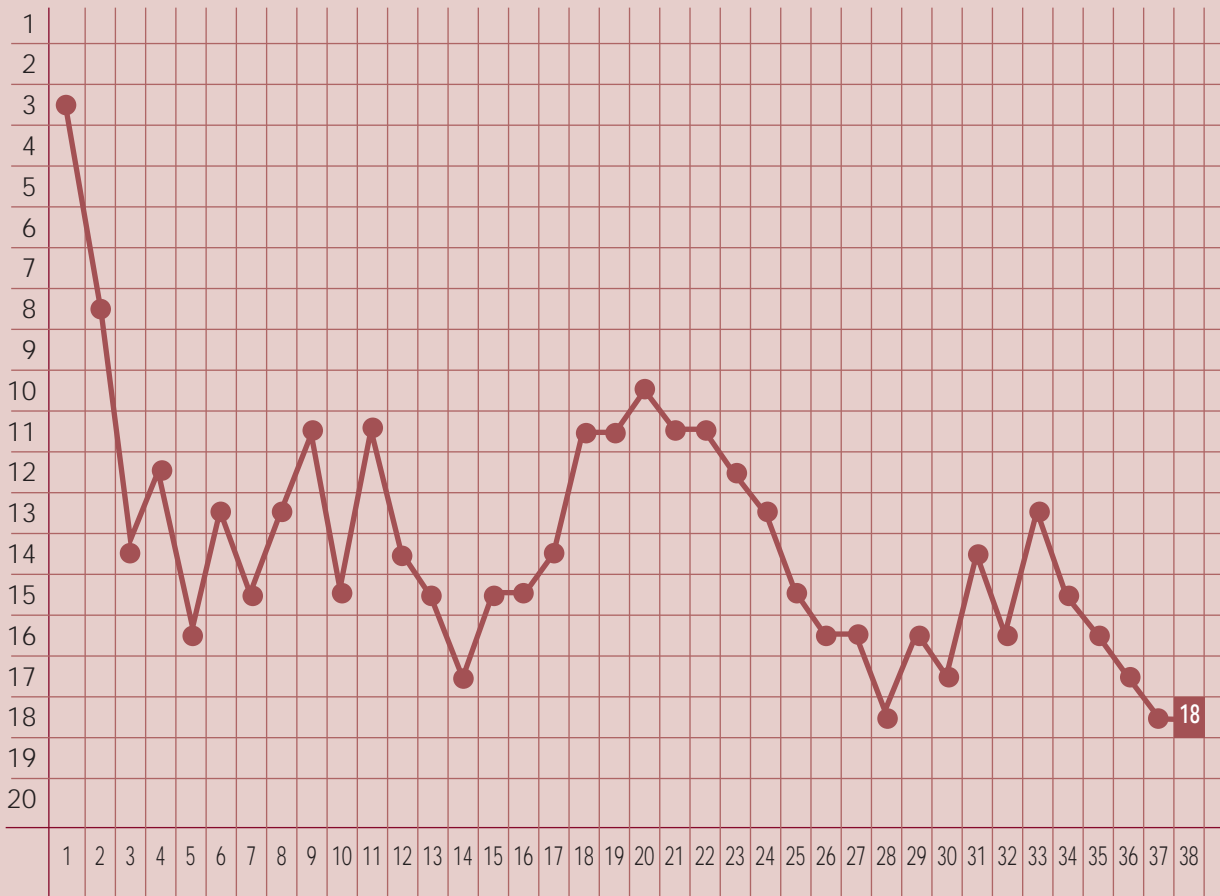
Entrenador: Fernando Vázquez
Jugadores utilizados: 25
Jugadores nacionales: 19
Jugadores salidos de la cantera: 8
Jugadores extranjeros o comunitarios: 6
Jugador en activo con más partidos en el club: Orlando (328)
Jugadores aportados a la selección (2001 / 2002): 2 (sub 21)
Categoría en la que milita su filial: Segunda División B
Categoría en la que milita su juvenil: División de Honor

Resumen de actuación de jugadores

Jugador	Partidos		Jugados			Tarjetas			Goles			
	Min.	Con.	Ent.	Tit.	Sup.	Am.	Roj.	Dob.	Gol.	Pen.	P.M.	Enc.
Alberto	537	33	5	4	3	1	0	1	0	0	0	0
Álvaro	773	11	9	1	6	3	0	0	0	0	0	0
Ángel	2828	32	32	0	29	6	1	2	0	0	1	0
Carmelo	1049	29	11	9	3	4	0	0	1	0	0	0
Cicovic	46	32	1	0	0	0	0	0	0	0	0	1
Edu Alonso	2686	35	33	1	19	6	0	1	0	0	0	0
Eloy	184	21	0	10	0	3	0	0	0	0	0	0
Jaime Molina	0	2	0	0	0	0	0	0	0	0	0	0
Jaime Quesada	190	8	1	2	1	1	0	0	0	0	0	0
Jayo	1136	24	15	3	8	5	0	0	0	0	0	0
Jorge	2845	36	35	1	19	5	0	0	7	4	0	0
Josico	2004	31	25	4	12	5	0	0	4	0	0	0
Nacho González	2520	28	28	0	28	4	0	0	4	3	1	34
Olías	1972	26	22	2	21	4	0	0	0	0	0	0
Orlando	2124	36	28	5	10	6	0	0	4	0	0	0
Orlando Q.	854	11	9	1	9	0	0	0	0	0	0	15
Pablo Lago	2958	36	35	1	25	5	0	0	4	0	0	0
Paqui	3035	34	34	0	33	12	0	0	1	0	0	0
Ramón	228	9	2	1	2	2	0	0	0	0	0	0
Rubén	1168	32	7	22	3	2	0	0	5	0	0	0
Samways	2719	33	32	1	28	17	0	0	1	0	0	0
Sarasúa	1308	29	13	5	9	4	0	1	1	0	0	0
Schurrer	2783	35	31	2	29	7	0	1	2	0	1	0
Sequeiros	329	25	1	13	0	1	0	0	0	0	0	0
Socorro	95	11	0	5	0	0	0	0	0	0	0	0
Tevenet	1140	32	9	19	2	4	0	0	5	3	0	0

Min. Minutos
 Con. Convocado
 Ent. Enteros
 Tit. Titular
 Sup. Suplente
 Am. Tarjetas amarillas
 Roj. Tarjetas rojas
 Dob. Tarj. dobles amarillas
 Gol. Goles marcados
 Pen. Penalty
 P.M. Propia meta
 Enc. Encajados

Evolución en la clasificación por jornada



PRIMERA



DIVISIÓN

Club Deportivo Tenerife S.A.D.

Año fundación: 1922

Dirección: Callejón del Combate, 1, 1º
38002 Santa Cruz de Tenerife

e-mail: secretaria@cdtenerife.es

web: www.cdtenerife.com



Presidente:

D. José Javier Pérez y Pérez

Secretario General:

D. Enrique Roca Agustín

Gerente:

D. Félix Fernández Claverie

Asesor Jurídico:

D. Gonzalo Cáceres Menéndez

Relaciones Externas:

D. Antonio Herrera Marichal

Jefe de Prensa:

D. Antonio Herrera Marichal

Historial en Primera División (12 temp.)

Jugados	Ganados	Empatados	Perdidos	Goles favor	Goles contra	Puntos
476	146	119	191	579	670	474
-	30,67%	25,00%	40,13%	1,22	1,41	-

Palmarés

Temporadas en Primera	12
Temporadas en Segunda	28
Temporadas consecutivas en la categoría	1
Jugador con más partidos en Primera	Felipe (322)
Títulos Nacionales	0
Títulos Internacionales	0
Mejor clasificación en su historia	Quinto (2 veces)

Estadio

Nombre	Heliodoro Rodríguez López
Capacidad	25.000 espectadores
Dimensiones	105 x 70 metros
Año de inauguración	1925
Campo de entrenamiento	El Mundialito



Temporada 2001 / 2002

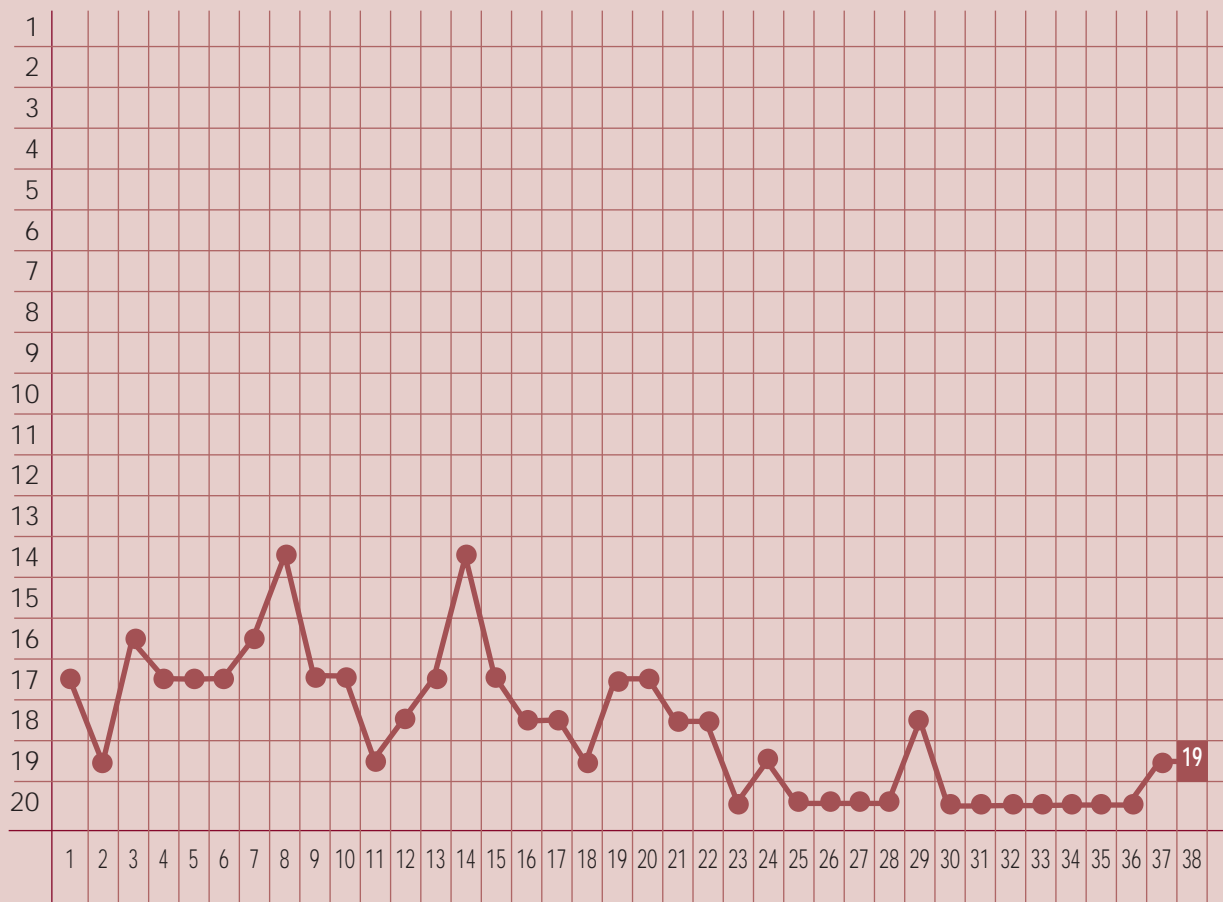
Entrenador: Pepe Mel (26), Javier Clemente
Jugadores utilizados: 30
Jugadores nacionales: 19
Jugadores salidos de la cantera: 4
Jugadores extranjeros o comunitarios: 11
Jugador en activo con más partidos en el club: Alexis (136)
Jugadores aportados a la selección (2001 / 2002): 2 (sub 21)
Categoría en la que milita su filial: Tercera División
Categoría en la que milita su juvenil: División de Honor

Resumen de actuación de jugadores

Jugador	Partidos		Jugados			Tarjetas			Goles			
	Min.	Con.	Ent.	Tit.	Sup.	Am.	Roj.	Dob.	Gol.	Pen.	P.M.	Enc.
Acorán	354	20	3	6	2	1	0	0	0	0	0	0
Alexis	1421	26	15	3	15	4	0	0	1	0	1	0
Antonio	369	24	2	8	2	3	0	0	0	0	0	0
Aragoneses	2089	34	23	1	22	0	1	0	0	0	0	36
Basavilbaso	2896	33	33	0	30	5	0	1	0	0	0	0
Bassedas	781	17	9	5	1	5	0	0	0	0	0	0
Bermudo	824	24	9	3	7	4	0	0	0	0	0	0
Bino	2399	31	28	1	21	6	0	1	2	0	0	0
Charcos	1002	30	10	5	9	3	0	0	0	0	1	0
Dani	82	1	1	0	0	1	0	0	0	0	0	0
Fuertes	1809	30	20	8	10	8	1	1	5	2	0	0
H. Morales	1103	25	13	6	2	6	0	0	1	0	0	0
Iván Ania	1858	31	22	6	11	5	0	0	4	0	0	0
Jaime	1364	30	13	14	8	9	0	0	2	0	0	0
Javi López	162	6	2	2	0	0	0	0	0	0	0	0
Javi Venta	2379	35	27	2	23	7	0	1	1	0	0	0
Jordi	668	25	7	8	2	3	0	0	2	0	0	0
Julio Iglesias	1331	35	15	1	14	2	0	0	0	0	0	22
Lussenhoff	3129	35	35	0	33	13	0	1	1	0	0	0
Manel	1770	27	22	1	15	5	0	0	0	0	0	0
Marioni	2356	34	28	6	13	6	1	1	10	1	0	0
Marti	2823	38	31	4	27	4	0	0	0	0	0	0
Mustafa	337	7	4	1	3	0	0	0	0	0	0	0
Pablo Paz	1419	17	17	0	13	7	0	0	1	0	0	0
Pier	110	4	2	2	0	0	0	0	0	0	0	0
Rubén	78	3	0	3	0	0	0	0	0	0	0	0
Simutenkov	223	13	1	8	1	3	0	0	0	0	0	0
Slovak	546	8	6	1	5	2	0	0	1	0	0	0
Vitolo	14	2	0	1	0	0	0	0	0	0	0	0
Xisco	1701	32	20	8	7	3	0	0	1	0	0	0

Min. Minutos
 Con. Convocado
 Ent. Enteros
 Tit. Titular
 Sup. Suplente
 Am. Tarjetas amarillas
 Roj. Tarjetas rojas
 Dob. Tarj. dobles amarillas
 Gol. Goles marcados
 Pen. Penalty
 P.M. Propia meta
 Enc. Encajados

Evolución en la clasificación por jornada



PRIMERA DIVISIÓN



Real Zaragoza S.A.D.

Año fundación: 1932

Dirección: Pabellón " Alfonso Solans
Serrano" , C/ Eduardo Ibarra, 6
50009 Zaragoza

e-mail: real@realzaragoza.com

web: www.realzaragoza.com



Presidente:

D. Alfonso Soláns Soláns

Director Gerente:

D. Jerónimo Suárez Ochoa

Secretario General:

D. Francisco José Checa González

Directora Financiera:

Dña. Purificación Ramón Fernández

Asesor Jurídico:

D. Andrés Vitoria Agreda

**Responsable Marketing, Publicidad
y Comunicación:**

D. Iñigo Ruiz-Capillas

Jefe de prensa:

D. Iñigo Ruiz-Capillas

Historial en Primera División (49 temp.)

Jugados	Ganados	Empatados	Perdidos	Goles favor	Goles contra	Puntos
1.644	592	431	621	2.275	2.340	1.700
-	36,01%	26,22%	37,77%	1,38	1,42	-

Palmarés

Temporadas en Primera	49
Temporadas en Segunda	14
Temporadas consecutivas en la categoría	24
Jugador con más partidos en Primera	Aguado (383)
Títulos Nacionales	5 (Copas)
Títulos Internacionales	2 (1 Copa de Ferias y 1 Recopa)
Mejor clasificación en su historia	Segundo (Temp. 74-75)

Estadio

Nombre	La Romareda
Capacidad	35.000 espectadores
Dimensiones	105 x 67 metros
Año de inauguración	1957
Campo de entrenamiento	Ciudad Deportiva



Temporada 2001 / 2002

Entrenador: Txexu Rojo (21), Luis Costa (31) y Marcos Alonso
Jugadores utilizados: 28
Jugadores nacionales: 17
Jugadores salidos de la cantera: 4
Jugadores extranjeros o comunitarios: 11
Jugador en activo con más partidos en el club: Aguado (383)
Jugadores aportados a la selección (2001 / 2002): 1 (absoluta), 1 (sub 21)
Categoría en la que milita su filial: Segunda División B
Categoría en la que milita su juvenil: División de Honor

Resumen de actuación de jugadores

Jugador	Partidos		Jugados			Tarjetas			Goles			
	Min.	Con.	Ent.	Tit.	Sup.	Am.	Roj.	Dob.	Gol.	Pen.	P.M.	Enc.
Aguado	1897	22	22	0	20	3	0	1	1	0	1	0
Aragón	1218	36	15	3	6	5	0	0	2	0	0	0
Bilic	983	29	9	9	8	0	0	0	1	0	0	0
Cani	30	1	0	1	0	0	0	0	0	0	0	0
César	572	12	7	1	5	3	0	0	0	0	0	0
Chainho	1084	27	12	8	8	4	0	0	1	0	0	0
Corona	374	19	2	9	1	0	0	0	0	0	0	0
Cuartero	1091	22	11	4	9	5	0	0	0	0	0	0
Drulic	395	12	4	5	0	0	0	0	0	0	0	0
Esquerdinha	1824	25	20	2	18	4	0	0	1	0	0	0
Ferrón	151	5	1	2	0	0	0	0	0	0	0	0
Galletti	1486	33	17	10	4	1	0	0	2	0	0	0
Garitano	875	34	9	15	1	3	0	1	0	0	0	0
Jamelli	663	20	7	8	1	5	0	0	1	0	0	0
José Ignacio	2641	36	31	1	26	9	0	0	0	0	0	0
Juanele	2227	31	27	3	13	5	1	1	3	0	0	0
Juanmi	744	38	8	1	8	0	0	0	0	0	0	13
Komljenovic	1194	21	13	2	11	1	0	0	0	0	0	0
Lainez	2676	34	30	0	29	3	0	0	0	0	0	41
Marcos Vales	969	22	10	6	6	2	0	0	2	0	0	0
Milosevic	1440	16	16	0	16	2	0	0	6	2	0	0
Pablo	2466	32	28	1	26	9	0	0	0	0	0	0
Paco	2639	31	31	0	26	8	0	2	0	0	0	0
Rebosio	1367	21	16	1	13	2	0	0	0	0	0	0
Sundgren	626	18	6	3	3	3	0	0	0	0	0	0
Toro Acuña	2275	27	26	1	22	5	0	0	6	1	0	0
Vellisca	2413	32	28	4	17	2	0	0	3	0	0	0
Yordi	1241	21	12	6	12	4	0	0	6	0	0	0

Min. Minutos
 Con. Convocado
 Ent. Enteros
 Tit. Titular
 Sup. Suplente
 Am. Tarjetas amarillas
 Roj. Tarjetas rojas
 Dob. Tarj. dobles amarillas
 Gol. Goles marcados
 Pen. Penalty
 P.M. Propia meta
 Enc. Encajados

Evolución en la clasificación por jornada






TARJETAS MOSTRADAS POR CADA ÁRBITRO
Partidos Primera División
Temporada 2001 / 2002



ÁRBITRO	PARTIDOS				TARJETAS						PENALTIS	
	Tot.	1	X	2	Amar.	Media	Dobl.	Media	Roja	Media	Loc.	Visit.
Ansuátegui Roca	17	9	3	5	84	4,94	2	0,11	2	0,11	0	1
Carmona Méndez	14	5	4	5	77	5,50	2	0,14	1	0,07	2	1
Daudén Ibáñez	15	8	2	5	90	6,00	5	0,33	2	0,13	6	1
Esquinas Torres	16	8	5	3	68	4,25	3	0,18	2	0,12	2	1
Fernández Marín	14	6	6	2	67	4,78	4	0,28	2	0,14	1	0
González Vázquez	16	9	5	2	89	5,56	7	0,43	1	0,06	1	1
Iturralde González	15	10	3	2	53	3,53	1	0,06	0	0,00	1	1
López Nieto	16	6	6	4	74	4,62	2	0,12	2	0,12	1	0
Losantos Omar	16	6	4	6	89	5,56	2	0,12	4	0,25	3	2
Llonch Andreu	6	4	1	1	33	5,50	3	0,50	1	0,16	1	1
Medina Cantalejo	16	8	1	7	80	5,00	1	0,06	4	0,25	4	2
Megía Dávila	17	12	2	3	102	6,00	4	0,23	3	0,17	2	3
Mejuto González	15	7	4	4	82	5,46	0	0,00	1	0,06	1	1
Muñiz Fernández	17	6	5	6	90	5,29	2	0,11	0	0,00	5	4
Pérez Burrull	18	9	6	3	99	5,50	7	0,38	1	0,05	5	2
Pérez Lasa	17	6	7	4	98	5,76	2	0,11	0	0,00	2	2
Pérez Pérez	17	10	3	4	90	5,29	6	0,35	2	0,11	2	0
Pino Zamorano	17	10	3	4	79	4,64	6	0,35	3	0,17	2	0
Puentes Leira	17	9	6	2	97	5,70	3	0,17	3	0,17	1	0
Ramírez Domínguez	17	6	8	3	88	5,17	7	0,41	2	0,11	2	2
Rodríguez Santiago	16	8	2	6	84	5,25	3	0,18	1	0,06	4	0
Téllez Sánchez	16	8	5	3	99	6,18	6	0,37	0	0,00	1	1
Turienzo Álvarez	17	8	3	6	89	5,23	5	0,29	2	0,11	2	2
Undiano Mallenco	18	8	7	3	96	5,33	4	0,22	2	0,11	3	2



The background of the page is a solid light beige color. On the left side, there is a series of approximately 15-20 thin, white, curved lines that sweep from the top left towards the bottom right, creating a sense of motion and depth.

ÍNDICE DE CLUBES
Segunda División
Clasificación final - Temporada 2001 / 2002



76/77	CLUB ATLÉTICO DE MADRID S.A.D.
78/79	REAL RACING CLUB DE SANTANDER S.A.D.
80/81	REAL CLUB RECREATIVO DE HUELVA S.A.D.
82/83	XEREZ CLUB DEPORTIVO S.A.D.
84/85	ELCHE CLUB DE FÚTBOL S.A.D.
86/87	REAL SPORTING DE GIJÓN S.A.D.
88/89	REAL OVIEDO S.A.D.
90/91	SOCIEDAD DEPORTIVA EIBAR S.A.D.
92/93	RACING CLUB DE FERROL S.A.D.
94/95	ALBACETE BALOMPIÉ S.A.D.
96/97	UNIÓN DEPORTIVA SALAMANCA S.A.D.
98/99	CLUB DEPORTIVO BADAJOZ S.A.D.
100/101	CÓRDOBA CLUB DE FÚTBOL S.A.D.
102/103	CLUB DEPORTIVO LEGANÉS S.A.D.
104/105	REAL MURCIA CLUB DE FÚTBOL S.A.D.
106/107	BURGOS CLUB DE FÚTBOL
108/109	CLUB DEPORTIVO NUMANCIA DE SORIA S.A.D.
110/111	CLUB POLIDEPORTIVO EJIDO
112/113	LEVANTE UNIÓN DEPORTIVA S.A.D.
114/115	CLUB GIMNÀSTIC DE TARRAGONA
116/117	CLUB DE FÚTBOL EXTREMADURA S.A.D.
118/119	REAL JAÉN CLUB DE FÚTBOL S.A.D.

SEGUNDA



DIVISIÓN

Club Atlético de Madrid S.A.D.

Año fundación: 1903

Dirección: Paseo Virgen del Puerto, 67
28005 Madrid

e-mail: comunicacion@clubatleticodemadrid.com

web: www.clubatleticodemadrid.com



Historial en Primera División (65 temp.)

Jugados	Ganados	Empatados	Perdidos	Goles favor	Goles contra	Puntos
2.044	962	469	613	3.641	2.695	2.476
-	47,06%	22,95%	29,99%	1,78	1,32	-

Presidente:

D. Jesús Gil y Gil

Director General y Consejero Delegado:

D. Miguel Ángel Gil Marín

Secretaria Consejo Administración:

Dña. Miriam Gil Marín

Gerente:

D. Clemente Villaverde Huelga

Director de Administración:

D. Mario Aragón Santurde

Asesor Jurídico:

D. Clemente Villaverde Huelga

Director Imagen y Comunicación:

D. Emilio Gutiérrez Boullosa

Jefe de Prensa:

D. Antonio Sanz Blázquez

Responsable Publicidad y Marketing:

D. Emilio Gutiérrez Boullosa

Palmarés

Temporadas en Primera	65
Temporadas en Segunda	6
Temporadas consecutivas en la categoría	2
Jugador con más partidos en Primera	Adelardo (399)
Títulos Nacionales	18 (9 Ligas y 9 Copas)
Títulos Internacionales	2 (1 Recopa y 1 Intercontinental)
Mejor clasificación en su historia	Primero (Primera División, 9 veces)

Estadio

Nombre	Vicente Calderón
Capacidad	57.000 espectadores
Dimensiones	105 x 70 metros
Año de inauguración	1966
Campo de entrenamiento	Boadilla del Monte



Temporada 2001 / 2002

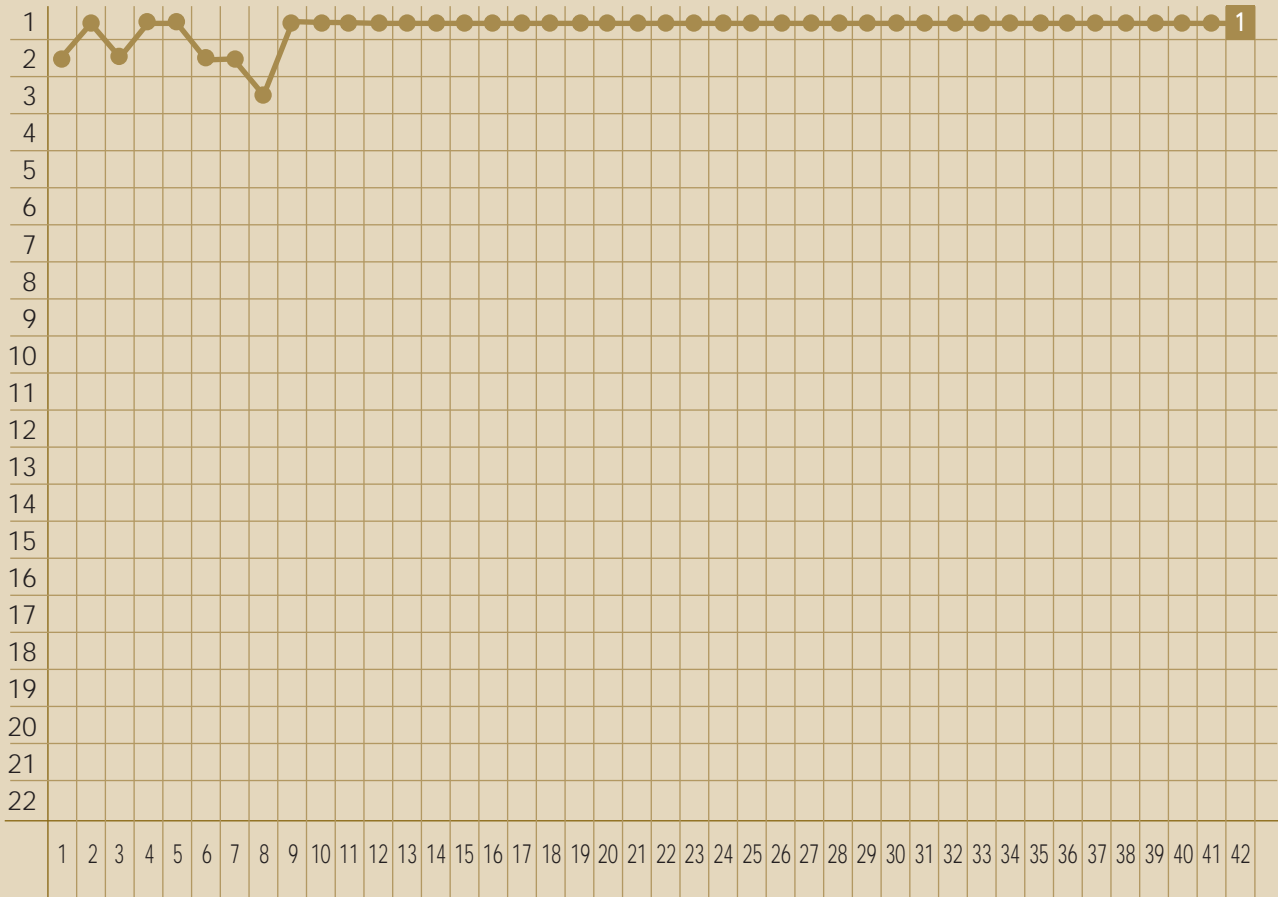
Entrenador: Luis Aragonés
Jugadores utilizados: 23
Jugadores nacionales: 17
Jugadores salidos de la cantera: 4
Jugadores extranjeros o comunitarios: 6
Jugador en activo con más partidos en el club: Aguilera (298)
Jugadores aportados a la selección (2001 / 2002): 1 (sub 21)
Categoría en la que milita su filial: Segunda División B
Categoría en la que milita su juvenil: División de Honor

Resumen de actuación de jugadores

Jugador	Partidos		Jugados			Tarjetas			Goles			
	Min.	Con.	Ent.	Tit.	Sup.	Am.	Roj.	Dob.	Gol.	Pen.	P.M.	Enc.
López	1393	34	13	7	12	3	0	0	0	0	0	0
Aguilera	2997	39	37	2	23	11	0	0	8	0	0	0
Armando	2681	39	32	2	22	11	0	0	0	0	0	0
Burgos	3125	36	35	0	34	5	0	0	0	0	0	34
Carreras	2151	31	27	1	20	9	0	0	1	0	0	0
Colsa	714	40	8	10	1	2	0	0	0	0	0	0
Correa	1776	38	21	13	6	4	1	0	13	0	0	0
D. Alonso	2736	38	32	6	19	10	0	0	23	5	0	0
Dani	2075	37	17	20	8	2	0	0	6	0	0	0
Del Pino	5	1	0	1	0	0	0	0	0	0	0	0
F. Torres	2283	36	26	10	12	6	0	0	6	0	0	0
García Calvo	3144	35	35	0	34	10	0	1	1	0	0	0
Hibic	2876	34	32	0	31	8	0	1	1	0	0	0
Iván Amaya	270	13	3	0	3	0	0	0	0	0	0	0
Javi Guerrero	0	0	0	0	0	0	0	0	0	0	0	0
Jesús	492	16	3	9	1	1	0	0	0	0	0	0
Juan Carlos	0	2	0	0	0	0	0	0	0	0	0	0
Juan Gómez	0	1	0	0	0	0	0	0	0	0	0	0
Luque	832	25	6	13	1	2	0	0	1	0	0	0
Movilla	3250	38	38	0	32	11	0	1	2	0	0	0
Nagore	3246	40	36	4	32	9	0	0	4	0	0	0
Ortiz	35	2	0	1	0	0	0	0	0	0	0	0
Otero	912	26	10	6	8	7	0	0	0	0	0	0
Roberto	341	29	1	12	1	3	0	0	0	0	0	0
Santi	1350	41	15	0	15	2	0	0	1	0	1	0
Sergio Sánchez	160	28	2	1	1	1	0	0	0	0	0	4
Stankovic	2173	37	28	6	12	3	0	1	1	0	0	0
Toni Jiménez	495	19	5	1	5	0	0	0	0	0	0	6

Min. Minutos
 Con. Convocado
 Ent. Enteros
 Tit. Titular
 Sup. Suplente
 Am. Tarjetas amarillas
 Roj. Tarjetas rojas
 Dob. Tarj. dobles amarillas
 Gol. Goles marcados
 Pen. Penalty
 P.M. Propia meta
 Enc. Encajados

Evolución en la clasificación por jornada



SEGUNDA



DIVISIÓN

Real Racing Club de Santander S.A.D.

Año fundación: 1913

Dirección: C/ Real Racing Club, s/n
39005 Santander (Cantabria)

e-mail: oficinas@realracingclub.es

web: www.realracingclub.es



Presidente:

D. Ángel Gutiérrez Coterillo

Consejero Delegado:

D. Antonio Diestro Santamaría

Directora Administrativa:

Dña. Ana María Castanedo Cobo

Asesor Jurídico:

D. Jesús Pellón Fernández Fontecha

Portavoz Oficial:

D. Roberto Bedoya Arroyo

Jefe de Prensa:

D. Alberto Aparicio Barba

Responsable Publicidad y Marketing:

D. Antonio Diestro Santamaría

Historial en Primera División (34 temp.)

Jugados	Ganados	Empatados	Perdidos	Goles favor	Goles contra	Puntos
1.046	342	229	475	1.419	1.816	976
-	32,70%	21,89%	45,41%	1,36	1,74	-

Palmarés

Temporadas en Primera	34
Temporadas en Segunda	32
Temporadas consecutivas en la categoría	1
Jugador con más partidos en Primera	Ceballos (274)
Títulos Nacionales	0
Títulos Internacionales	0
Mejor clasificación en su historia	Segundo (Primera División, Temp. 30-31)

Estadio

Nombre	El Sardinero
Capacidad	22.500 espectadores
Dimensiones	105 x 68 metros
Año de inauguración	1988
Campo de entrenamiento	La Albericia



Temporada 2001 / 2002

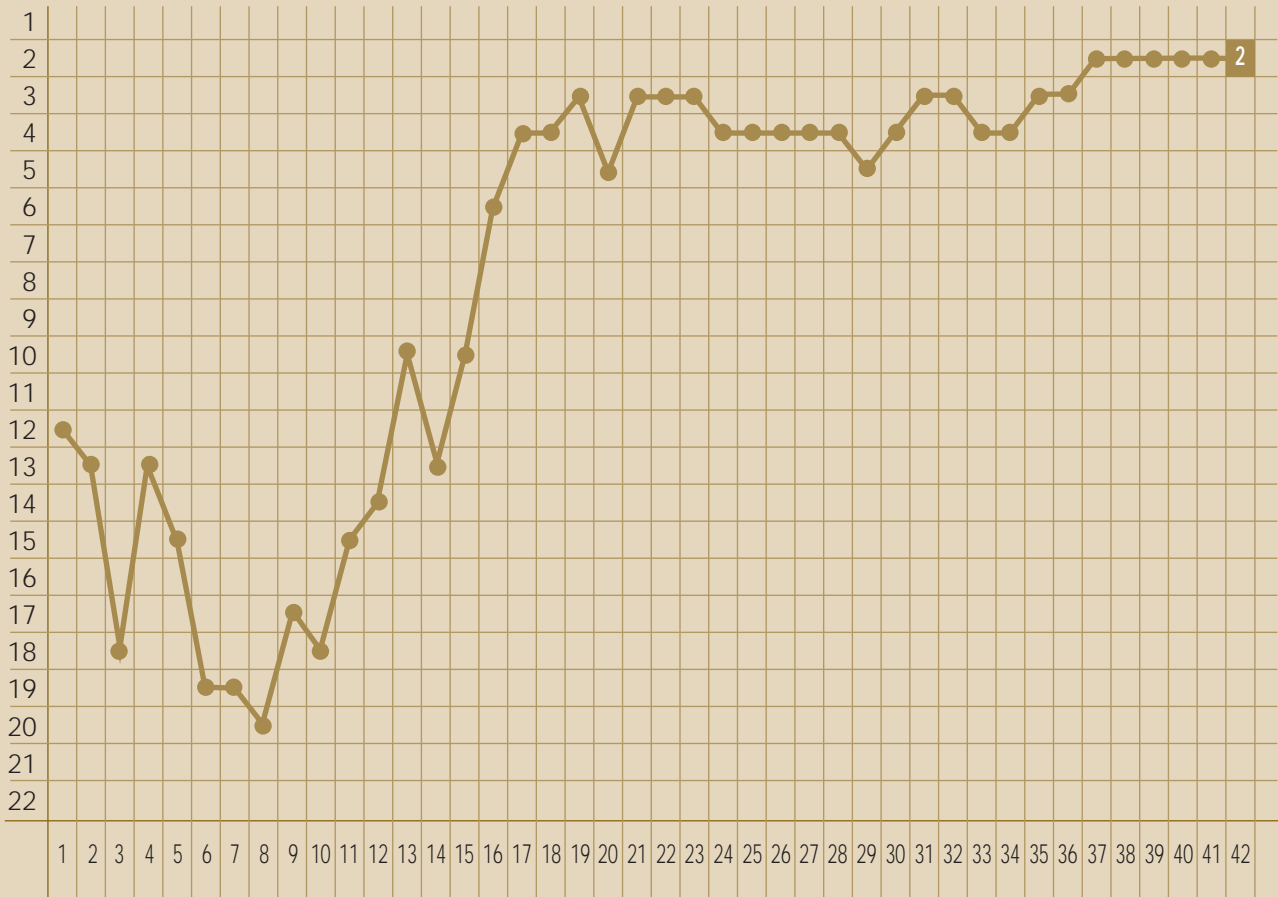
Entrenador: Gustavo Benitez (7), Enrique Setién
Jugadores utilizados: 26
Jugadores nacionales: 20
Jugadores salidos de la cantera: 8
Jugadores extranjeros o comunitarios: 6
Jugador en activo con más partidos en el club: Ceballos (384)
Jugadores aportados a la selección (2001 / 2002): 1 (sub 21)
Categoría en la que milita su filial: Tercera División
Categoría en la que milita su juvenil: División de Honor

Resumen de actuación de jugadores

Jugador	Partidos		Jugados			Tarjetas			Goles			
	Min.	Con.	Ent.	Tit.	Sup.	Am.	Roj.	Dob.	Gol.	Pen.	P.M.	Enc.
Arzeno	1170	30	13	0	13	4	0	0	1	1	0	0
Bodipo	1714	27	19	7	11	6	0	0	11	0	0	0
Borja	0	7	0	0	0	1	0	0	0	0	0	0
Ceballos	810	35	9	0	9	0	0	0	0	0	0	9
César	3420	39	38	0	38	8	0	0	0	0	0	0
Chiqui	1480	20	18	1	10	0	0	0	5	0	0	0
Hans	28	3	0	1	0	0	0	0	0	0	0	0
Ismael	2183	34	24	7	21	8	1	0	2	2	0	0
Javi Guerrero	1712	33	19	10	6	4	0	0	9	2	0	0
Juanma	1956	30	22	1	20	5	1	0	3	0	0	0
Julio Alvarez	1778	38	20	11	7	3	0	0	1	0	0	0
Lemmens	2970	39	33	0	33	4	0	0	0	0	0	28
Mateo	2532	36	29	3	21	6	0	0	4	0	0	0
Mazzoni	1649	37	19	7	11	5	0	0	7	0	0	0
Mena	742	25	8	11	1	7	0	1	1	0	0	0
Mora	2878	35	32	0	31	7	0	1	1	0	0	0
Morán	1052	34	11	16	3	6	0	0	5	0	0	0
Nacho	162	7	2	1	1	0	0	0	0	0	0	0
Nafti	1987	34	21	9	15	9	0	0	0	0	0	0
Neru	1398	24	16	1	14	3	0	2	1	0	0	0
Pablo Sierra	2469	39	29	9	12	3	0	0	3	0	0	0
Pineda	419	31	4	6	1	1	0	0	1	0	0	0
Regueiro	1737	30	17	10	10	7	0	1	1	0	0	0
Rubén	59	4	1	0	0	1	0	0	0	0	0	0
Sietes	3370	40	38	1	36	7	0	0	0	0	0	0
Txema	783	18	9	3	7	4	0	0	0	0	0	0
Vivar Dorado	859	22	11	6	3	2	0	0	1	0	0	0

Min. Minutos
 Con. Convocado
 Ent. Enteros
 Tit. Titular
 Sup. Suplente
 Am. Tarjetas amarillas
 Roj. Tarjetas rojas
 Dob. Tarj. dobles amarillas
 Gol. Goles marcados
 P.M. Penalty
 Enc. Encajados

Evolución en la clasificación por jornada





SEGUNDA

DIVISIÓN

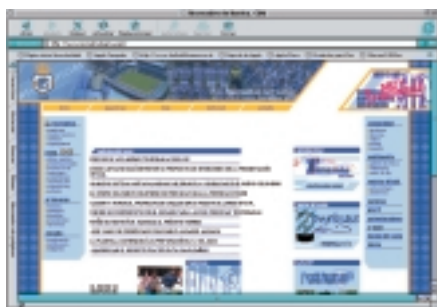
Real Club Recreativo de Huelva S.A.D.

Año fundación: 1889

Dirección: Nuevo Colombino
Avda. del Decano del Fútbol Español, s/n
21001 Huelva

e-mail: recreativohuelva@telefonica.net

web: www.recreativohuelva.com



Historial en Primera División (1 temp.)

Jugados	Ganados	Empatados	Perdidos	Goles favor	Goles contra	Puntos
34	8	5	21	39	66	21
-	23,53%	14,71%	61,76%	1,15	1,94	-

Presidente:

D. Francisco Mendoza Taboada

Consejero Delegado:

D. Michael Andrew Dumois León

Director General:

D. Michael Andrew Dumois León

Secretaria del Consejo:

Dña. Magdalena Cambra Pancho

Gerente:

D. Emilio de la Riva Solla

Director-Tesorero:

D. Miguel Ortiz Presa

Asesor Jurídico:

D. Francisco Muñoz

Relaciones Externas:

D. Manuel J. Pérez Romero

Jefe de Prensa:

D. Bernardo Lafuente López

Responsable Publicidad y Marketing:

D. Emilio de la Riva Solla

Palmarés

Temporadas en Primera	1
Temporadas en Segunda	28
Temporadas consecutivas en la categoría	4
Jugador con más partidos en Primera	Navarro (33)
Títulos Nacionales	0
Títulos Internacionales	0
Mejor clasificación en su historia	Decimoctavo (Primera División, Temp. 78-79)

Estadio

Nombre	Nuevo Colombino
Capacidad	20.160 espectadores
Dimensiones	105 x 69 metros
Año de inauguración	2001
Campo de entrenamiento	Antiguo Colombino



Temporada 2001 / 2002

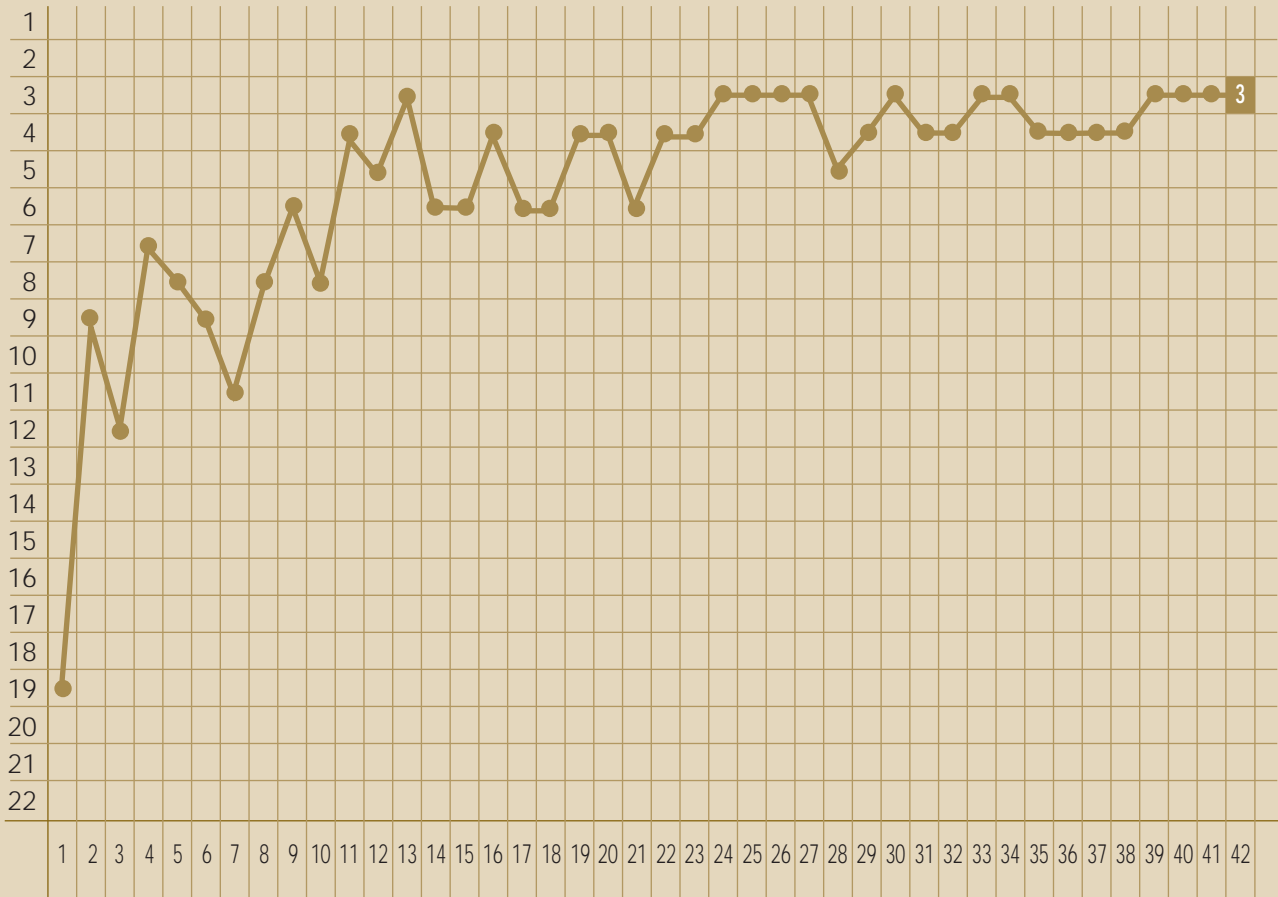
Entrenador: Lucas Alcaraz
Jugadores utilizados: 26
Jugadores nacionales: 26
Jugadores salidos de la cantera: 2
Jugadores extranjeros o comunitarios: 0
Jugador en activo con más partidos en el club: Cesar (181)
Jugadores aportados a la selección (2001 / 2002): 0
Categoría en la que milita su filial: Tercera División
Categoría en la que milita su juvenil: Liga Nacional

Resumen de actuación de jugadores

Jugador	Partidos		Jugados			Tarjetas			Goles			
	Min.	Con.	Ent.	Tit.	Sup.	Am.	Roj.	Dob.	Gol.	Pen.	P.M.	Enc.
Alex	2235	30	25	1	22	9	0	1	1	0	0	0
Antoñito	1307	20	14	4	8	2	0	0	7	0	0	0
Bautista	300	23	1	11	0	1	0	0	0	0	0	0
Benítez	3185	40	39	1	16	5	0	0	4	0	0	0
Bornes	869	18	10	0	9	2	0	0	0	0	0	0
César	3497	40	39	0	37	3	2	0	0	0	0	27
Cheli	1531	38	16	13	4	3	0	0	1	0	0	0
David I	2284	40	28	7	9	4	0	0	2	1	0	0
Dorado	165	21	1	10	0	0	0	0	0	0	0	0
Epitíe	608	35	2	27	1	3	1	0	5	0	0	0
Espadas	92	13	1	4	0	0	0	0	0	0	0	0
Espinola	3391	38	38	0	36	10	0	0	0	0	0	0
Gallego	329	18	2	9	1	2	0	0	0	0	0	0
Ignacio	450	16	5	0	5	0	0	0	0	0	0	0
Iker Begoña	1792	21	20	1	19	8	0	0	1	0	0	0
Javi García	2527	31	31	0	20	6	0	1	2	0	0	0
Loren	3476	41	40	0	38	7	0	0	0	0	0	0
Luque	271	41	3	1	3	3	0	0	0	0	0	7
Mariano	180	14	2	0	2	2	0	0	0	0	0	0
Molina	316	8	3	2	3	3	0	0	0	0	0	0
Moán	816	35	5	21	4	2	0	1	0	0	0	0
Óscar	1824	30	20	3	14	9	0	2	2	0	0	0
Pavón	35	5	0	2	0	0	0	0	0	0	0	0
Pepe Galán	3457	40	39	0	37	11	0	0	3	0	0	0
Raúl Molina	3030	41	37	2	11	5	0	0	15	1	0	0
Romerito	390	16	5	2	1	1	0	0	0	0	0	0
Soriano	3262	40	36	3	33	11	0	0	4	1	0	0

Min. Minutos
 Con. Convocado
 Ent. Enteros
 Tit. Titular
 Sup. Suplente
 Am. Tarjetas amarillas
 Roj. Tarjetas rojas
 Dob. Tarj. dobles amarillas
 Gol. Goles marcados
 Pen. Penalty
 P.M. Propia meta
 Enc. Encajados

Evolución en la clasificación por jornada



SEGUNDA



DIVISIÓN

Xerez Club Deportivo S.A.D.

Año fundación: 1947

Dirección: Paseo de la Rosaleda, 4, local 1-A
Edificio Rosaleda I
11407 Jerez de la Frontera (Cádiz)
e-mail: marketing@xerezclubdeportivo.com



Página en desarrollo

Presidente:

D. Luis Oliver Albesa

Director General:

D. Xavier Martínez Simón

Gerente:

D. Xavier Martínez Simón

Asesor Jurídico:

D. Juan Pedro Cosano Alarcón

Relaciones Externas:

D. Julio Díez Beiret

Jefe de Prensa:

D. Julio Díez Beiret

Responsable Publicidad y Marketing:

D. Kiko Pérez de la Osa

Historial en Primera División (0 temp.)

Jugados	Ganados	Empatados	Perdidos	Goles favor	Goles contra	Puntos
-	-	-	-	-	-	-
-	-	-	-	-	-	-

Palmarés

Temporadas en Primera	0
Temporadas en Segunda	10
Temporadas consecutivas en la categoría	1
Jugador con más partidos en Primera	
Títulos Nacionales	0
Títulos Internacionales	0
Mejor clasificación en su historia	Cuarto (Temp. 01-02)

Estadio

Nombre	(Primeros partidos jugados en El Palmar de Sanlúcar de Barrameda) La Juventud de Jerez
Capacidad	8.500 espectadores
Dimensiones	102 x 64 metros
Año de inauguración	1992
Campo de entrenamiento	Anexo de Chapín



Temporada 2001 / 2002

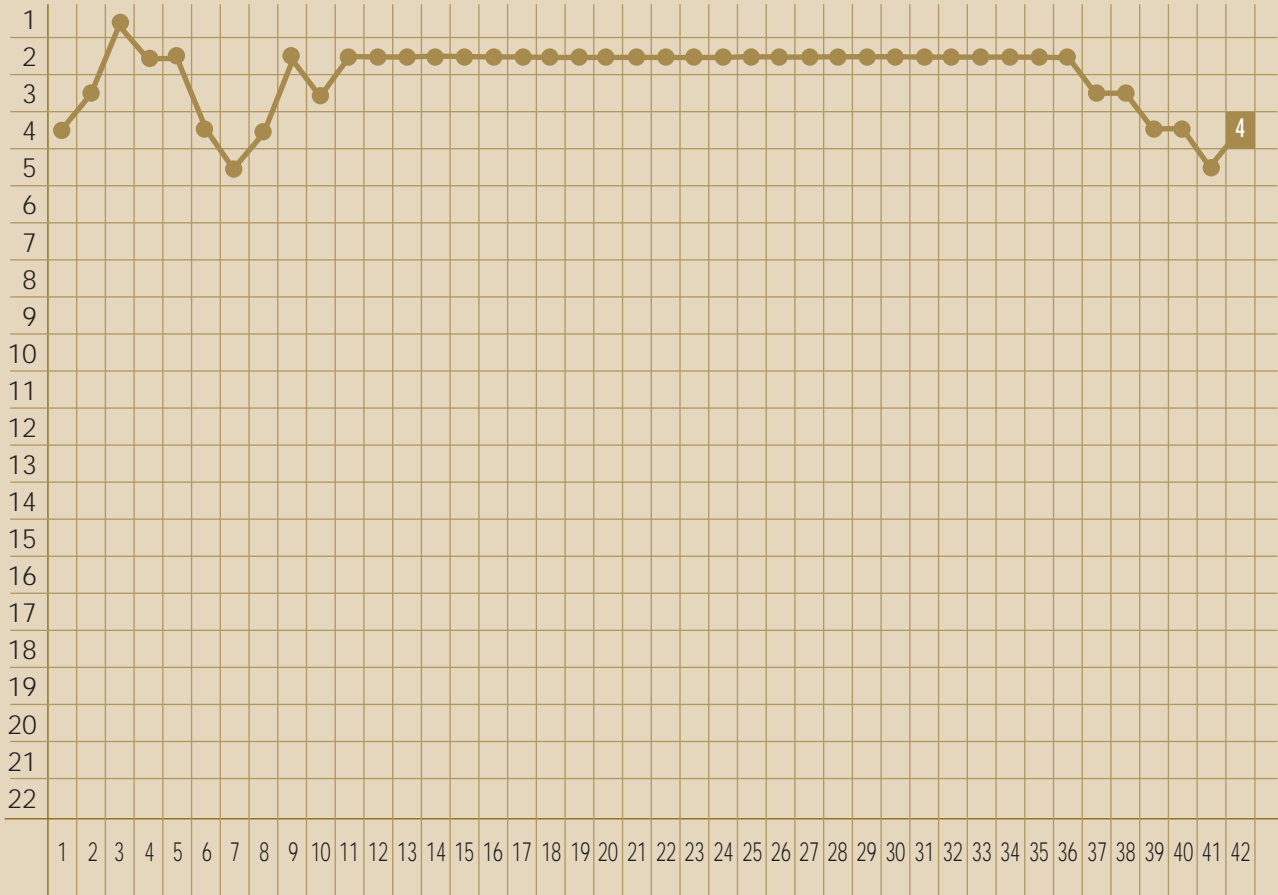
Entrenador: Bernd Schuster
Jugadores utilizados: 26
Jugadores nacionales: 25
Jugadores salidos de la cantera: 5
Jugadores extranjeros o comunitarios: 1
Jugador en activo con más partidos en el club: Juan Pedro (185)
Jugadores aportados a la selección (2001 / 2002): 0
Categoría en la que milita su filial: Regional Preferente
Categoría en la que milita su juvenil: Liga Nacional

Resumen de actuación de jugadores

Jugador	Partidos		Jugados			Tarjetas			Goles			
	Min.	Con.	Ent.	Tit.	Sup.	Am.	Roj.	Dob.	Gol.	Pen.	P.M.	Enc.
Amaro	33	23	1	1	0	1	1	0	0	0	0	1
Antonio	2387	39	27	2	24	9	0	0	3	0	0	0
Borja	461	26	5	5	1	1	0	0	0	0	0	0
Cachorro	1889	38	22	9	9	5	0	0	1	0	0	0
Calle	494	21	5	11	0	2	0	0	2	0	0	0
Canito	76	25	0	6	0	0	0	0	0	0	0	0
Cañizares	3101	37	35	2	30	13	0	2	2	0	0	0
Cubillo	3313	37	37	0	35	11	0	1	2	0	0	0
Dani Hedreda	1298	20	16	0	11	7	0	0	0	0	0	0
Fali Montes	429	20	3	14	1	1	0	0	1	0	0	0
Jesule	3311	37	37	0	36	13	0	0	0	0	0	0
Juan Pedro	256	11	1	4	1	1	0	0	0	0	0	0
Kutschera	2109	40	25	6	19	5	1	0	0	0	0	0
Lardín	879	25	11	6	1	2	0	0	0	0	0	0
Luis	1902	22	22	0	21	2	0	0	0	0	0	17
Maikel	0	1	0	0	0	0	0	0	0	0	0	0
Mateo	26	4	0	2	0	0	0	0	0	0	0	0
Mena	2948	40	33	7	15	11	0	0	12	0	0	0
Mendoza	3120	37	36	0	31	11	0	0	1	0	0	0
Óscar	75	1	0	1	0	0	0	0	0	0	0	1
Pineda	3398	40	39	1	17	12	0	0	14	1	0	0
Ramón	1769	38	19	1	18	1	1	0	0	0	0	23
Ramón Pereira	311	25	0	21	0	4	1	0	1	0	0	0
Roberto	0	5	0	0	0	0	0	0	0	0	0	0
Rubiales	1391	32	17	1	11	5	0	0	0	0	0	0
Seúl	1402	23	16	1	14	5	0	0	0	0	0	0
V. Moreno	3484	39	39	0	37	7	0	2	1	0	0	0
Vara	0	7	0	0	0	0	0	0	0	0	0	0
Viqueira	1518	38	16	14	7	4	0	0	2	0	0	0

Min. Minutos
 Con. Convocado
 Ent. Enteros
 Tit. Titular
 Sup. Suplente
 Am. Tarjetas amarillas
 Roj. Tarjetas rojas
 Dob. Tarj. dobles amarillas
 Gol. Goles marcados
 Pen. Penalty
 P.M. Propia meta
 Enc. Encajados

Evolución en la clasificación por jornada





Elche Club de Fútbol S.A.D.

Año fundación: 1923

Dirección: Partida de Alzabares Alto, 266
03290 Elche (Alicante)

e-mail: elcheclf@telepolis.com



Página en desarrollo

Presidente:

D. Amador Poveda Martínez

Secretario General:

D. Juan Campillo López

Gerente:

D. Francisco López Fernández

Director Financiero:

D. Jaime Brotons Guardiola

Asesor Jurídico:

D. José Sempere Jaén

Director de Comunicación:

D. Francisco Sánchez

Jefe de Prensa:

D. Fernando Olabe Sánchez

Responsable Publicidad y Marketing:

D. Óscar Morales Davó

Historial en Primera División (19 temp.)

Jugados	Ganados	Empatados	Perdidos	Goles favor	Goles contra	Puntos
602	183	159	260	685	910	525
-	30,40%	26,41%	43,19%	1,14	1,51	-

Palmarés

Temporadas en Primera	19
Temporadas en Segunda	24
Temporadas consecutivas en la categoría	3
Jugador con más partidos en Primera	Llombart (316)
Títulos Nacionales	0
Títulos Internacionales	0
Mejor clasificación en su historia	Quinto (Primera División, Temp. 63-64)

Estadio

Nombre	Martínez Valero
Capacidad	39.000 espectadores
Dimensiones	105 x 68 metros
Año de inauguración	1976
Campo de entrenamiento	Anexo al estadio



Temporada 2001 / 2002

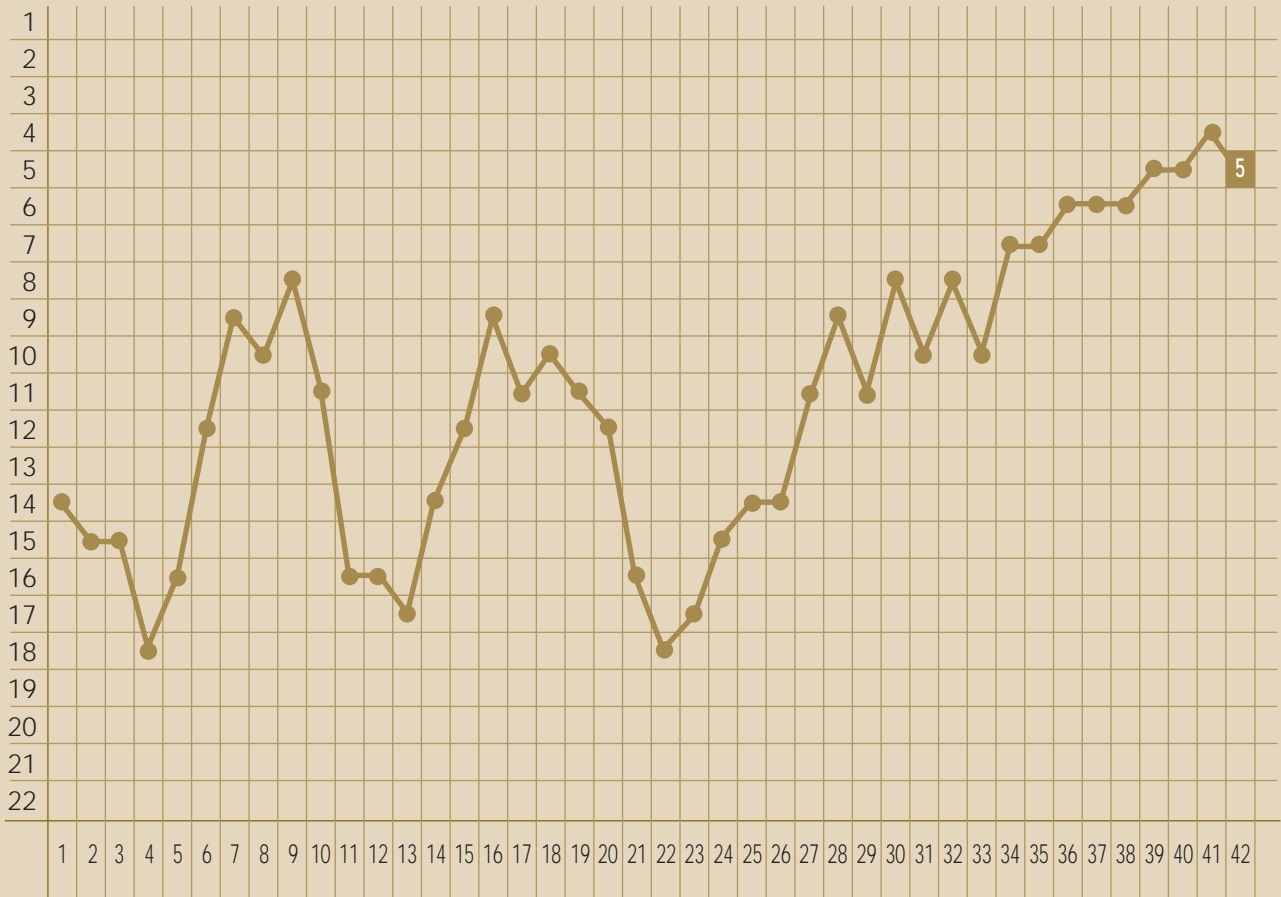
Entrenador: Julián Rubio
Jugadores utilizados: 26
Jugadores nacionales: 23
Jugadores salidos de la cantera: 8
Jugadores extranjeros o comunitarios: 3
Jugador en activo con más partidos en el club: Paco García (130)
Jugadores aportados a la selección (2001 / 2002): 0
Categoría en la que milita su filial: Tercera División
Categoría en la que milita su juvenil: Liga Nacional

Resumen de actuación de jugadores

Jugador	Partidos		Jugados			Tarjetas			Goles			
	Min.	Con.	Ent.	Tit.	Sup.	Am.	Roj.	Dob.	Gol.	Pen.	P.M.	Enc.
A. Arregi	8	2	0	1	0	0	0	0	0	0	0	0
A. Moreno	1062	29	15	6	2	1	0	1	1	0	0	0
Antia	660	27	8	5	4	0	0	1	0	0	0	0
Benja	3600	40	40	0	40	10	0	0	2	0	0	0
Carlos Solaz	112	9	0	4	0	0	0	0	0	0	0	0
Diezma	360	39	4	0	4	2	0	0	0	0	0	2
Guillermo	837	15	10	1	7	5	0	0	0	0	0	0
Israel	410	30	5	3	2	1	0	0	2	0	0	0
Keko	315	9	4	0	3	1	0	0	0	0	0	0
Loren	238	11	3	4	0	2	0	0	0	0	0	0
Manusovich	99	22	1	3	0	0	0	0	0	0	0	0
Meca	818	25	4	17	1	2	0	0	6	0	0	0
Melgar	943	16	11	2	7	3	0	0	1	0	0	0
Moha	2861	39	34	5	17	9	0	2	4	0	0	0
Nano	901	22	7	15	2	2	0	0	1	0	0	0
Nino	3536	42	40	2	34	2	0	0	17	4	0	0
Noguerol	3600	40	40	0	40	12	0	0	0	0	0	0
Paco García	3386	39	38	1	35	12	0	0	1	0	0	0
Prieto	0	0	0	0	0	0	0	0	0	0	0	0
Ramón	608	33	5	17	1	2	0	0	3	0	0	0
Raúl Ivars	2730	34	31	2	26	4	0	0	6	0	0	0
Redondo	3078	40	34	5	26	9	0	1	1	0	0	0
Rondo	783	39	9	6	4	1	0	0	0	0	0	0
Sena	1340	27	13	8	9	5	0	0	0	0	0	0
Serrano	2253	40	28	9	5	9	0	0	7	0	0	0
Tasevski	3563	40	40	0	38	8	0	1	0	0	0	0
Valerio	3420	38	38	0	38	3	0	0	0	0	0	37

Min. Minutos
 Con. Convocado
 Ent. Enteros
 Tit. Titular
 Sup. Suplente
 Am. Tarjetas amarillas
 Roj. Tarjetas rojas
 Dob. Tarj. dobles amarillas
 Gol. Goles marcados
 Pen. Penalty
 P.M. Propia meta
 Enc. Encajados

Evolución en la clasificación por jornada





Real Sporting de Gijón S.A.D.

Año fundación: 1905

Dirección: Escuela de Fútbol de Mareo
33390 Leorio-Gijón (Asturias)

e-mail: sporting@realsporting.com

web: www.realsporting.com



Presidente:

D. Juan Pérez Arango

Gerente:

D. Alfredo García Amado

Jefe Administrativo:

D. Gabino González Fernández

Asesor Jurídico:

D. Viliulfo Díaz Pérez

Relaciones Externas:

D. Enrique Castro González

Jefe de Prensa:

D. José Luis Rubiera Fernández

Responsable Publicidad y Marketing:

D. Alfredo García Amado

Historial en Primera División (36 temp.)

Jugados	Ganados	Empatados	Perdidos	Goles favor	Goles contra	Puntos
1.230	410	304	516	1.511	1.777	1.152
-	33,33%	24,72%	41,95%	1,23	1,44	-

Palmarés

Temporadas en Primera	36
Temporadas en Segunda	35
Temporadas consecutivas en la categoría	4
Jugador con más partidos en Primera	Joaquín (479)
Títulos Nacionales	0
Títulos Internacionales	0
Mejor clasificación en su historia	Segundo (Primera División, Temp. 78-79)

Estadio

Nombre	El Molinón
Capacidad	25.885 espectadores
Dimensiones	105 x 70 metros
Año de inauguración	1917
Campo de entrenamiento	Escuela de Mareo



Temporada 2001 / 2002

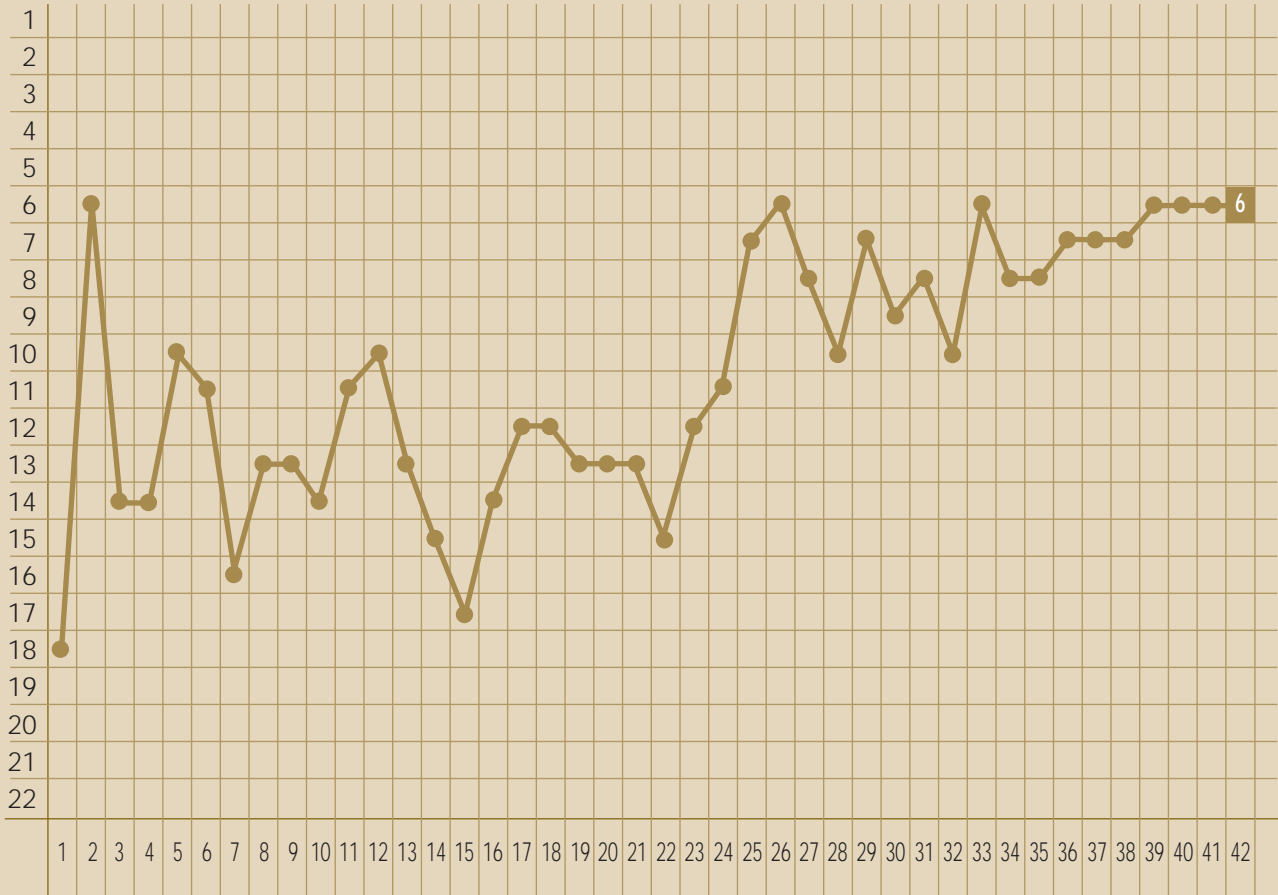
Entrenador: Pepe Acebal
Jugadores utilizados: 25
Jugadores nacionales: 24
Jugadores salidos de la cantera: 16
Jugadores extranjeros o comunitarios: 1
Jugador en activo con más partidos en el club: Lediakhov (209)
Jugadores aportados a la selección (2001 / 2002): 1 (Sub 21)
Categoría en la que milita su filial: Segunda División B
Categoría en la que milita su juvenil: División de Honor

Resumen de actuación de jugadores

Jugador	Partidos		Jugados			Tarjetas			Goles			
	Min.	Con.	Ent.	Tit.	Sup.	Am.	Roj.	Dob.	Gol.	Pen.	P.M.	Enc.
Aira	1921	31	21	1	20	3	1	0	1	0	0	0
Alberto	1031	29	11	12	2	3	0	1	1	0	0	0
Blin	0	0	0	0	0	0	0	0	0	0	0	0
Borja	418	24	5	0	4	3	0	0	0	0	0	0
Borreguero	2545	41	29	5	24	5	0	0	3	0	0	0
Bravo	796	32	9	10	3	1	0	0	1	0	0	0
Cobas	714	32	7	11	2	4	1	0	0	0	0	0
Dani	53	7	0	1	0	0	0	0	0	0	0	4
Dorado	2975	34	34	0	31	7	1	0	1	0	0	0
Gerardo	10	3	0	1	0	0	0	0	0	0	0	0
Isma	2052	39	24	1	21	7	0	0	2	0	0	0
J. Fuego	1	3	0	1	0	0	0	0	0	0	0	0
Jano	14	1	0	1	0	0	0	0	0	0	0	0
Juan	2953	36	36	0	23	11	0	3	2	0	0	0
Juanjo	896	41	9	1	9	1	0	0	0	0	0	13
Lediakhov	674	31	5	13	3	5	0	0	1	1	0	0
Lozano	2603	39	30	8	11	11	1	1	6	1	0	0
Michel	1582	40	16	17	8	3	0	0	5	0	0	0
Miguel	23	3	0	2	0	0	0	0	0	0	0	0
Pablo Álvarez	2616	35	29	6	21	10	0	1	3	0	0	0
Pablo Amo	3329	39	37	0	36	8	0	0	1	0	0	0
Pirri	2609	32	32	0	18	13	1	0	4	0	0	0
Rubén	0	4	0	0	0	0	0	0	0	0	0	0
Samuel	720	12	8	0	8	3	0	0	0	0	0	0
Sastre	3389	39	38	0	37	10	0	1	0	0	1	0
Soto	1360	39	13	18	5	7	0	0	6	0	0	0
Tcheryshev	0	0	0	0	0	0	0	0	0	0	0	0
Valencia	2831	36	33	0	31	2	1	0	0	0	0	30
Villa	3128	42	36	4	19	4	0	0	19	4	0	0

Min. Minutos
 Con. Convocado
 Ent. Enteros
 Tit. Titular
 Sup. Suplente
 Am. Tarjetas amarillas
 Roj. Tarjetas rojas
 Dob. Tarj. dobles amarillas
 Gol. Goles marcados
 Pen. Penalty
 P.M. Propia meta
 Enc. Encajados

Evolución en la clasificación por jornada



SEGUNDA



DIVISIÓN

Real Oviedo S.A.D.

Año fundación: 1926

Dirección: Palacio Valdés, 9, 1º
33002 Oviedo (Asturias)

e-mail: rpp@real-oviedo.com

web: www.real-oviedo.com / www.realoviedo.es



Presidente:

D. Eugenio Prieto Álvarez

Director General:

D. Félix Ortega García

Director Financiero:

D. Antonio Pérez-Campoamor Muñiz

Director Deportivo:

D. Sabino Zubeldia Carril

Coordinador Prensa y Relaciones

Externas:

D. Miguel Solís Vázquez

Directora Comercial:

Dña. Beatriz Sampedro Gimeno

Historial en Primera División (38 temp.)

Jugados	Ganados	Empatados	Perdidos	Goles favor	Goles contra	Puntos
1.192	408	292	492	1.642	1.956	1.174
-	34,23%	24,50%	41,28%	1,38	1,64	-

Palmarés

Temporadas en Primera	38
Temporadas en Segunda	31
Temporadas consecutivas en la categoría	1
Jugador con más partidos en Primera	Berto (327)
Títulos Nacionales	0
Títulos Internacionales	0
Mejor clasificación en su historia	Tercero (Primera División, tres veces)

Estadio

Nombre	Carlos Tartiere
Capacidad	15.585 espectadores
Dimensiones	105 x 68 metros
Año de inauguración	1932
Campo de entrenamiento	El Requexón



Temporada 2001 / 2002

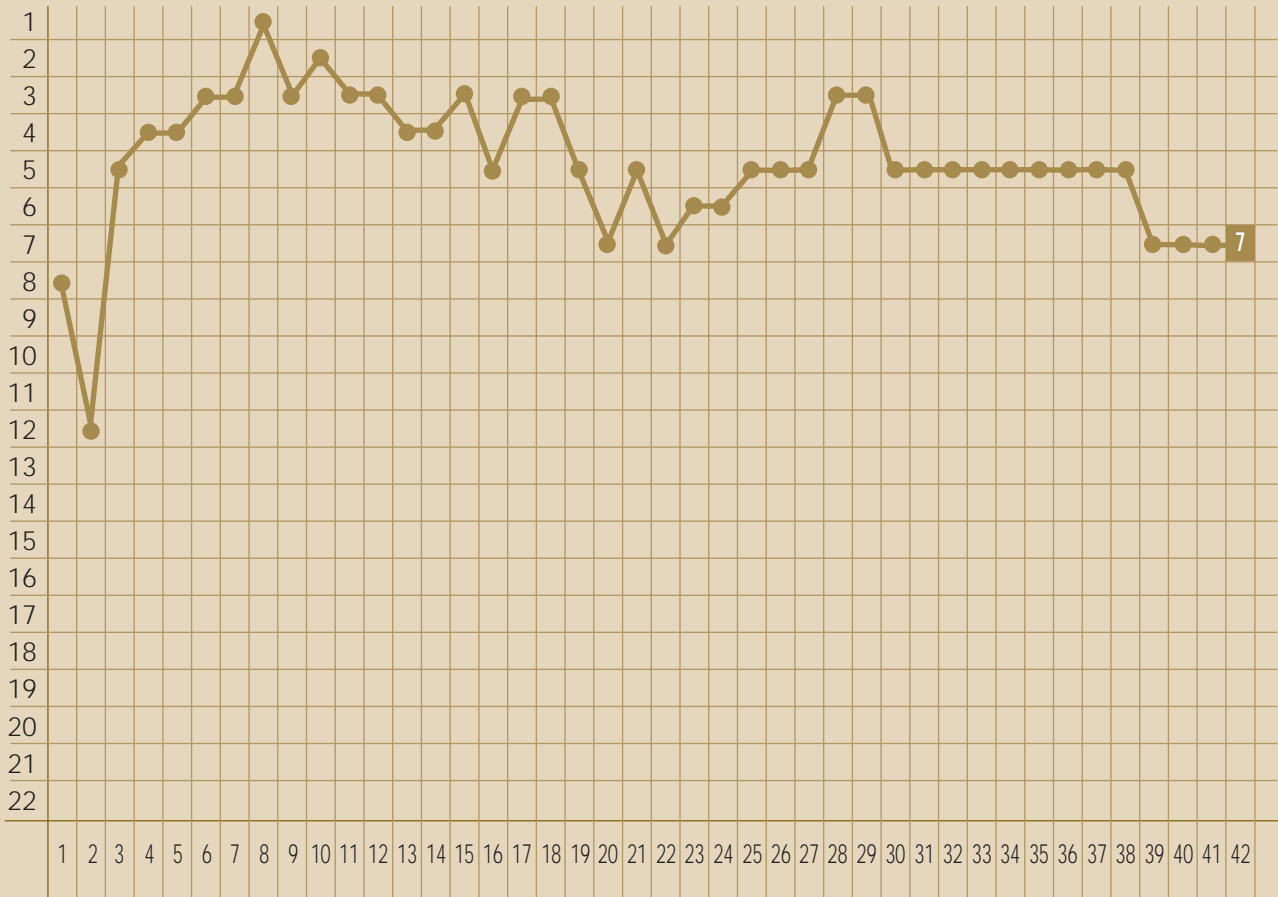
Entrenador: Enrique Marigil
Jugadores utilizados: 23
Jugadores nacionales: 20
Jugadores salidos de la cantera: 15
Jugadores extranjeros o comunitarios: 3
Jugador en activo con más partidos en el club: Onopko (216)
Jugadores aportados a la selección (2001 / 2002): 1 (Sub 21)
Categoría en la que milita su filial: Segunda División B
Categoría en la que milita su juvenil: División de Honor

Resumen de actuación de jugadores

Jugador	Partidos		Jugados			Tarjetas			Goles			
	Min.	Con.	Ent.	Tit.	Sup.	Am.	Roj.	Dob.	Gol.	Pen.	P.M.	Enc.
A. Saavedra	312	24	3	1	3	0	0	0	0	0	0	0
Amieva	3177	38	36	2	31	11	0	0	1	0	0	0
Ángel	2812	40	31	4	23	4	0	0	0	0	0	0
Boris	2864	32	32	0	31	10	0	0	0	0	0	0
Dorronsoro	90	40	1	0	1	0	0	0	0	0	0	2
Esteban	3690	42	41	0	41	2	0	0	0	0	0	38
Geni	2963	41	31	10	28	8	0	0	10	2	0	0
Gurrutxaga	3311	39	38	1	33	15	0	0	0	0	1	0
Iván Ania	330	4	4	0	1	0	0	0	1	0	0	0
Jaime	3574	42	41	1	32	4	0	0	7	0	0	0
Nadj	1558	27	22	2	10	8	0	3	0	0	0	0
Oli	2769	32	32	0	29	10	1	0	5	0	0	0
Onopko	2498	30	30	0	24	1	3	2	1	1	0	0
Óscar Álvarez	2763	39	31	1	29	8	0	2	1	0	0	0
Óscar Pérez	242	20	3	2	1	1	0	0	2	1	0	0
P. Díaz	1684	38	15	18	10	1	0	0	2	0	0	0
P. Saavedra	0	10	0	0	0	0	0	0	0	0	0	0
Paredes	720	19	8	0	8	5	0	0	1	0	0	0
Raúl	12	12	0	1	0	0	0	0	0	0	0	0
Rubén	1575	31	19	3	9	3	0	0	4	0	0	0
Rubén Reyes	2117	37	29	6	2	8	0	0	1	0	0	0
Santamaría	1229	41	8	24	4	1	0	0	2	0	0	0
Segura	0	2	0	0	0	0	0	0	0	0	0	0
Tomás	62	27	0	4	0	0	0	0	0	0	0	0
Tomic	937	33	7	19	2	2	0	0	2	0	0	0

Min. Minutos
 Con. Convocado
 Ent. Enteros
 Tit. Titular
 Sup. Suplente
 Am. Tarjetas amarillas
 Roj. Tarjetas rojas
 Dob. Tarj. dobles amarillas
 Gol. Goles marcados
 Pen. Penalty
 P.M. Propla meta
 Enc. Encajados

Evolución en la clasificación por jornada





Sociedad Deportiva Eibar S.A.D.

Año fundación: 1940

Dirección: C/ Indalecio Ojanguren, s/n
20600 Eibar (Guipúzcoa)

e-mail: sdeibar@sdeibar.com

web: www.sdeibar.es



Presidente:

D. Juan Luis Mardarás Inchausti

Secretario General:

D. Javier María Ariño Arrizala

Gerente:

D. Joseba E. Rocancio Echeverría

Director Financiero:

D. Aitor Andrés Osa

Asesor Jurídico:

D. Aitor Andrés Osa

Relaciones Externas:

D. Antonio Simal Lerchundi

Jefe de Prensa:

D. Antonio Simal Lerchundi

Responsable Publicidad y Marketing:

D. José Ignacio Arana Areitio

Historial en Primera División (0 temp.)

Jugados	Ganados	Empatados	Perdidos	Goles favor	Goles contra	Puntos
-	-	-	-	-	-	-
-	-	-	-	-	-	-

Palmarés

Temporadas en Primera	0
Temporadas en Segunda	19
Temporadas consecutivas en la categoría	14
Jugador con más partidos en Primera	-
Títulos Nacionales	0
Títulos Internacionales	0
Mejor clasificación en su historia	Quinto (Dos veces)

Estadio

Nombre	Ipurúa
Capacidad	5.250 espectadores
Dimensiones	103 x 64 metros
Año de inauguración	1947
Campo de entrenamiento	Ipurúa y Uribe



Temporada 2001 / 2002

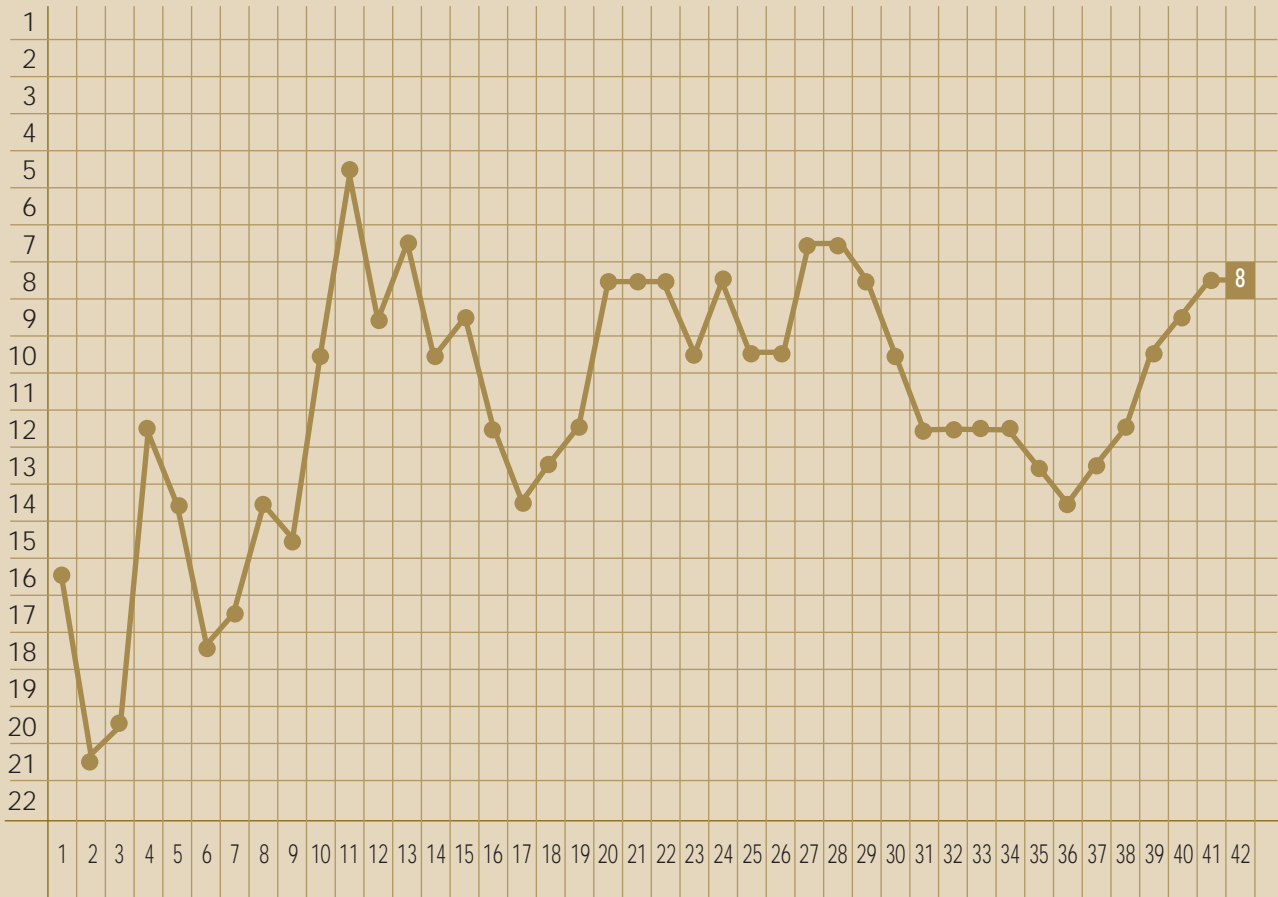
Entrenador: Luis Blas Ziarreta
Jugadores utilizados: 33
Jugadores nacionales: 33
Jugadores salidos de la cantera: 5
Jugadores extranjeros o comunitarios: 0
Jugador en activo con más partidos en el club: Jon Kortina (124)
Jugadores aportados a la selección (2001 / 2002): 0
Categoría en la que milita su filial: Segunda División B
Categoría en la que milita su juvenil: División de Honor

Resumen de actuación de jugadores

Jugador	Partidos		Jugados			Tarjetas			Goles			
	Min.	Con.	Ent.	Tit.	Sup.	Am.	Roj.	Dob.	Gol.	Pen.	P.M.	Enc.
Aldeondo	1764	39	19	10	11	5	0	2	4	0	0	0
Ansotegi	33	1	1	0	0	0	0	0	0	0	0	0
Arenaza	95	3	1	1	0	0	0	0	0	0	0	0
Barkero	1471	21	17	3	9	3	0	0	3	1	0	0
Basauri	0	3	0	0	0	0	0	0	0	0	0	0
Cabeza	52	7	0	1	0	0	0	0	0	0	0	0
D. Malo	297	7	4	0	0	0	0	0	0	0	0	0
David Ruiz	628	34	5	7	3	2	0	0	0	0	0	0
Eleder	1639	23	19	3	14	5	0	0	1	0	0	0
Fagoaga	1087	17	11	2	10	4	0	0	0	0	0	0
Galdames	1657	25	19	1	17	7	0	0	0	0	0	0
Garitano	2993	35	34	0	30	13	0	0	6	0	0	0
Guerrero	2044	39	22	16	10	6	0	2	7	1	0	0
Iker Garay	2675	36	30	4	26	10	0	0	1	0	0	0
Irazusta	77	10	1	4	0	0	0	0	0	0	0	0
Iru	687	40	7	1	7	1	0	0	0	0	0	8
Izkoa	0	4	0	0	0	0	0	0	0	0	0	0
J. Cabrejo	3274	41	38	2	32	5	0	0	2	1	0	0
J. Cortina	2075	38	22	13	9	2	0	0	2	0	0	0
J. Sánchez	2900	40	34	3	23	3	0	0	6	0	0	0
Jauregui	1073	12	12	0	11	3	0	1	0	0	0	0
Jorge Rodríguez	1280	24	13	4	11	3	0	0	0	0	0	0
Manolo	3092	36	35	0	34	1	1	0	0	0	0	19
Muniozguiren	13	3	0	1	0	0	0	0	0	0	0	0
Olaiz	262	6	2	4	0	0	0	0	1	0	0	0
P. Saavedra	371	10	4	1	4	2	0	0	0	0	0	0
P. Machón	2030	25	24	0	22	4	0	0	0	0	0	0
Pablo Zuluaga	378	22	4	7	1	2	0	0	0	0	0	0
Prieto	2439	32	30	1	23	3	0	2	0	0	0	0
Roberto	8	7	1	0	0	0	0	0	0	0	0	0
Solaun	1656	39	15	17	8	4	0	0	3	0	0	0
Sukia	1339	36	16	10	3	5	0	0	4	0	0	0
Xabi	1688	22	19	2	16	9	0	1	0	0	0	0
Yanguela	83	3	1	1	0	0	0	0	0	0	0	0
Yeray	210	10	2	4	1	2	0	0	0	0	0	0

Min. Minutos
 Con. Convocado
 Ent. Enteros
 Tit. Titular
 Sup. Suplente
 Am. Tarjetas amarillas
 Roj. Tarjetas rojas
 Dob. Tarj. dobles amarillas
 Gol. Goles marcados
 Pen. Penalty
 P.M. Propia meta
 Enc. Encajados

Evolución en la clasificación por jornada





SEGUNDA DIVISIÓN

Racing Club de Ferrol S.A.D.

Año fundación: 1917

Dirección: Campo de La Malata, s/n
15591 Serantes-Ferrol (A Coruña)

e-mail: prensa@racingdeferrol.com

web: www.racingclubferrol.com



Presidente:

D. Isidro Silveira Cameselle

Director General:

D. Alejandro Mariño Graña

Secretario General:

D. Juan Pazos García

Gerente:

D. Antonio Aneiros Rey

Director Financiero:

D. Isidro Silveira Rey

Asesor Jurídico:

D. Jesús Porta Dovalo

Relaciones Externas:

D. José Criado Labajo

Historial en Primera División (0 temp.)

Jugados	Ganados	Empatados	Perdidos	Goles favor	Goles contra	Puntos
-	-	-	-	-	-	-
-	-	-	-	-	-	-

Palmarés

Temporadas en Primera	0
Temporadas en Segunda	29
Temporadas consecutivas en la categoría	2
Jugador con más partidos en Primera	-
Títulos Nacionales	0
Títulos Internacionales	0
Mejor clasificación en su historia	Segundo (Dos veces)

Estadio

Nombre	La Malata
Capacidad	12.048 espectadores
Dimensiones	105 x 68 metros
Año de inauguración	1993
Campo de entrenamiento	Anexo La Malata



Temporada 2001 / 2002

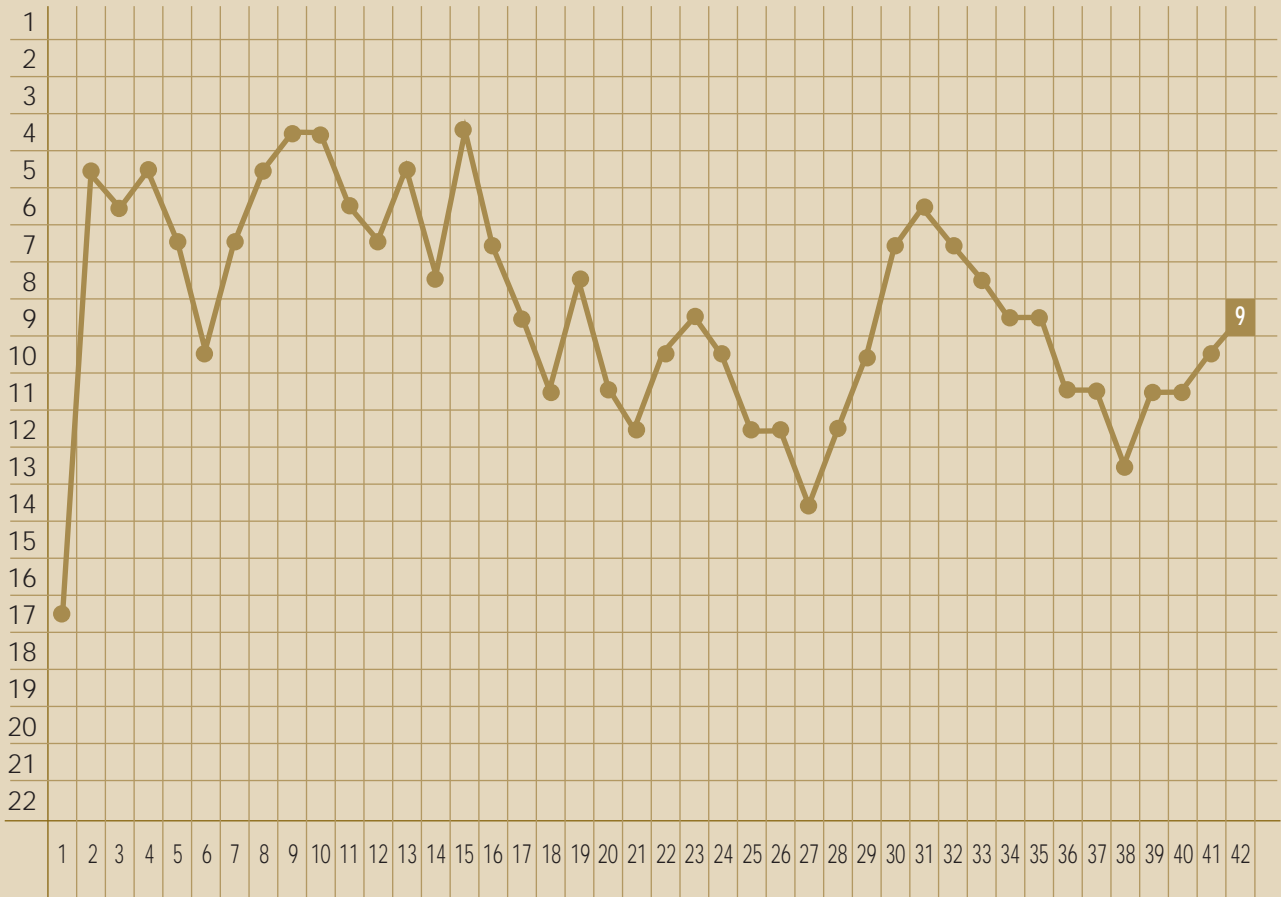
Entrenador: Luis Ángel César
Jugadores utilizados: 29
Jugadores nacionales: 18
Jugadores salidos de la cantera: 0
Jugadores extranjeros o comunitarios: 11
Jugador en activo con más partidos en el club: Manel(189)
Jugadores aportados a la selección (2001 / 2002): 0
Categoría en la que milita su filial: -
Categoría en la que milita su juvenil: Liga Nacional

Resumen de actuación de jugadores

Jugador	Partidos		Jugados			Tarjetas			Goles			
	Min.	Con.	Ent.	Tit.	Sup.	Am.	Roj.	Dob.	Gol.	Pen.	P.M.	Enc.
Aizkorreta	2985	36	34	0	33	4	0	0	0	0	0	48
Bello Amigo	90	8	1	0	1	0	0	0	0	0	0	1
Boughanem	1662	32	17	11	12	1	0	0	0	0	0	0
Burle	1817	27	22	3	14	3	1	1	4	0	0	0
De Navas	705	41	7	1	7	0	0	0	0	0	0	11
Delporte	1276	19	17	2	3	5	0	0	3	0	0	0
Diawara	990	16	14	1	2	3	0	0	5	0	0	0
Emery	1814	38	17	16	10	1	0	0	6	0	0	0
Fran	2671	36	28	8	24	3	0	0	8	0	0	0
Garrido	1861	35	20	5	17	10	0	0	0	0	0	0
Grozdic	1766	23	20	2	15	3	0	0	2	0	0	0
Ikechukwu	86	5	0	4	0	0	0	0	0	0	0	0
Iñigo	1995	36	22	4	21	6	1	0	0	0	0	0
Ismael	3722	42	42	0	37	1	0	0	17	4	0	0
Jacob	902	22	11	0	8	3	0	0	0	0	1	0
José Ángel	2459	30	29	0	25	5	0	0	0	0	0	0
Lobos	1167	25	15	5	4	5	0	0	0	0	0	0
Manel	1167	28	11	13	4	4	0	0	2	0	0	0
Marcos	2863	33	33	0	30	8	0	0	0	0	0	0
Marsiglia	1228	16	14	2	9	6	0	0	0	0	0	0
Méndez	1040	19	12	5	6	3	0	0	2	0	0	0
Pablo	515	31	6	2	3	1	0	1	2	1	0	0
Palacios	1102	17	14	1	7	8	0	0	1	0	0	0
Pazolo	20	1	0	1	0	0	0	0	0	0	0	0
Piaggio	202	13	0	7	0	0	0	0	0	0	0	0
Raúl López	1753	21	20	0	18	6	0	1	0	0	0	0
Redondo	1164	42	9	24	0	2	0	0	5	0	0	0
Romero	94	7	0	4	0	0	0	0	0	0	0	0
Uriz	2387	39	28	2	23	12	0	1	0	0	0	0

Min. Minutos
 Con. Convocado
 Ent. Enteros
 Tit. Titular
 Sup. Suplente
 Am. Tarjetas amarillas
 Roj. Tarjetas rojas
 Dob. Tarj. dobles amarillas
 Gol. Goles marcados
 Pen. Penalty
 P.M. Propia meta
 Enc. Encajados

Evolución en la clasificación por jornada



SEGUNDA DIVISIÓN



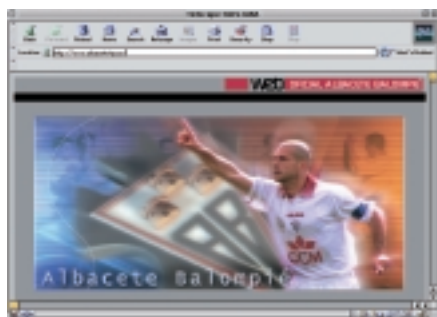
Albacete Balompié S.A.D.

Año fundación: 1940

Dirección: Avda. de la Estación, 5
02001 Albacete

e-mail: albacetebalompiesad@ono.es

web: www.albacetebalompie.com



Presidente:

D. Mariano López Ruiz

Director General:

D. Miguel Álvarez Bel

Secretario General:

D. Ángel Contreras Plasencia

Director Financiero:

D. Miguel Álvarez Bel

Asesor Jurídico:

D. Manuel Fajardo Segura

Director de Comunicación:

D. Vicente Ferrer de la Rosa López

Jefe de Prensa:

D. Vicente Ferrer de la Rosa López

Responsable Publicidad y Marketing:

D. José Antonio García Perales

Historial en Primera División (5 temp.)

Jugados	Ganados	Empatados	Perdidos	Goles favor	Goles contra	Puntos
194	57	58	79	247	306	182
-	29,38%	29,90%	40,72%	1,27	1,58	-

Palmarés

Temporadas en Primera	5
Temporadas en Segunda	11
Temporadas consecutivas en la categoría	6
Jugador con más partidos en Primera	Zalazar (180)
Títulos Nacionales	0
Títulos Internacionales	0
Mejor clasificación en su historia	Séptimo (Primera División, Temp. 91-92)

Estadio

Nombre	Carlos Belmonte
Capacidad	17.300 espectadores
Dimensiones	105 x 60 metros
Año de inauguración	1960
Campo de entrenamiento	Campos de la Federación



Temporada 2001 / 2002

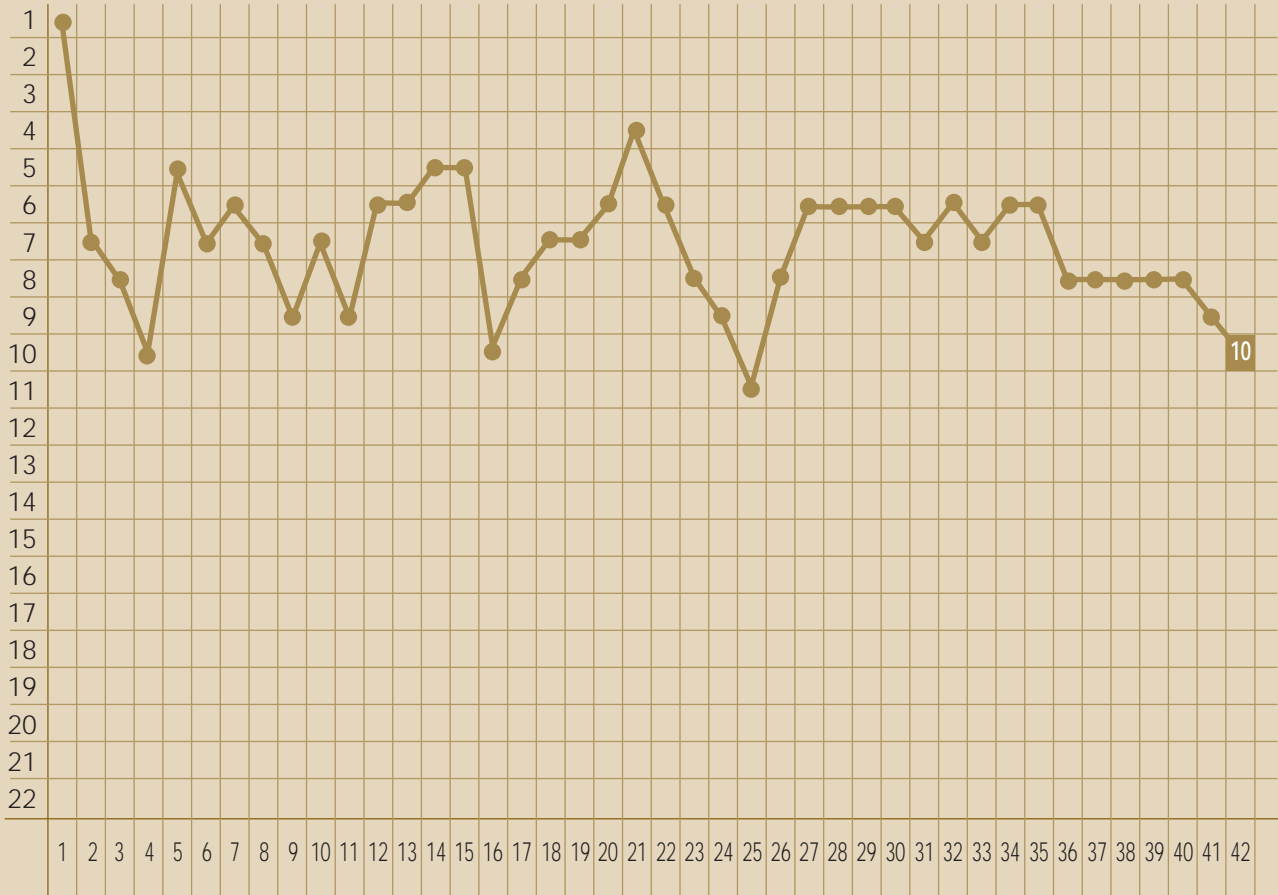
Entrenador: Francisco Herrera
Jugadores utilizados: 25
Jugadores nacionales: 24
Jugadores salidos de la cantera: 4
Jugadores extranjeros o comunitarios: 1
Jugador en activo con más partidos en el club: Juanlu (181)
Jugadores aportados a la selección (2001 / 2002): 0
Categoría en la que milita su filial: Tercera División
Categoría en la que milita su juvenil: División de Honor

Resumen de actuación de jugadores

Jugador	Partidos		Jugados			Tarjetas			Goles			
	Min.	Con.	Ent.	Tit.	Sup.	Am.	Roj.	Dob.	Gol.	Pen.	P.M.	Enc.
A. Moreno	0	0	0	0	0	0	0	0	0	0	0	0
Aitor	203	24	2	5	1	0	0	0	0	0	0	0
Álvaro	1947	42	21	13	9	1	0	0	0	0	0	0
Amunike	140	7	1	5	0	1	0	0	0	0	0	0
Basti	2409	35	29	5	14	6	0	0	9	0	0	0
Cano	450	40	5	0	5	0	0	0	0	0	0	6
Carlos	209	8	1	4	1	0	0	0	0	0	0	0
Corona	3145	37	36	0	33	11	1	1	1	0	0	0
Dani Ruiz	1480	32	16	10	7	4	0	0	2	0	0	0
Duré	2288	35	27	8	10	5	0	0	3	0	0	0
Golokolosov	0	2	0	0	0	0	0	0	0	0	0	0
Irazoki	541	16	5	8	2	1	0	0	0	0	0	0
José	2893	36	33	3	25	7	0	0	5	0	0	0
Juanlu	1731	33	20	1	18	3	0	0	2	0	0	0
Leniz	1534	40	15	15	9	5	0	1	3	0	0	0
Miguel	664	17	8	4	2	2	0	0	0	0	0	0
Mikel	311	11	3	4	0	1	0	0	2	0	0	0
Oscar Montiel	3510	40	39	0	39	8	0	0	0	0	0	0
Padilla	3181	39	36	1	34	10	0	0	1	0	0	0
Pedro	2806	41	31	2	30	6	0	0	0	0	0	0
Perera	2407	35	29	6	14	5	0	0	6	0	0	0
Pruden	174	4	1	3	1	0	0	0	0	0	0	0
Raúl	589	16	5	5	5	1	0	0	0	0	0	0
Rodri	398	33	4	3	4	3	0	0	0	0	0	0
Rubio	327	23	1	14	1	0	0	0	0	0	0	0
Simeón	2370	31	29	1	16	6	0	0	2	0	0	0
Toril	2447	33	28	3	20	11	0	1	6	2	0	0
Valbuena	3330	38	37	0	37	2	0	0	0	0	1	36

Min. Minutos
 Con. Convocado
 Ent. Enteros
 Tit. Titular
 Sup. Suplente
 Am. Tarjetas amarillas
 Roj. Tarjetas rojas
 Dob. Tarj. dobles amarillas
 Gol. Goles marcados
 Pen. Penalty
 P.M. Propia meta
 Enc. Encajados

Evolución en la clasificación por jornada



SEGUNDA



DIVISIÓN

Unión Deportiva Salamanca S.A.D.

Año fundación: 1923

Dirección: Carretera de Zamora, s/n
37184 Villares de la Reina (Salamanca)

e-mail: union@udsalamanca.es

web: www.udsalamanca.es



Presidente:

D. Carlos Adame Gómez

Director Gerente:

D. Enrique Miguel Martín

Asesor Jurídico:

D. José María Rozas Lorenzo

Historial en Primera División (12 temp.)

Jugados	Ganados	Empatados	Perdidos	Goles favor	Goles contra	Puntos
424	124	102	198	422	581	377
-	29,25%	24,06%	46,70%	1,00	1,37	-

Palmarés

Temporadas en Primera	12
Temporadas en Segunda	26
Temporadas consecutivas en la categoría	3
Jugador con más partidos en Primera	Jorge D'Alessandro (241)
Títulos Nacionales	0
Títulos Internacionales	0
Mejor clasificación en su historia	Séptimo (Primera División, Temp. 74-75)

Estadio

Nombre	Helmántico
Capacidad	17.341 espectadores
Dimensiones	105 x 68 metros
Año de inauguración	1970
Campo de entrenamiento	Ciudad Deportiva



Temporada 2001 / 2002

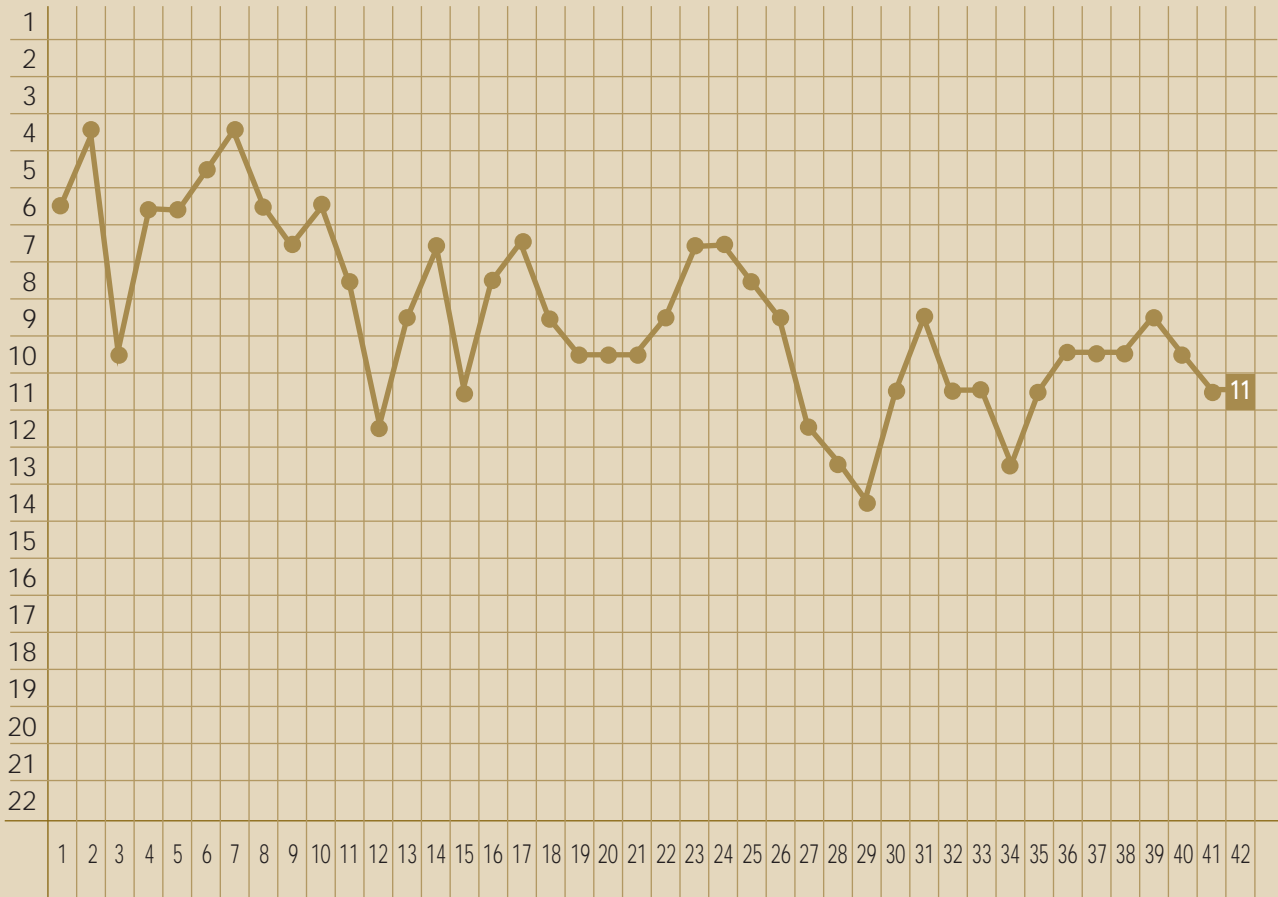
Entrenador: Baltasar Sánchez "Balta"
Jugadores utilizados: 28
Jugadores nacionales: 20
Jugadores salidos de la cantera: 8
Jugadores extranjeros o comunitarios: 8
Jugador en activo con más partidos en el club: Aizpurua (167)
Jugadores aportados a la selección (2001 / 2002): 0
Categoría en la que milita su filial: Tercera División
Categoría en la que milita su juvenil: División de Honor

Resumen de actuación de jugadores

Jugador	Partidos		Jugados			Tarjetas			Goles			
	Min.	Con.	Ent.	Tit.	Sup.	Am.	Roj.	Dob.	Gol.	Pen.	P.M.	Enc.
Aizpurua	2899	35	33	0	32	0	1	0	0	0	0	40
Balbuena	102	12	1	1	0	1	1	0	0	0	0	3
Bruno Tiago	151	7	2	1	0	2	0	0	0	0	0	0
Chupri	349	21	3	4	3	1	0	0	0	0	0	0
Cristian Díaz	2418	29	28	0	26	10	0	0	3	0	1	0
Fran Cainzos	1020	33	12	3	8	4	0	0	0	0	0	0
Gañán	2538	32	31	0	24	8	0	1	0	0	0	0
Ion	69	7	0	3	0	0	0	0	0	0	0	0
Ismael	2511	39	28	1	25	7	0	0	0	0	0	0
Juampa	2530	42	30	2	22	2	0	0	0	0	0	0
Makukula	3246	38	37	1	28	5	0	0	20	0	0	0
Manu	49	14	0	1	0	0	0	0	0	0	0	1
Marcos Redero	2826	41	32	3	28	9	0	0	0	0	0	0
Marinescu	1105	33	12	8	7	2	0	0	1	1	0	0
Mario	2259	38	26	7	12	10	0	0	0	0	0	0
Mutiú	340	21	0	14	0	0	0	0	0	0	0	0
Nan Ribera	1429	29	18	7	7	5	0	0	3	1	0	0
Pedro	3228	37	37	0	31	12	0	1	1	0	0	0
Pepe Domingo	2519	39	25	9	22	3	0	0	3	0	0	0
Quique Medina	2025	32	23	1	19	3	0	1	0	0	0	0
Robert	1411	38	14	15	9	1	0	0	9	0	0	0
Rogerio	742	26	7	10	3	5	0	0	0	0	0	0
Stelea	313	13	3	1	3	0	0	0	0	0	0	3
Tomás	1661	28	22	3	11	6	0	0	2	0	0	0
Ton	389	10	5	0	4	1	1	0	0	0	0	6
Velasco	374	20	2	9	1	0	0	0	0	0	0	0
Zé Tó	3	1	0	1	0	0	0	0	0	0	0	0
Zegarra	2765	38	31	7	18	12	0	1	8	3	0	0

Min. Minutos
 Con. Convocado
 Ent. Enteros
 Tit. Titular
 Sup. Suplente
 Am. Tarjetas amarillas
 Roj. Tarjetas rojas
 Dob. Tarj. dobles amarillas
 Gol. Goles marcados
 Pen. Penalty
 P.M. Propia meta
 Enc. Encajados

Evolución en la clasificación por jornada



SEGUNDA

DIVISIÓN



Club Deportivo Badajoz S.A.D.

Año fundación: 1905

Dirección: Ctra. la Granadilla, s/n
06011 Badajoz

e-mail: cdbadajozsad@cdbadajozsad.com

web: www.cdbadajozsad.com



Presidente:

D. Antonio Barradas Correia

Vicepresidente:

D. Manuel Ligioiz Jerez

Secretario General:

D. Evaristo Carrasco Cabeza

Directora Financiera:

Dña. Maribel Moriñigo Juárez

Asesor Jurídico:

D. Javier Tebas Medrano

Relaciones Externas:

D. Paulo Bencatel Canhao

Jefe de Prensa:

D. Paulo Bencatel Canhao

Responsable Publicidad y Marketing:

D. Víctor Valdivia González

Historial en Primera División (0 temp.)

Jugados	Ganados	Empatados	Perdidos	Goles favor	Goles contra	Puntos
-	-	-	-	-	-	-
-	-	-	-	-	-	-

Palmarés

Temporadas en Primera	0
Temporadas en Segunda	19
Temporadas consecutivas en la categoría	10
Jugador con más partidos en Primera	-
Títulos Nacionales	0
Títulos Internacionales	0
Mejor clasificación en su historia	Sexto (Tres veces)

Estadio

Nombre	Nuevo Vivero
Capacidad	15.000 espectadores
Dimensiones	106 x 68 metros
Año de inauguración	1999
Campo de entrenamiento	El Vivero



Temporada 2001 / 2002

Entrenador: Juanjo Díaz (9), Carlos Alinho (35), Juan A. Rodríguez "Rodri"

Jugadores utilizados: 30

Jugadores nacionales: 24

Jugadores salidos de la cantera: 6

Jugadores extranjeros o comunitarios: 6

Jugador en activo con más partidos en el club: Cidoncha (100)

Jugadores aportados a la selección (2001 / 2002): 0

Categoría en la que milita su filial: Tercera División

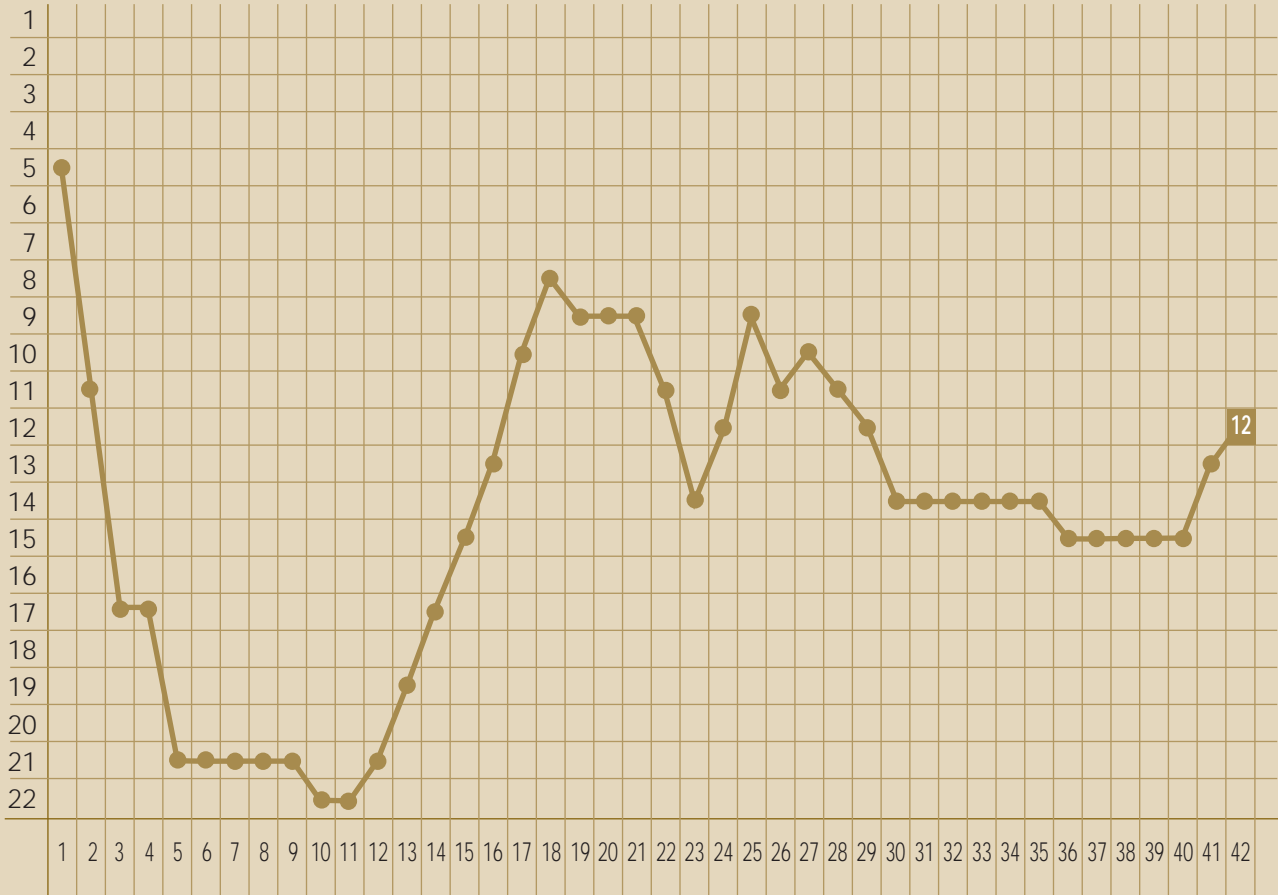
Categoría en la que milita su juvenil: División de Honor

Resumen de actuación de jugadores

Jugador	Partidos		Jugados			Tarjetas			Goles			
	Min.	Con.	Ent.	Tit.	Sup.	Am.	Roj.	Dob.	Gol.	Pen.	P.M.	Enc.
Amarilla	1229	20	13	3	12	6	0	0	1	0	0	0
Baines	2700	35	30	0	30	2	0	0	0	0	0	31
Bracamonte	1172	25	11	11	7	2	0	0	4	0	0	0
César	200	6	2	1	2	1	0	0	0	0	1	0
Cidoncha	3384	39	37	1	36	8	0	0	0	0	0	0
Dámaso	26	1	0	1	0	0	0	0	0	0	0	0
David Bauzá	3435	39	38	1	38	7	0	0	2	0	0	0
Djana	90	3	1	0	1	0	0	0	0	0	0	0
Gorka González	307	11	3	2	1	1	0	0	0	0	0	0
Jorge	2286	37	31	1	8	11	1	1	7	0	0	0
Jornet	1334	23	16	1	9	2	1	1	1	0	0	0
Juanma	0	1	0	0	0	0	0	0	0	0	0	0
Leandro	474	12	6	3	2	1	0	0	0	0	0	0
Limamou	57	15	0	3	0	0	0	0	0	0	0	0
M. Alfonso	0	4	0	0	0	0	0	0	0	0	0	0
Mantecón	1580	39	15	15	14	5	0	0	0	0	0	0
Marín	2079	39	22	7	18	6	0	0	2	0	0	0
Martínez	83	3	1	1	0	0	0	1	0	0	0	0
Molist	2694	40	32	6	11	9	0	0	8	0	0	0
Nieto	2052	29	24	1	19	9	0	1	0	0	0	0
Óscar Sánchez	2766	34	31	3	27	18	0	1	3	0	0	0
Pepín	2804	38	31	7	20	9	0	0	5	0	0	0
Poli	1080	42	12	0	12	1	0	0	0	0	0	21
Roberto	2844	41	33	2	28	4	0	0	1	0	0	0
Rodri	1310	26	14	9	5	7	0	1	3	0	0	0
Teixeira	215	26	2	6	1	0	0	0	0	0	0	0
Tulipa	665	27	7	10	0	3	0	0	2	0	0	0
Txutxi	905	11	11	0	10	3	0	0	0	0	0	0
Valentín	239	18	2	8	0	0	0	0	0	0	0	0
Willy	34	6	0	2	0	0	0	0	0	0	0	0
Xavi Moro	2733	34	32	2	23	10	0	0	2	2	0	0
Zé Tó	633	19	5	12	1	2	0	0	2	0	0	0

Min. Minutos
 Con. Convocado
 Ent. Enteros
 Tit. Titular
 Sup. Suplente
 Am. Tarjetas amarillas
 Roj. Tarjetas rojas
 Dob. Tarj. dobles amarillas
 Gol. Goles marcados
 Pen. Penalty
 P.M. Propia meta
 Enc. Encajados

Evolución en la clasificación por jornada





SEGUNDA

DIVISIÓN

Córdoba Club de Fútbol S.A.D.

Año fundación: 1954

Dirección: Avda. del Arcángel, s/n
14010 Córdoba

e-mail: cordobacf@cordobacf.com

web: www.cordobacf.com



Presidente:

D. Rafael Gómez Sánchez

Director General:

D. Rafael Martínez Saco

Secretario General:

D. Francisco Herrera Montoro

Gerente:

D. Antonio J. Zurera Cano

Asesor Jurídico:

D. Enrique Orizaola Paz

Relaciones Externas:

D. Juan J. Mata Mata

Jefe de Prensa:

D. Juan J. Mata Mata

Responsable Publicidad y Marketing:

Dña. Elisabeth García Fernández

Historial en Primera División (8 temp.)

Jugados	Ganados	Empatados	Perdidos	Goles favor	Goles contra	Puntos
244	79	52	113	263	362	210
-	32,38%	21,31%	46,31%	1,08	1,48	-

Palmarés

Temporadas en Primera	8
Temporadas en Segunda	19
Temporadas consecutivas en la categoría	3
Jugador con más partidos en Primera	Simonet (186)
Títulos Nacionales	0
Títulos Internacionales	0
Mejor clasificación en su historia	Quinto (Primera División, Temp. 64-65)

Estadio

Nombre	El Arcángel
Capacidad	15.425 espectadores
Dimensiones	100 x 70 metros
Año de inauguración	1993
Campo de entrenamiento	Ciudad Deportiva



Temporada 2001 / 2002

Entrenador: Juan Verdugo (2), Rafael Alcaide "Crispi" (15), Pepe Murcia (23), Mariano García Remón

Jugadores utilizados: 32

Jugadores nacionales: 27

Jugadores salidos de la cantera: 6

Jugadores extranjeros o comunitarios: 5

Jugador en activo con más partidos en el club: Juanito (264)

Jugadores aportados a la selección (2001 / 2002): 0

Categoría en la que milita su filial: Tercera División

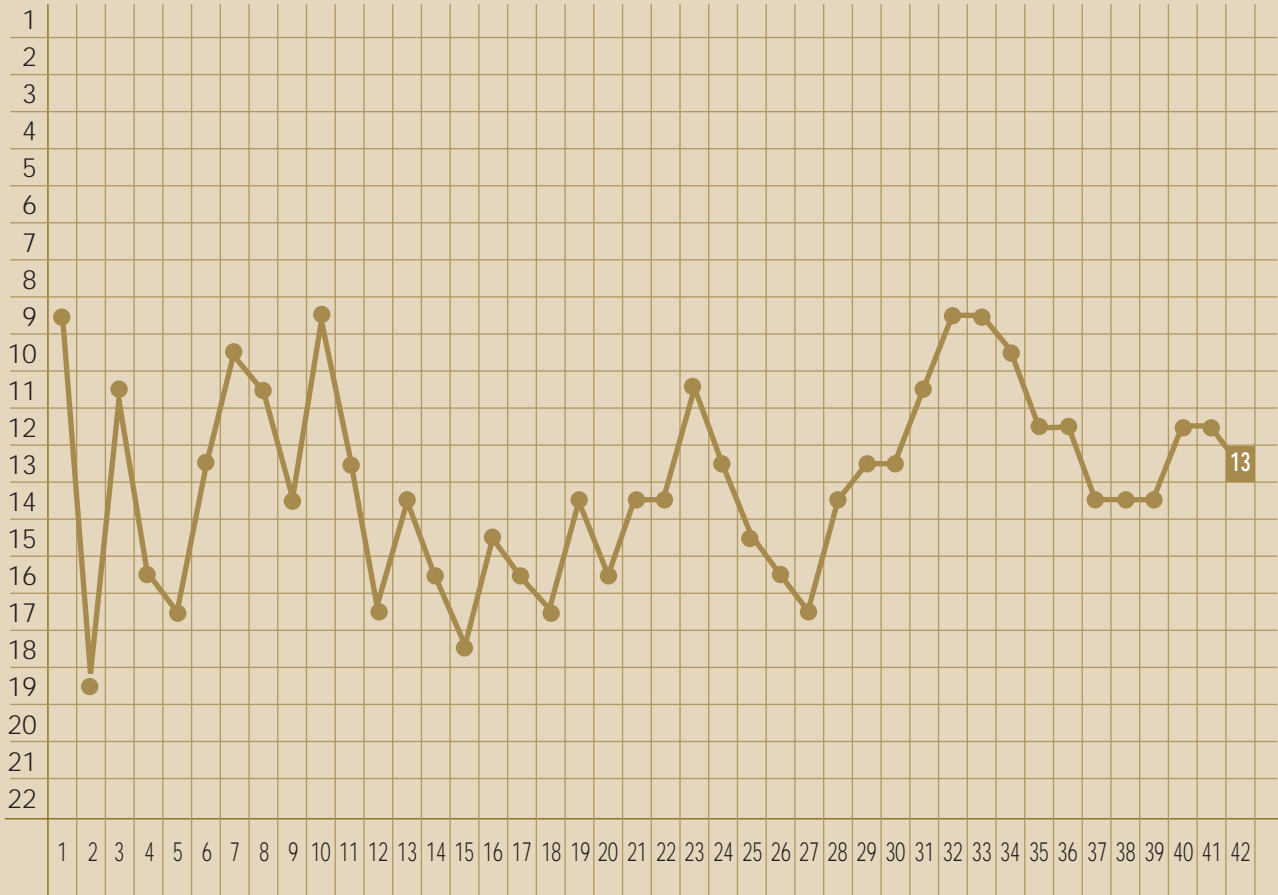
Categoría en la que milita su juvenil: Liga Nacional

Resumen de actuación de jugadores

Jugador	Partidos		Jugados			Tarjetas			Goles			
	Min.	Con.	Ent.	Tit.	Sup.	Am.	Roj.	Dob.	Gol.	Pen.	P.M.	Enc.
Alfonso	2165	33	24	7	12	7	0	0	5	0	0	0
Álvaro Cámara	180	10	2	0	2	0	0	0	0	0	0	0
Arzu	1279	31	12	10	7	2	0	1	1	0	0	0
Berges	71	6	1	2	0	0	0	0	0	0	0	0
Eloy	1171	18	13	5	8	1	0	0	3	0	0	0
Fabao	2666	32	31	1	27	6	1	0	1	0	0	0
Gallego	1057	20	12	7	3	0	0	0	1	0	0	0
J.C. Soria	958	23	10	2	9	2	0	0	1	0	0	0
Jauregui	3428	41	38	1	38	3	0	0	0	0	0	46
Javi Cuadra	90	8	1	0	1	0	0	0	0	0	0	1
Jonathan	675	22	7	6	3	0	0	0	1	0	0	0
José Mari	2322	33	27	3	18	6	0	1	1	0	0	0
Juanito	2308	36	26	4	23	12	0	0	0	0	0	0
Juanlu	52	2	0	2	0	0	0	0	0	0	0	0
Lawal	1769	30	19	7	11	4	0	0	8	0	0	0
Leiva	90	32	1	0	1	1	0	0	0	0	0	2
López Ramos	3649	41	41	0	39	6	0	0	0	0	0	0
Manolo	1518	37	18	9	3	2	0	0	7	1	0	0
Manolo S.	675	12	9	1	4	1	0	0	0	0	0	0
Marcos Márquez	293	19	2	7	0	0	0	0	2	0	0	0
Montenegro	398	11	4	4	1	2	0	0	2	0	0	0
Platero	2128	39	23	10	14	4	0	0	1	0	0	0
Rafa Moreno	410	14	5	1	3	0	0	0	0	0	0	0
Rafa Navarro	272	13	3	4	1	2	0	0	0	0	0	0
Ramón	1478	17	17	0	15	8	0	0	4	0	0	0
Romero	835	18	9	5	5	4	0	0	0	0	0	0
Sarmiento	855	18	9	5	8	4	0	0	0	0	0	0
Sebas	172	3	2	0	1	0	0	0	0	0	0	2
Soria	928	28	10	5	7	2	0	2	0	0	0	0
Soto	2167	37	25	6	21	8	0	0	1	0	0	0
Velasco	2959	39	34	4	26	9	0	1	0	0	0	0
Whelliton	2465	32	27	3	23	5	0	0	7	0	0	0

Min. Minutos
 Con. Convocado
 Ent. Enteros
 Tit. Titular
 Sup. Suplente
 Am. Tarjetas amarillas
 Roj. Tarjetas rojas
 Dob. Tarj. dobles amarillas
 Gol. Goles marcados
 Pen. Penalty
 P.M. Propia meta
 Enc. Encajados

Evolución en la clasificación por jornada





Club Deportivo Leganés S.A.D.

Año fundación: 1928
Dirección: C/ Arquitectura, s/n
 28914 Leganés (Madrid)
e-mail: club@leganessad.com



Presidente:

D. Jesús Polo González

Gerente:

D. Fernando Santos de la Parra

Asesor Jurídico:

D. Juan Antonio Aguilar Sanjuán

Relaciones Externas:

D. Fernando Santos de la Parra

Jefe de Prensa:

D. Fernando Santos de la Parra

Responsable Publicidad y Marketing:

D. Fernando Santos de la Parra

Historial en Primera División (0 temp.)

Jugados	Ganados	Empatados	Perdidos	Goles favor	Goles contra	Puntos
-	-	-	-	-	-	-
-	-	-	-	-	-	-

Palmarés

Temporadas en Primera	0
Temporadas en Segunda	9
Temporadas consecutivas en la categoría	9
Jugador con más partidos en Primera	-
Títulos Nacionales	0
Títulos Internacionales	0
Mejor clasificación en su historia	Octavo (Dos veces)

Estadio

Nombre	Butarque
Capacidad	8.000 espectadores
Dimensiones	105 x 70 metros
Año de inauguración	1998
Campo de entrenamiento	Anexos a Butarque



Temporada 2001 / 2002

Entrenador: Ciriaco Cano (13),
Carlos Sánchez Aguiar

Jugadores utilizados: 27

Jugadores nacionales: 24

Jugadores salidos de la cantera: 6

Jugadores extranjeros
o comunitarios: 3

Jugador en activo con más
partidos en el club: Óscar (250)

Jugadores aportados a la selección
(2001 / 2002): 0

Categoría en la que milita su filial:
Tercera División

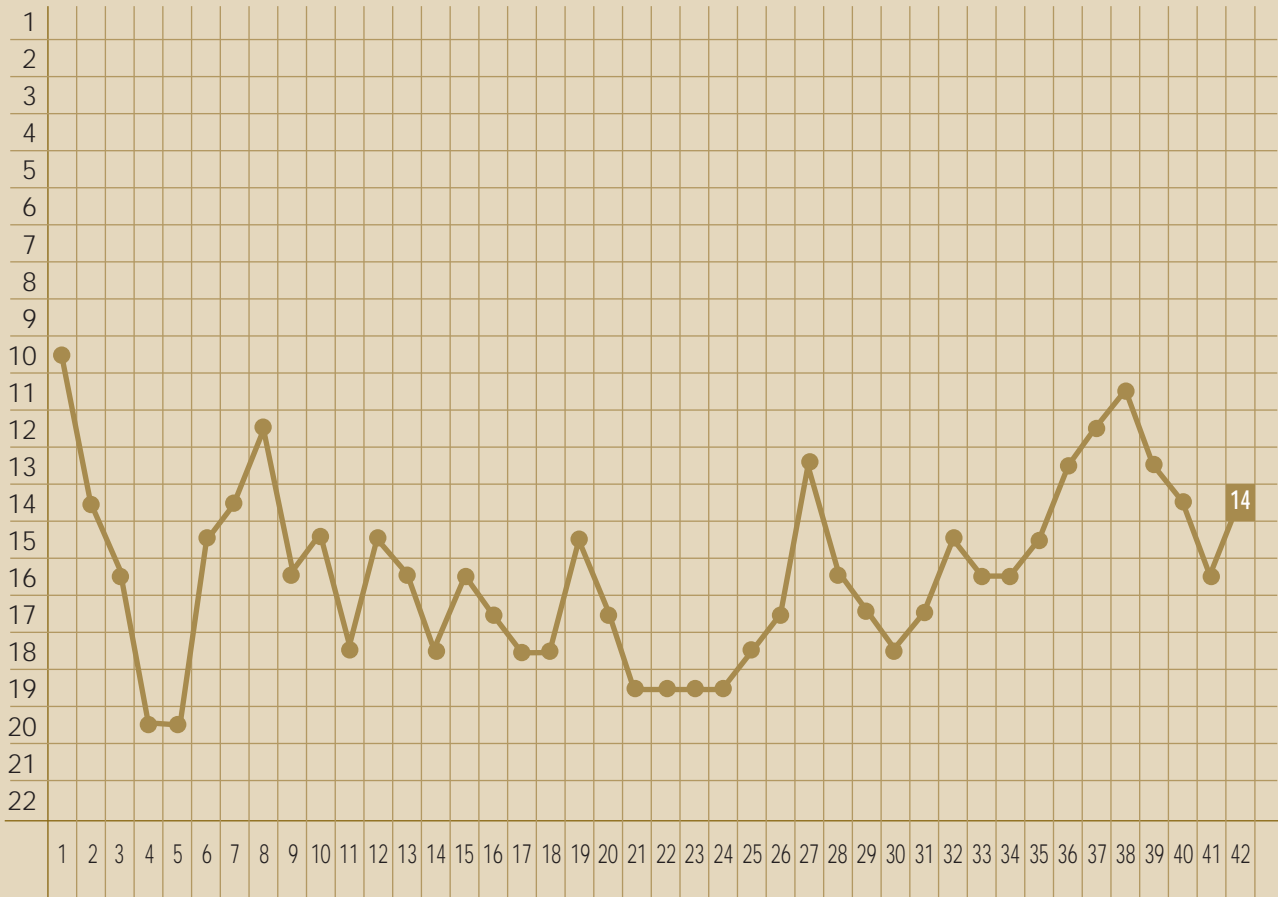
Categoría en la que milita su juvenil:
División de Honor

Resumen de actuación de jugadores

Jugador	Partidos		Jugados			Tarjetas			Goles			
	Min.	Con.	Ent.	Tit.	Sup.	Am.	Roj.	Dob.	Gol.	Pen.	P.M.	Enc.
Arnal	2149	37	21	14	14	4	0	0	6	0	0	0
Baba Sule	82	12	1	2	0	1	0	0	0	0	0	0
Bayarri	58	9	1	2	0	0	0	0	0	0	0	0
Carcedo	922	12	11	1	6	3	0	0	0	0	0	0
Clotet	2948	39	32	4	29	10	0	1	1	0	0	0
Darmon	2941	38	34	2	30	6	0	0	1	0	0	0
Encinas	152	12	0	9	0	2	0	0	0	0	0	0
Fede Bahón	3140	35	35	0	34	5	0	0	1	0	0	0
Fede Marín	494	8	6	2	0	0	0	0	2	0	0	0
Gámiz	2238	35	27	4	15	6	0	2	3	0	0	0
Iván	1712	35	18	14	5	6	0	0	3	0	0	0
Jacobo	235	12	2	7	0	0	0	0	0	0	0	0
Joaquín	578	24	6	11	1	3	0	0	0	0	0	0
Julián Ronda	2107	33	26	0	18	7	0	2	0	0	0	0
Lambea	3600	40	40	0	40	13	0	0	0	0	0	0
Macanás	1366	30	16	1	15	3	0	0	0	0	0	0
Miguel Ángel	2743	33	30	3	26	6	0	0	10	3	0	0
Ohen	88	5	1	2	0	0	0	0	0	0	0	0
Óscar	3048	38	37	0	26	14	0	0	4	0	0	0
Pardo	1147	29	14	1	8	3	0	0	0	0	0	0
Pulido	1101	31	13	9	4	2	0	0	0	0	0	0
Raúl	2160	41	24	0	24	1	0	0	0	0	0	27
Rubio	1620	42	18	0	18	0	0	0	0	0	0	19
Salva	208	11	2	2	1	0	0	0	0	0	0	0
Sivori	2122	38	24	12	10	5	0	2	6	0	0	0
Villa	2389	41	23	17	13	7	0	0	3	0	0	0
Villacañas	44	2	0	1	0	0	0	0	0	0	0	0

Min. Minutos
Con. Convocado
Ent. Enteros
Tit. Titular
Sup. Suplente
Am. Tarjetas amarillas
Roj. Tarjetas rojas
Dob. Tarj. dobles amarillas
Gol. Goles marcados
Pen. Penalty
P.M. Propia meta
Enc. Encajados

Evolución en la clasificación por jornada





Real Murcia Club de Fútbol S.A.D.

Año fundación: 1908
Dirección: Ronda de Garay, 14
 33003 Murcia
e-mail: acarrillo@realmurcia.es
web: www.realmurcia.es



Presidente:
 D. Jesús Samper Vidal
Director General:
 D. Antonio Sánchez Carrillo
Secretario General:
 D. Joaquín Castro Colás
Jefe Administrativo:
 D. José Antonio López Crespo
Asesor Jurídico:
 D. Joaquín Castro Colás
Jefe de Prensa:
 D. Víctor Ángel Alonso Díaz
Responsable Publicidad y Marketing:
 D. Carlos Valenciano

Historial en Primera División (16 temp.)

Jugados	Ganados	Empatados	Perdidos	Goles favor	Goles contra	Puntos
510	133	123	254	542	870	389
-	26,08%	24,12%	49,80%	1,06	1,71	-

Palmarés

Temporadas en Primera	16
Temporadas en Segunda	43
Temporadas consecutivas en la categoría	2
Jugador con más partidos en Primera	Manolo (108)
Títulos Nacionales	0
Títulos Internacionales	0
Mejor clasificación en su historia	Undécimo (Primera División, cuatro veces)

Estadio

Nombre	La Condomina
Capacidad	16.813 espectadores
Dimensiones	108 x 68 metros
Año de inauguración	1924
Campo de entrenamiento	Cobatillas



Temporada 2001 / 2002

Entrenador: Pedro P. Braojos (17),
Eduardo González (25), David Vidal

Jugadores utilizados: 25

Jugadores nacionales: 19

Jugadores salidos de la cantera: 4

Jugadores extranjeros
o comunitarios: 6

Jugador en activo con más
partidos en el club: Carrero (140)

Jugadores aportados a la selección
(2001 / 2002): 0

Categoría en la que milita su filial:
Tercera División

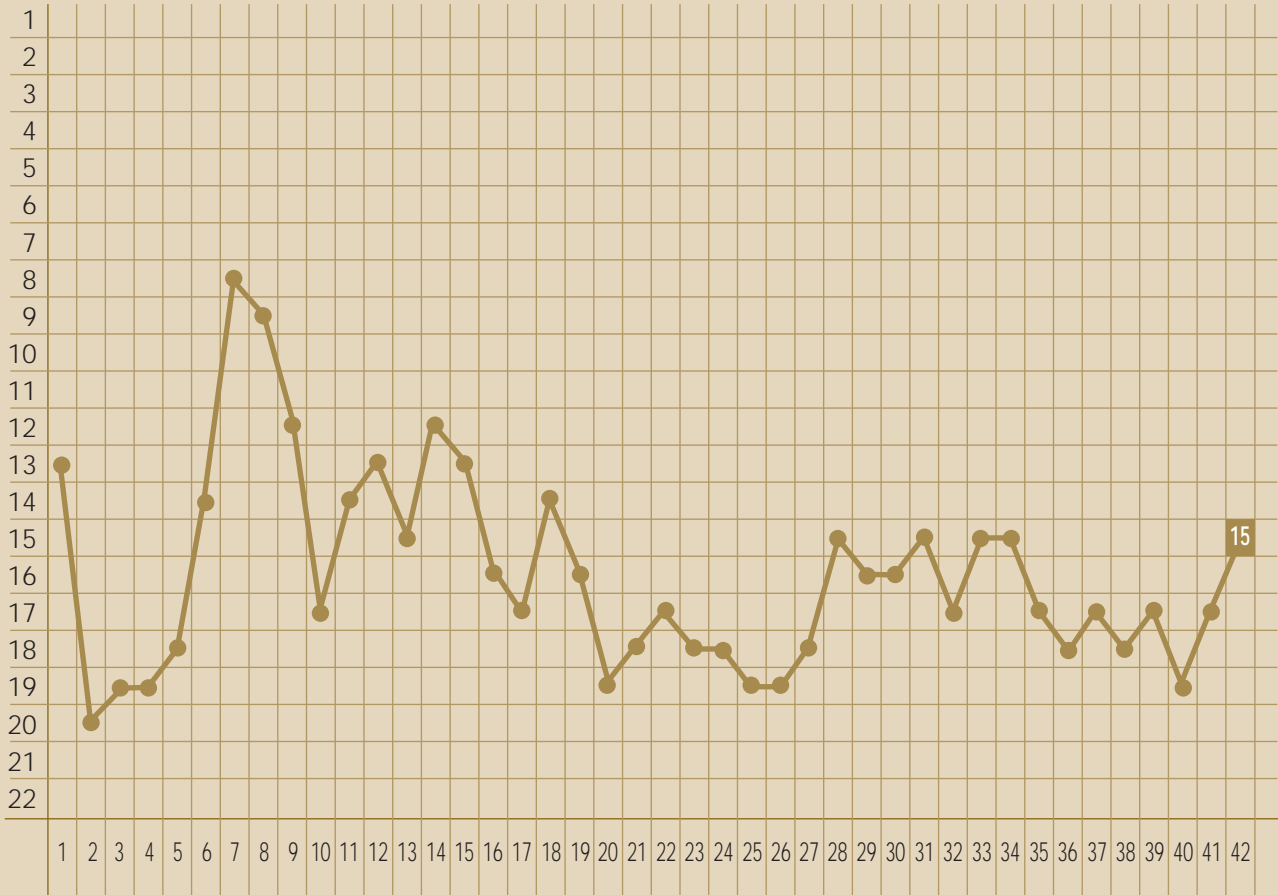
Categoría en la que milita su juvenil:
División de Honor

Resumen de actuación de jugadores

Jugador	Partidos		Jugados			Tarjetas			Goles			
	Min.	Con.	Ent.	Tit.	Sup.	Am.	Roj.	Dob.	Gol.	Pen.	P.M.	Enc.
Acciari	1068	15	12	1	11	4	0	0	1	0	0	0
Aguilar	2981	40	32	8	20	4	0	0	3	2	0	0
Alberto	636	31	6	15	2	2	0	0	0	0	0	0
Alfonso	235	10	2	6	0	2	0	0	0	0	0	0
Carrero	2700	33	30	1	28	9	0	1	2	0	0	0
Ciani	0	0	0	0	0	0	0	0	0	0	0	0
Clavero	2229	33	25	3	21	5	0	0	0	0	0	0
Cuadrado	2520	32	28	0	28	8	0	0	1	1	0	0
Godino	2827	42	32	10	17	4	0	0	5	0	0	0
Ismael	2123	34	22	8	16	4	0	0	1	0	0	0
Iván López	197	12	2	4	0	1	0	0	0	0	0	0
Jaime	1561	38	19	4	13	7	0	0	0	0	0	0
José María	229	6	3	0	1	1	0	0	1	0	0	0
Juanma	1057	26	10	7	9	4	0	0	2	0	0	0
Lasa	1301	21	16	2	11	7	0	1	0	0	0	0
Loreto	3482	41	40	1	25	9	0	0	13	0	0	0
Méndez	1957	31	24	4	14	9	0	0	1	0	0	0
Pedro	1630	36	19	2	14	6	0	0	2	0	1	0
Peternac	1115	29	13	8	4	3	0	0	2	1	0	0
Quintana	1344	36	13	15	6	1	0	0	1	0	0	0
Reinke	3510	40	39	0	39	2	0	0	0	0	0	34
Rodri	0	16	0	0	0	0	0	0	0	0	0	0
Timpani	1301	22	15	1	13	5	0	0	0	0	0	0
Tito	2581	36	30	4	19	6	0	0	2	0	0	0
Tonelotto	450	34	2	14	2	2	0	0	0	0	0	0
Vaqueriza	2186	34	25	2	23	3	1	0	0	0	0	0
Viña	270	28	3	0	3	0	0	0	0	0	0	4

Min. Minutos
Con. Convocado
Ent. Enteros
Tit. Titular
Sup. Suplente
Am. Tarjetas amarillas
Roj. Tarjetas rojas
Dob. Tarj. dobles amarillas
Gol. Goles marcados
Pen. Penalty
P.M. Propia meta
Enc. Encajados

Evolución en la clasificación por jornada





Burgos Club de Fútbol

Año fundación: 1994
Dirección: C/ El Plantío, s/n
 09006 Burgos
web: www.burgoscf.com



Presidente:
 D. José María Quintano Vadillo
Secretario General:
 D. Carlos Quintano Fernández
Asesor Jurídico:
 D. Luis Mariscal Pérez

Historial en Primera División (9 temp.)

Jugados	Ganados	Empatados	Perdidos	Goles favor	Goles contra	Puntos
318	85	94	139	317	449	264
-	26,73%	29,56%	43,71%	1,00	1,41	-

Palmarés

Temporadas en Primera	9
Temporadas en Segunda	1
Temporadas consecutivas en la categoría	1
Jugador con más partidos en Primera	-
Títulos Nacionales	0
Títulos Internacionales	0
Mejor clasificación en su historia	Decimosexto (Temp. 01-02)

Estadio

Nombre	El Plantío
Capacidad	12.200 espectadores
Dimensiones	105 x 65 metros
Año de inauguración	1965
Campo de entrenamiento	-



Temporada 2001 / 2002

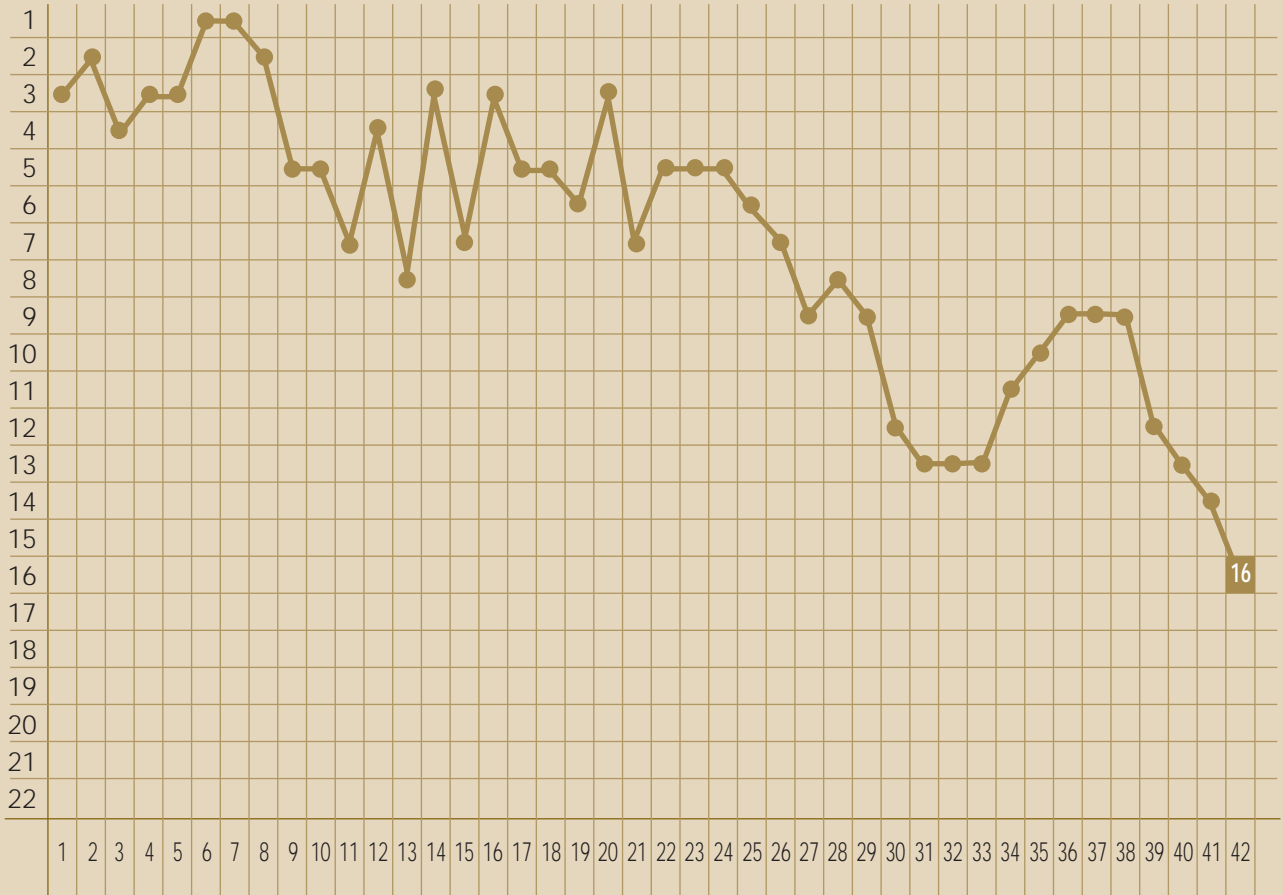
Entrenador: Enrique Martín Monreal
Jugadores utilizados: 25
Jugadores nacionales: 23
Jugadores salidos de la cantera: 1
Jugadores extranjeros o comunitarios: 2
Jugador en activo con más partidos en el club: Lucio (170)
Jugadores aportados a la selección (2001 / 2002): 0
Categoría en la que milita su filial: -
Categoría en la que milita su juvenil: -

Resumen de actuación de jugadores

Jugador	Partidos		Jugados			Tarjetas			Goles			
	Min.	Con.	Ent.	Tit.	Sup.	Am.	Roj.	Dob.	Gol.	Pen.	P.M.	Enc.
A. Arregi	1887	29	21	1	20	5	0	1	1	0	0	0
Alberdi	1524	35	17	4	14	3	0	0	0	0	0	0
Alex	1484	34	17	8	5	4	0	0	0	0	0	0
Ángel Merino	3165	38	36	2	33	11	0	0	4	0	1	0
Arteaga	374	26	4	1	4	1	0	0	0	0	0	8
Carlos Merino	900	30	8	14	2	3	0	0	0	0	0	0
César Esteban	2067	29	23	0	22	11	0	1	2	0	0	0
Conget	1845	33	23	7	9	4	0	0	0	0	0	0
Cuyami	1507	35	14	19	7	1	0	0	2	0	0	0
Dani Pendín	2532	34	28	5	26	9	0	0	7	0	0	0
David	79	20	1	2	0	1	0	0	0	0	0	0
Gálvez	1491	28	18	8	4	1	0	0	2	0	0	0
Iñaki	2750	40	34	0	21	9	1	0	3	2	0	0
Isailovic	2005	33	20	12	6	7	0	1	4	0	0	0
Jero	146	5	1	2	0	2	0	0	0	0	0	0
José Mari	2496	32	30	1	24	6	1	0	2	0	0	0
Joyce Moreno	2970	36	33	0	33	18	0	0	0	0	0	0
Lucio	2704	35	31	1	28	7	1	0	0	0	0	0
Manu	30	18	0	1	0	1	0	0	0	0	0	0
Matito	704	34	6	9	4	0	0	0	0	0	0	0
Nené	403	9	5	2	2	1	0	0	0	0	0	0
Repí	1096	20	12	3	7	1	0	1	0	0	0	0
Tcheryshev	980	27	9	14	2	5	0	0	1	0	0	0
Tito	3352	38	38	0	36	4	1	0	1	1	0	28
Zubizarreta	2941	41	33	0	32	9	0	0	1	0	0	0

Min. Minutos
 Con. Convocado
 Ent. Enteros
 Tit. Titular
 Sup. Suplente
 Am. Tarjetas amarillas
 Roj. Tarjetas rojas
 Dob. Tarj. dobles amarillas
 Gol. Goles marcados
 Pen. Penalty
 P.M. Propla meta
 Enc. Encajados

Evolución en la clasificación por jornada





Club Deportivo Numancia de Soria S.A.D.

Año fundación: 1945

Dirección: Avda. Mariano Vicen, 16, Bajo
42003 Soria

e-mail: cdnumancia@cdnumancia.com

web: www.cdnumancia.com



Presidente:

D. Francisco Rubio Garcés

Director General:

D. Felipe César Martínez Largo

Gerente:

D. Víctor Manuel Martín Ortega

Asesor Jurídico:

D. Saturio Hernández de Marco

Relaciones Externas:

D. Luis Martínez Mínguez

Jefe de Prensa:

D. Luis Martínez Mínguez

Responsable Publicidad y Marketing:

D. Víctor Manuel Martín Ortega

Historial en Primera División (2 temp.)

Jugados	Ganados	Empatados	Perdidos	Goles favor	Goles contra	Puntos
76	21	21	34	87	123	84
-	27,63%	27,63%	44,74%	1,14	1,62	-

Palmarés

Temporadas en Primera	2
Temporadas en Segunda	5
Temporadas consecutivas en la categoría	1
Jugador con más partidos en Primera	Nagore (73)
Títulos Nacionales	0
Títulos Internacionales	0
Mejor clasificación en su historia	Decimoséptimo (Primera División, Temp. 99-00)

Estadio

Nombre	Los Pajaritos
Capacidad	9.800 espectadores
Dimensiones	103 x 70 metros
Año de inauguración	1999
Campo de entrenamiento	Anexo a Los Pajaritos



Temporada 2001 / 2002

Entrenador: Celestino Vallejo (16), Luis Sánchez Duque (28), Manolo Sarabia

Jugadores utilizados: 31

Jugadores nacionales: 23

Jugadores salidos de la cantera: 3

Jugadores extranjeros o comunitarios: 8

Jugador en activo con más partidos en el club: Octavio (372)

Jugadores aportados a la selección (2001 / 2002): 0

Categoría en la que milita su filial: Tercera División

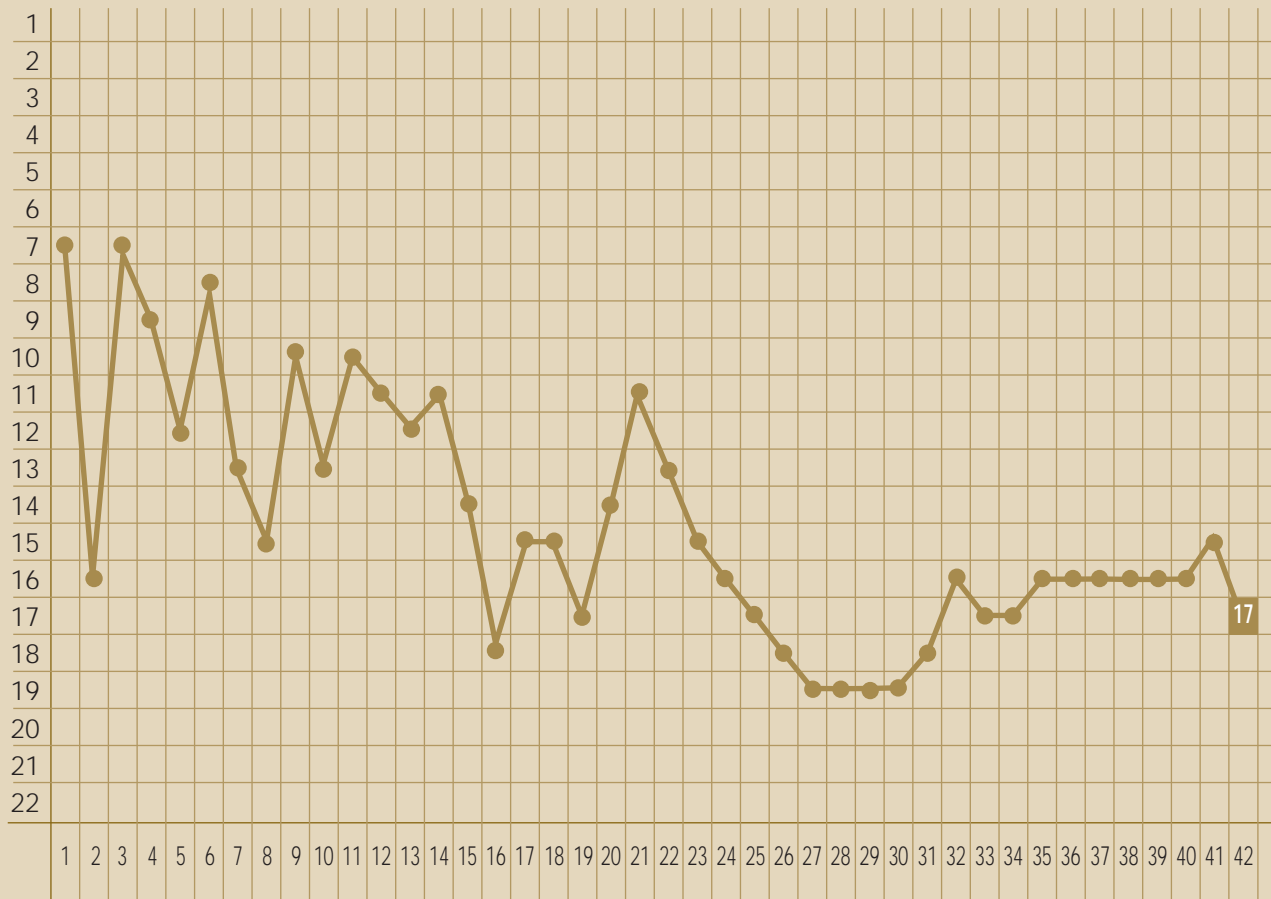
Categoría en la que milita su juvenil: Liga Nacional

Resumen de actuación de jugadores

Jugador	Partidos		Jugados			Tarjetas			Goles			
	Min.	Con.	Ent.	Tit.	Sup.	Am.	Roj.	Dob.	Gol.	Pen.	P.M.	Enc.
Armada	215	17	1	10	0	0	0	0	1	0	0	0
Alberto	1251	39	13	18	1	6	0	0	4	0	0	0
Alex	1876	23	21	2	18	3	0	0	0	0	0	0
Antonio López	621	7	6	1	6	0	0	0	2	1	0	0
Aranda	1085	13	13	0	7	4	0	0	3	0	0	0
Barbu	803	11	9	2	5	1	0	0	2	0	0	0
Cuéllar	1930	40	23	0	18	4	0	0	1	0	1	0
Culebras	2432	36	28	1	25	9	0	0	3	1	0	0
Curro Vacas	1386	37	16	11	8	4	0	0	1	0	0	0
Dani	6	16	0	1	0	0	0	0	0	0	0	1
Elías	703	30	6	17	3	1	0	0	0	0	0	0
Gustavo	842	17	9	2	9	1	0	0	0	0	0	0
Iñaki	2985	36	35	1	26	7	1	0	2	0	0	0
Iván	387	14	3	6	2	1	0	0	0	0	0	0
Iznata	1457	20	16	1	14	6	0	0	1	0	0	0
Jaime Molina	1143	15	14	0	12	4	0	0	0	0	0	0
Jaume	1836	32	20	5	18	11	0	0	2	0	0	0
Jonathan	2603	42	29	0	28	3	0	1	0	0	0	34
Kome	1795	28	21	6	12	8	1	0	1	0	0	0
Marini	2749	36	31	2	25	12	0	0	1	0	0	0
Mario	34	3	0	1	0	0	0	0	0	0	0	0
Muñiz	1858	29	21	0	19	3	0	0	0	0	0	0
Nacho Lobera	250	10	2	5	1	0	0	0	0	0	0	0
Núñez	1170	26	13	0	13	3	0	0	0	0	0	18
Octavio	2489	41	27	4	26	7	0	0	1	0	0	0
Ojeda	1249	19	13	5	5	8	0	0	2	0	0	0
Pacheta	2256	29	27	1	20	7	0	1	6	0	1	0
Pacheta II	44	2	0	1	0	0	0	0	0	0	0	0
Parri	869	40	7	14	5	3	0	0	1	0	0	0
Patrick	310	6	4	1	1	1	0	0	2	0	0	0
Rosu	2801	37	34	2	15	8	0	0	7	1	0	0

Min. Minutos
 Con. Convocado
 Ent. Enteros
 Tit. Titular
 Sup. Suplente
 Am. Tarjetas amarillas
 Roj. Tarjetas rojas
 Dob. Tarj. dobles amarillas
 Gol. Goles marcados
 Pen. Penalty
 P.M. Propia meta
 Enc. Encajados

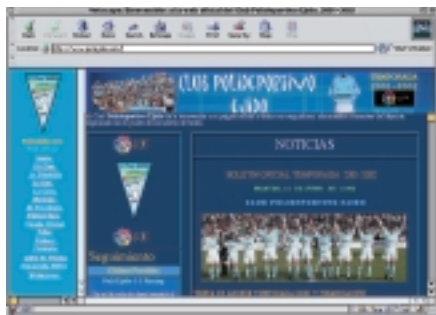
Evolución en la clasificación por jornada





Club Polideportivo Ejido

Año fundación: 1969
Dirección: Avda. Juan Carlos I, 30,
 planta 1ª, oficina 3
 04700 El Ejido (Almería)
e-mail: poliejido@poliejido.com
web: www.poliejido.com



Historial en Primera División (0 temp.)

Jugados	Ganados	Empatados	Perdidos	Goles favor	Goles contra	Puntos
-	-	-	-	-	-	-
-	-	-	-	-	-	-

Presidente:

D. Gabriel Hidalgo Martín

Vicepresidentes:

D. José Fernández Godoy

D. Francisco Terrés Lirola

Director General:

D. Antonio Castillo Palmero

Secretario General:

D. Juan Santos Chiquero

Gerente:

D. Enrique Ibáñez Ibáñez

Director Financiero:

D. Francisco Terrés Lirola

Asesor Jurídico:

D. Enrique Ibáñez Ibáñez

Relaciones Externas:

D. Félix Salinas

Jefa de Prensa:

Dña. Raquel Callejón Callejón

Responsable Publicidad y Marketing:

D. Joaquín Betrán

Palmarés

Temporadas en Primera	0
Temporadas en Segunda	1
Temporadas consecutivas en la categoría	1
Jugador con más partidos en Primera	-
Títulos Nacionales	0
Títulos Internacionales	0
Mejor clasificación en su historia	Décimoctavo, (Temp. 01-02)

Estadio

Nombre	Campo Municipal de Santo Domingo
Capacidad	5.000 espectadores
Dimensiones	103 x 68 metros
Año de inauguración	1992
Campo de entrenamiento	Anexo al Municipal de Santo Domingo



Temporada 2001 / 2002

Entrenador: Antonio Tapia (11), Fernando Castro Santos
Jugadores utilizados: 31
Jugadores nacionales: 23
Jugadores salidos de la cantera: 1
Jugadores extranjeros o comunitarios: 8
Jugador en activo con más partidos en el club: A. González (284)
Jugadores aportados a la selección (2001 / 2002): 0
Categoría en la que milita su filial: Regional Preferente
Categoría en la que milita su juvenil: Primera División andaluza

Resumen de actuación de jugadores

Jugador	Partidos		Jugados			Tarjetas			Goles			
	Min.	Con.	Ent.	Tit.	Sup.	Am.	Roj.	Dob.	Gol.	Pen.	P.M.	Enc.
Ángel	608	24	6	10	1	2	0	0	1	0	0	0
Ángel Rodríguez	2521	38	31	3	20	13	0	0	3	1	0	0
Arpón	3050	40	38	2	16	6	0	0	8	3	0	0
Arturo	2516	35	27	4	24	13	0	2	2	0	0	0
Bordi	1258	19	14	3	10	1	0	0	4	0	0	0
Cañas	2288	33	24	5	22	13	0	0	1	1	0	0
César Gálvez	900	16	10	0	10	1	0	0	0	0	0	14
Changui	634	14	8	3	3	1	0	0	1	0	0	0
Félix Hernández	99	15	1	6	0	1	0	0	0	0	0	0
Francis	71	5	1	1	0	0	0	1	0	0	0	0
Guede	729	22	6	10	3	1	0	0	0	0	0	0
Juan Jesús	1413	36	13	13	8	4	0	1	4	0	0	0
Manuel Ángel	90	3	1	0	1	1	0	0	0	0	0	0
Marcos	990	42	11	0	11	2	0	0	0	0	0	16
Melli	180	3	2	0	2	1	0	0	0	0	0	0
Patri	1705	40	19	12	8	7	0	0	1	0	0	0
Poschi	1221	15	14	1	12	7	0	0	1	0	0	0
Raúl	1741	35	19	9	9	10	0	0	2	0	0	0
Ríos	2946	39	34	1	31	13	1	0	0	0	0	0
Salva	147	10	2	2	0	1	0	0	0	0	0	0
Sandro	1980	22	22	0	22	2	0	0	1	0	0	0
Santi Sedano	881	25	10	7	6	3	0	1	0	0	0	0
Segura	1890	23	21	0	21	3	0	0	0	0	0	18
Sergio Cruz	2225	36	23	12	14	8	0	0	7	0	0	0
Sevilla I	1831	21	21	0	18	5	1	1	0	0	0	0
Torrado	1062	12	12	0	10	5	0	0	1	0	0	0
Traversa	244	9	4	0	1	1	0	0	0	0	0	0
Trzeciak	983	36	9	12	4	2	0	1	3	0	0	0
Urbano	1439	16	16	0	15	5	0	0	0	0	0	0
Vidakovic	1074	15	13	1	10	4	0	0	0	0	0	0
Vizcaino	1630	26	19	7	8	0	0	0	1	0	0	0
Zamorano	987	22	11	1	9	5	0	1	0	0	0	0

Min. Minutos
Con. Convocado
Ent. Enteros
Tit. Titular
Sup. Suplente
Am. Tarjetas amarillas
Roj. Tarjetas rojas
Dob. Tarj. dobles amarillas
Gol. Goles marcados
Pen. Penalty
P.M. Propia meta
Enc. Encajados

Evolución en la clasificación por jornada



SEGUNDA



DIVISIÓN

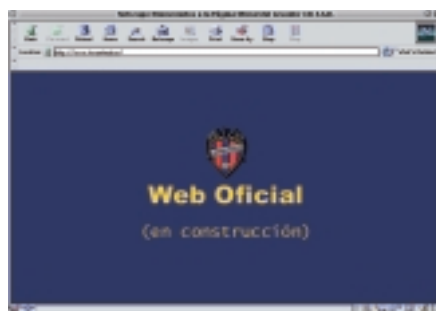
Levante Unión Deportiva S.A.D.

Año fundación: 1909

Dirección: Paseo de la Alameda, 34, 7º B
(Edif. Mozart) 46023 Valencia

e-mail: prensa@levanteu.d.es
admon@levanteu.d.es

web: www.levanteu.d.es



Presidente:

D. Antonio Blasco Muñoz

Director General:

D. Antonio Blasco Muñoz

Secretario General:

D. Jorge Lucas Diranzo

Gerente:

D. Antonio Blasco Muñoz

Director Financiero:

D. Julio Romero Salvador

Asesor Jurídico:

D. Jorge Lucas Diranzo

Relaciones Externas:

D. José Vicente Ballester Dolz

Jefa de Prensa:

Dña. Delia Bullido García

Historial en Primera División (2 temp.)

Jugados	Ganados	Empatados	Perdidos	Goles favor	Goles contra	Puntos
60	18	12	30	80	107	48
-	30,00%	20,00%	50,00%	1,33	1,78	-

Palmarés

Temporadas en Primera	2
Temporadas en Segunda	34
Temporadas consecutivas en la categoría	3
Jugador con más partidos en Primera	Calpe (57)
Títulos Nacionales	0
Títulos Internacionales	0
Mejor clasificación en su historia	Décimo (Primera División, Temp. 63-64)

Estadio

Nombre	Ciutat de Valencia
Capacidad	27.792 espectadores
Dimensiones	107 x 70 metros
Año de inauguración	1969
Campo de entrenamiento	El Puig y otros



Temporada 2001 / 2002

Entrenador: José C. Granero (10), Pepe Balaguer (23), Carlos García Cantarero

Jugadores utilizados: 33

Jugadores nacionales: 27

Jugadores salidos de la cantera: 4

Jugadores extranjeros o comunitarios: 6

Jugador en activo con más partidos en el club: Ettien (141)

Jugadores aportados a la selección (2001 / 2002): 0

Categoría en la que milita su filial: Tercera División

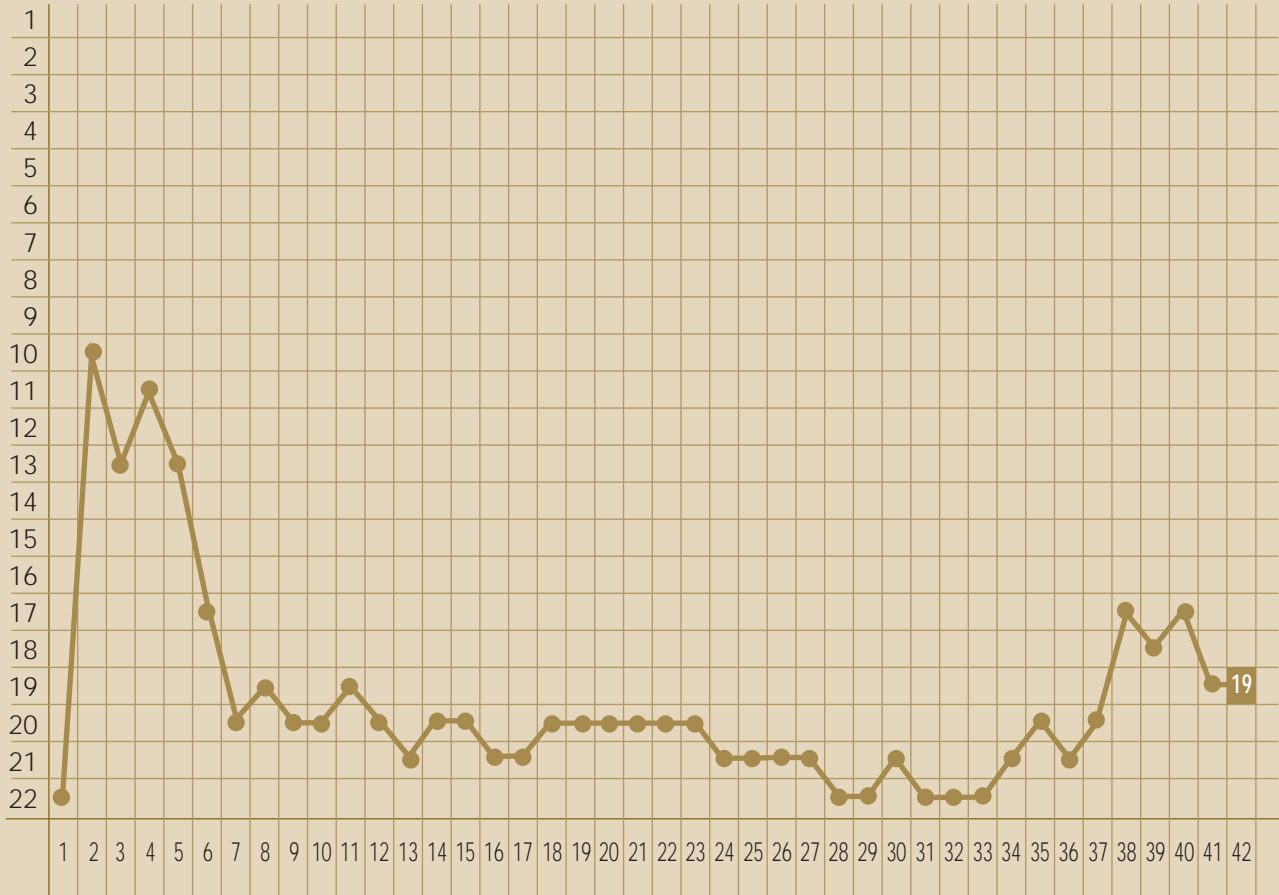
Categoría en la que milita su juvenil: División de Honor

Resumen de actuación de jugadores

Jugador	Partidos		Jugados			Tarjetas			Goles			
	Min.	Con.	Ent.	Tit.	Sup.	Am.	Roj.	Dob.	Gol.	Pen.	P.M.	Enc.
Alberto	2137	31	26	1	13	7	0	1	2	0	0	0
Aurelio	2244	31	26	2	22	12	1	1	3	0	0	0
Benjamin	1226	25	14	2	13	5	0	0	0	0	0	0
Bruno Novo	75	10	0	3	0	0	0	0	0	0	0	0
Chicha	139	8	1	3	0	0	0	0	0	0	0	0
Chota	349	4	4	0	3	0	0	0	1	0	0	0
Cuevas	0	1	0	0	0	0	0	0	0	0	0	0
D. Morales	818	15	9	1	7	3	0	0	0	0	0	0
Descarga	1785	36	20	3	16	6	0	0	2	0	0	0
Diego Torres	705	22	5	11	4	1	0	0	1	0	0	0
Ettien	2206	37	25	9	14	7	1	0	3	0	0	0
Furiga	1117	29	11	12	7	4	0	0	2	0	0	0
Gerard	2996	36	33	1	32	11	0	0	0	0	0	0
Gorka García	1677	38	17	7	15	6	0	0	0	0	0	0
Izkoa	0	22	0	0	0	0	0	0	0	0	0	0
Javi Peña	858	29	9	9	4	1	0	0	3	0	0	0
Jon Ander	900	20	10	0	10	1	0	0	0	0	0	16
Josemi	1405	26	16	9	10	4	1	0	4	1	0	0
Juanra	2642	34	32	0	23	7	0	1	0	0	0	0
Juba	125	8	1	3	0	3	0	0	0	0	0	0
Juvenal	723	28	6	13	4	3	0	1	0	0	0	0
Kaiku	2627	36	28	7	19	5	0	0	8	0	0	0
Lanza	34	9	0	2	0	0	0	0	0	0	0	0
Luismi Loro	123	10	0	6	0	0	0	0	0	0	0	0
Miguel Ángel	270	3	3	0	3	2	0	0	1	0	0	0
Navarro	158	4	2	2	0	0	0	0	0	0	0	0
Oliver	45	1	0	1	0	0	0	0	0	0	0	0
Peña	2574	36	29	3	23	7	0	1	0	0	0	0
R. Lima	3000	37	34	1	31	14	1	0	1	1	0	0
Rafa	900	10	10	0	10	1	0	0	0	0	0	6
Roa	2454	33	30	1	18	8	0	1	4	0	0	0
Salas	266	6	3	1	2	0	0	0	0	0	0	0
Setvalls	2141	34	29	2	5	2	0	0	6	0	0	0
Tabare	573	15	7	2	4	2	0	1	0	0	0	0
Veiga	1980	22	22	0	22	2	0	0	0	0	0	32

Min. Minutos
 Con. Convocado
 Ent. Enteros
 Tit. Titular
 Sup. Suplente
 Am. Tarjetas amarillas
 Roj. Tarjetas rojas
 Dob. Tarj. dobles amarillas
 Gol. Goles marcados
 Pen. Penalty
 P.M. Propia meta
 Enc. Encajados

Evolución en la clasificación por jornada



SEGUNDA



DIVISIÓ

Club Gimnàstic de Tarragona

Año fundación: 1914

Dirección: Camí de la Budallera
Barrio Ermita de la Salud, s/n
43007 Tarragona

e-mail: nastic@tinet.fut.es

web: www.fut.es/~amsc



Presidente:

D. Josep Maria Andreu Prats

Vicepresidente Primero:

D. Àngel Fernández Gutiérrez

Gerente:

D. Jesús Antonio Gómez Espejo

Asesor Jurídico:

D. Jordi Lloret García

Responsable Publicidad y Marketing:

D. Francisco Javier Monclús Moreno

Historial en Primera División (3 temp.)

Jugados	Ganados	Empatados	Perdidos	Goles favor	Goles contra	Puntos
78	27	9	42	147	226	63
-	34,62%	11,54%	53,85%	1,88	2,90	-

Palmarés

Temporadas en Primera	3
Temporadas en Segunda	11
Temporadas consecutivas en la categoría	1
Jugador con más partidos en Primera	Taltavull (72)
Títulos Nacionales	0
Títulos Internacionales	0
Mejor clasificación en su historia	Séptimo (Primera División, Temp. 47-48)

Estadio

Nombre	Nou Estadi
Capacidad	12.000 espectadores
Dimensiones	102 x 67 metros
Año de inauguración	1972
Campo de entrenamiento	Dos campos anexos al Nou Estadi



Temporada 2001 / 2002

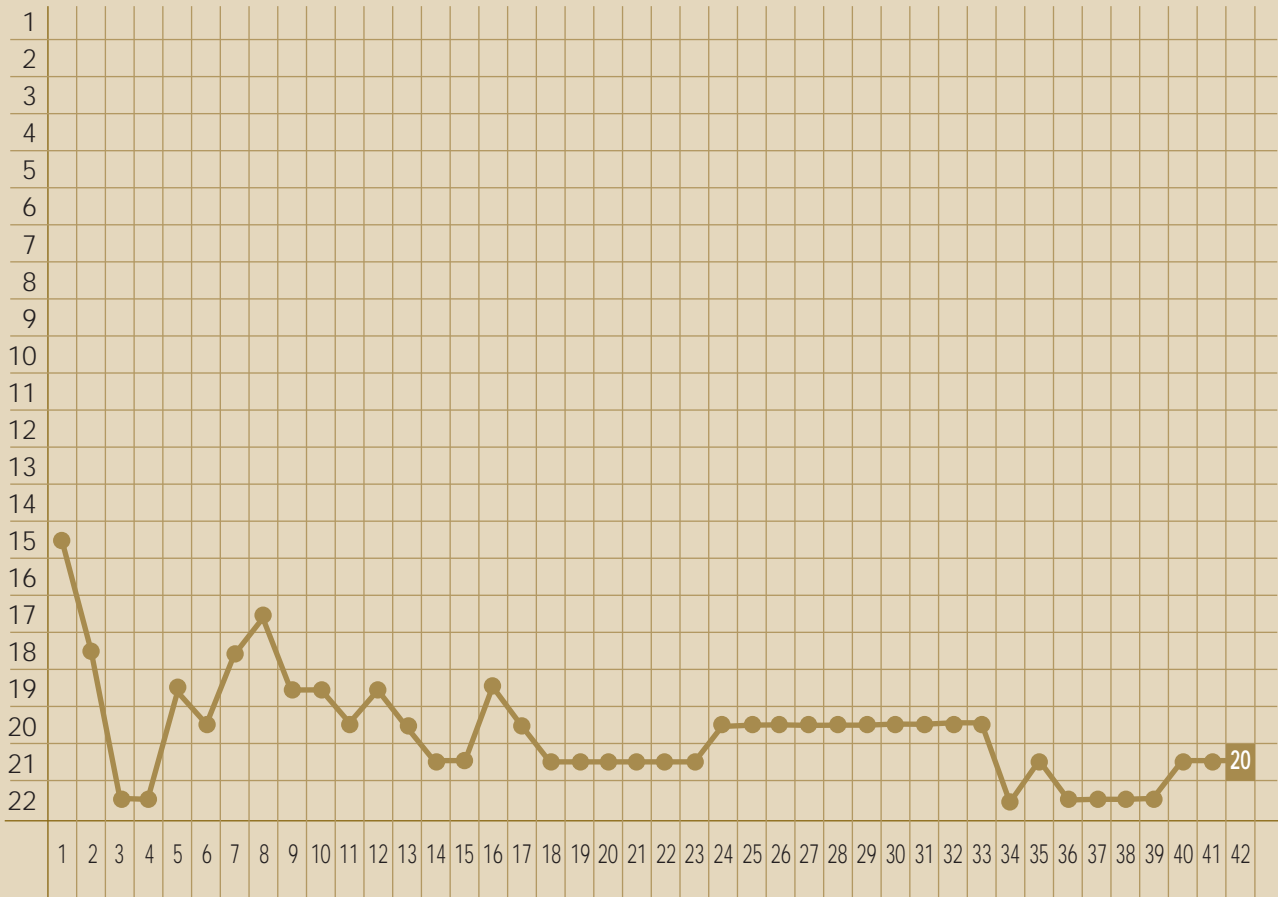
Entrenador: Josep M. Nogués (13), Jaume Bonet (23), Carlos Diarte
Jugadores utilizados: 31
Jugadores nacionales: 28
Jugadores salidos de la cantera: 3
Jugadores extranjeros o comunitarios: 3
Jugador en activo con más partidos en el club: Quique (161)
Jugadores aportados a la selección (2001 / 2002): 0
Categoría en la que milita su filial: -
Categoría en la que milita su juvenil: Primera División catalana

Resumen de actuación de jugadores

Jugador	Partidos		Jugados			Tarjetas			Goles			
	Min.	Con.	Ent.	Tit.	Sup.	Am.	Roj.	Dob.	Gol.	Pen.	P.M.	Enc.
Bruno	675	20	5	9	1	3	0	0	0	0	0	0
Castillejo	1153	37	12	14	5	1	0	0	2	0	0	0
Celar	98	6	1	2	0	0	0	0	0	0	0	0
Codina	1598	36	16	13	8	1	0	0	0	0	0	0
Cuéllar	1844	21	21	0	14	4	1	0	9	0	0	0
Dani Marín	2280	38	25	7	15	10	0	0	2	1	0	0
Deus	2977	41	33	7	24	4	0	0	9	0	0	0
F. Prieto	649	33	4	19	2	3	0	0	2	0	0	0
Fran	102	9	0	6	0	0	0	0	0	0	0	0
Gordillo	1260	14	14	0	14	5	0	0	0	0	0	0
Herrero	2208	35	26	3	21	4	0	1	2	0	0	0
Iban Pérez	1700	20	19	0	18	2	0	1	1	0	0	0
Javi Rico	696	17	8	5	2	4	0	0	0	0	0	0
Javi Ruiz	900	12	10	0	10	1	0	0	0	0	0	13
Jubera	2591	36	29	3	22	6	0	1	2	0	0	0
Lara	180	15	2	3	1	2	0	0	0	0	0	0
Marc	1399	32	18	4	10	7	0	0	0	0	0	0
Marcelo	2482	32	27	4	24	7	0	2	1	0	0	0
Masnou	1551	22	17	0	15	4	0	0	2	0	0	0
Méndez	1546	34	19	3	10	4	1	0	3	0	0	0
Moso	1938	26	22	0	21	1	0	0	0	0	0	19
Oliva	887	39	10	1	8	0	0	0	0	0	0	15
Pinilla	1739	24	22	2	12	4	0	0	7	1	0	0
Quintero	55	7	0	1	0	0	0	0	0	0	0	2
Quique G.	1100	27	10	4	10	5	0	0	0	0	0	0
Ramis	1013	13	12	1	8	4	1	1	2	0	0	0
Rondelaere	1956	27	24	1	14	6	0	0	0	0	0	0
Ruiz Otxoa	191	9	3	2	0	1	0	0	0	0	0	0
Serrano	928	15	11	3	8	4	0	0	0	0	0	0
Tomás	1834	27	22	1	17	8	0	1	1	0	0	0
Vizcaino	1888	35	20	5	12	2	0	0	0	0	0	0

Min. Minutos
Con. Convocado
Ent. Enteros
Tit. Titular
Sup. Suplente
Am. Tarjetas amarillas
Roj. Tarjetas rojas
Dob. Tarj. dobles amarillas
Gol. Goles marcados
Pen. Penalty
P.M. Propia meta
Enc. Encajados

Evolución en la clasificación por jornada





Club de Fútbol Extremadura S.A.D.

Año fundación: 1924

Dirección: Carretera de Badajoz, s/n
06200 Almendralejo (Badajoz)



Presidente:

D. Juan Francisco Rodríguez Herrera

Secretario General:

D. Pedro Sánchez Moreno

Director Financiero:

D. Ramón Ruiz Villena

Asesor Jurídico:

D. Vicente Montes Flores

Relaciones Externas:

D. José Ruiz Villena

Jefa de Prensa:

Dña. María Teresa García Lara

Responsable Publicidad y Marketing:

D. Ramón Ruiz Villena

Historial en Primera División (2 temp.)

Jugados	Ganados	Empatados	Perdidos	Goles favor	Goles contra	Puntos
80	20	23	37	62	117	83
-	25,00%	28,75%	46,25%	0,78	1,46	-

Palmarés

Temporadas en Primera	2
Temporadas en Segunda	13
Temporadas consecutivas en la categoría	3
Jugador con más partidos en Primera	Óscar (78)
Títulos Nacionales	0
Títulos Internacionales	0
Mejor clasificación en su historia	Decimoséptimo (Primera División, Temp. 98-99)

Estadio

Nombre	Francisco de la Hera
Capacidad	11.700 espectadores
Dimensiones	105 x 69 metros
Año de inauguración	1951 (Remodelado 1996)
Campo de entrenamiento	Ciudad Deportiva



Temporada 2001 / 2002

Entrenador: Josu Ortuondo (35),
Gregorio García "Gori"

Jugadores utilizados: 26

Jugadores nacionales: 23

Jugadores salidos de la cantera: 9

Jugadores extranjeros
o comunitarios: 3

Jugador en activo con más
partidos en el club: Pedro José (544)

Jugadores aportados a la selección
(2001 / 2002): 0

Categoría en la que milita su filial:
Tercera División

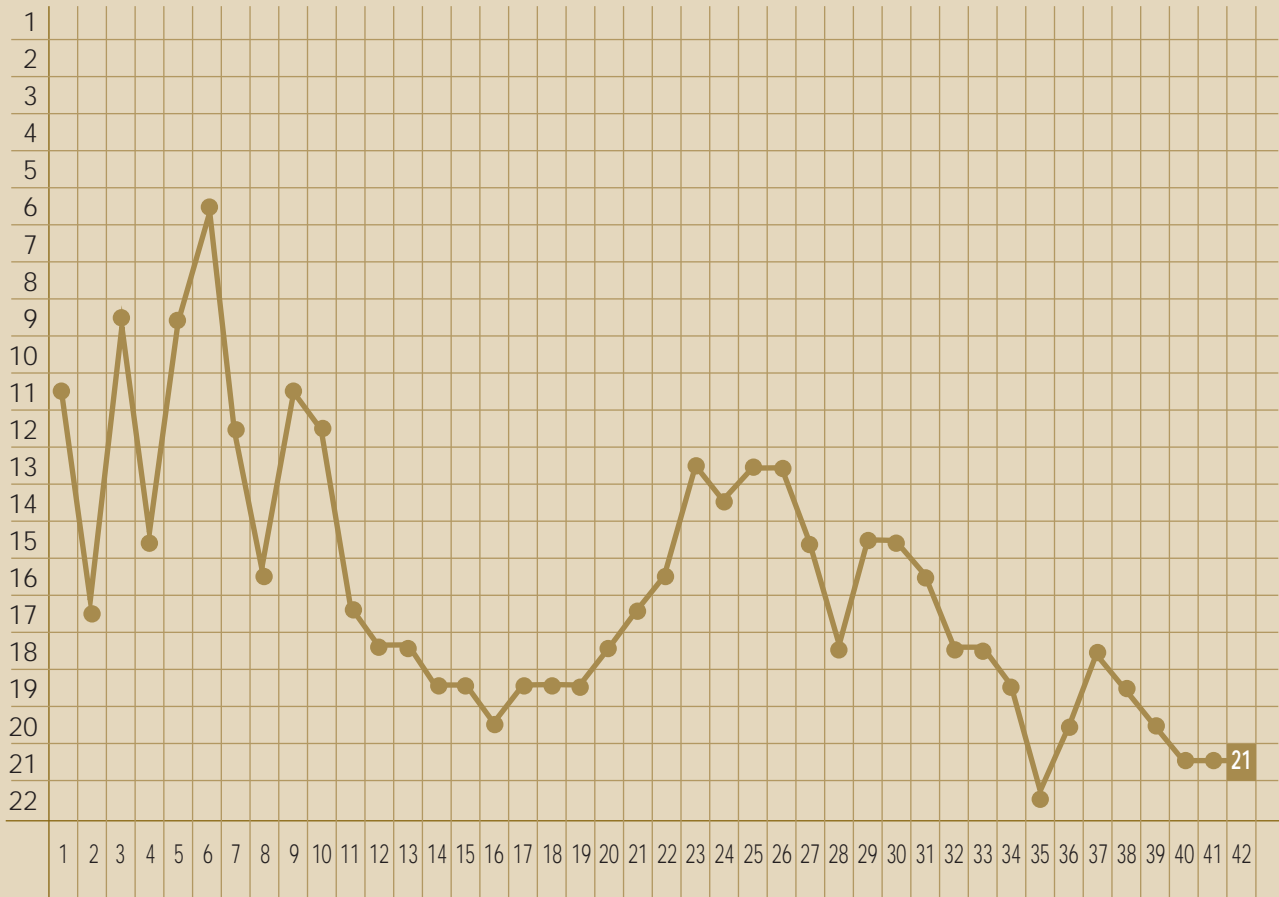
Categoría en la que milita su juvenil:
División de Honor

Resumen de actuación de jugadores

Jugador	Partidos		Jugados			Tarjetas			Goles			
	Min.	Con.	Ent.	Tit.	Sup.	Am.	Roj.	Dob.	Gol.	Pen.	P.M.	Enc.
Acosta	24	3	0	3	0	0	0	0	0	0	0	0
Amador	0	42	0	0	0	0	0	0	0	0	0	0
Arce	1980	33	25	2	15	6	1	0	0	0	0	0
Asensio	388	18	3	10	0	0	0	0	1	0	0	0
Cortés	3214	37	37	0	31	4	0	0	1	0	0	0
Felip	3780	42	42	0	42	4	0	0	0	0	0	50
Felix	3397	41	40	0	33	8	0	0	1	0	0	0
Fran	41	8	0	2	0	0	0	0	0	0	0	0
Gonzalo	131	22	0	10	0	0	0	0	0	0	0	0
Jesús	3495	39	39	0	38	9	1	0	5	0	0	0
Jonathan	996	21	10	4	9	6	0	0	0	0	0	0
Jorge Pérez	2470	41	26	13	13	6	0	0	4	0	0	0
Juanra	245	31	1	10	0	1	0	0	0	0	0	0
Kalla	1906	22	22	0	20	6	1	0	0	0	0	0
Kiko	648	12	7	4	2	3	0	0	1	0	0	0
Lolo	3145	40	36	1	31	10	0	1	1	0	0	0
Manuel	2638	35	31	4	10	5	0	0	7	0	0	0
Mañas	7	2	0	1	0	0	0	0	0	0	0	0
Moreno	2472	37	27	10	11	4	0	1	6	2	0	0
Moya	1249	34	13	3	11	4	0	0	0	0	0	0
Pedro José	2031	38	26	4	14	8	0	0	1	0	0	0
Pier	1169	14	14	0	11	2	0	0	4	0	0	0
Poli	3690	41	41	0	41	8	0	0	3	1	0	0
Ramírez	228	22	0	12	0	0	0	0	0	0	0	0
Renaldo	697	18	6	9	3	1	0	0	1	0	0	0
Roberto	269	13	1	10	1	1	0	0	0	0	0	0
Vitor Pereira	1172	37	15	6	3	5	0	0	0	0	0	0

Min. Minutos
Con. Convocado
Ent. Enteros
Tit. Titular
Sup. Suplente
Am. Tarjetas amarillas
Roj. Tarjetas rojas
Dob. Tarj. dobles amarillas
Gol. Goles marcados
Pen. Penalty
P.M. Propia meta
Enc. Encajados

Evolución en la clasificación por jornada





Real Jaén Club de Fútbol S.A.D.

Año fundación: 1947

Dirección: Carretera de Granada, s/n
23001 Jaén

e-mail: realjaen@artexline.net

web: www.realjaen.com



Presidente:

D. Juan Carlos Hidalgo Mora

Secretario General:

D. Francisco Moreno Medina

Gerente:

D. Rafael Lendinez Armenteros

Director Financiero:

D. Rafael Lendinez Armenteros

Asesor Jurídico:

D. Manuel Carcelén Barba

Director Prensa y Comunicación:

D. Vicente Herrero Alonso

Responsable Publicidad y Marketing:

D. Vicente Herrero Alonso

Historial en Primera División (3 temp.)

Jugados	Ganados	Empatados	Perdidos	Goles favor	Goles contra	Puntos
90	29	13	48	121	183	71
-	32,22%	14,44%	53,33%	1,34	2,03	-

Palmarés

Temporadas en Primera	3
Temporadas en Segunda	14
Temporadas consecutivas en la categoría	2
Jugador con más partidos en Primera	Cerrillo (82)
Títulos Nacionales	0
Títulos Internacionales	0
Mejor clasificación en su historia	Décimocuarto (Primera División, dos veces)

Estadio

Nombre	La Victoria
Capacidad	12.545 espectadores
Dimensiones	105 x 76 metros
Año de inauguración	1944
Campo de entrenamiento	-



Temporada 2001 / 2002

Entrenador: Francisco López (20), Juan A. Albacete (32), Manuel Jiménez

Jugadores utilizados: 28

Jugadores nacionales: 25

Jugadores salidos de la cantera: 2

Jugadores extranjeros o comunitarios: 3

Jugador en activo con más partidos en el club: Rueda (330)

Jugadores aportados a la selección (2001 / 2002): 0

Categoría en la que milita su filial: Regional Preferente

Categoría en la que milita su juvenil: División de Honor

Resumen de actuación de jugadores

Jugador	Partidos		Jugados			Tarjetas			Goles			
	Min.	Con.	Ent.	Tit.	Sup.	Am.	Roj.	Dob.	Gol.	Pen.	P.M.	Enc.
Aitor	1888	39	18	15	12	9	0	0	0	0	0	0
Barajas	1236	32	13	8	8	1	0	0	1	0	0	0
Biscayzacu	328	13	2	8	0	0	0	0	1	0	0	0
Carlos Torres	592	12	9	0	1	1	0	0	0	0	0	0
Chico	2213	36	24	5	20	2	0	1	1	0	0	0
Chumilla	1405	30	16	8	5	2	0	0	0	0	0	0
Curro Montoya	1914	31	20	6	20	9	0	0	0	0	1	0
Dani Marcos	181	9	2	3	0	0	0	0	0	0	0	0
Diego Ribera	1052	31	10	12	4	3	0	0	0	0	0	0
Emilio M.	418	16	4	1	4	3	0	0	0	0	0	8
Estruch	540	6	6	0	6	1	0	0	1	0	0	0
Jurado	1868	30	20	10	8	2	0	0	4	0	0	0
Luis	1607	33	19	1	15	7	0	0	0	0	0	0
Luis López	2629	35	30	1	27	10	0	0	0	0	0	0
Milosevic	2074	25	25	0	20	7	1	1	3	0	0	0
Navarro	969	19	12	3	4	1	0	0	1	0	0	0
Nono	2509	37	29	2	24	10	0	1	0	0	0	0
Ortega	1636	28	20	2	13	4	2	0	0	0	0	0
Óscar Sánchez	0	2	0	0	0	0	0	0	0	0	0	0
Pepelu	3322	41	36	5	28	8	0	0	7	4	0	0
Puche	877	19	10	1	9	6	0	0	0	0	0	0
Quique	1614	20	19	0	14	3	0	0	0	0	1	0
Raúl	2619	34	30	0	28	7	1	0	0	0	0	28
Rico	890	37	10	5	5	5	0	2	0	0	0	0
Rueda	1571	39	17	18	4	4	0	0	4	0	0	0
Sierra	3245	41	37	4	31	5	0	0	6	0	0	0
Vacas	117	5	1	2	0	1	0	0	0	0	0	0
Yepes	742	34	8	1	8	0	0	0	0	0	0	16
Zahinos	1333	18	15	1	14	8	0	0	1	0	0	0

Min. Minutos
 Con. Convocado
 Ent. Enteros
 Tit. Titular
 Sup. Suplente
 Am. Tarjetas amarillas
 Roj. Tarjetas rojas
 Dob. Tarj. dobles amarillas
 Gol. Goles marcados
 Pen. Penalty
 P.M. Propia meta
 Enc. Encajados

Evolución en la clasificación por jornada




The background of the page is a solid light beige color. On the left side, there is a series of approximately 15-20 thin, white, curved lines that sweep from the top left towards the bottom right, creating a sense of motion and depth.

TARJETAS MOSTRADAS POR CADA ÁRBITRO
Partidos Segunda División
Temporada 2001 / 2002



ÁRBITRO	PARTIDOS				TARJETAS						PENALTIS	
	Tot.	1	X	2	Amar.	Media	Dobl.	Media	Roja	Media	Loc.	Visit.
Arcas Piqueres	19	7	3	9	102	5,36	9	0,47	1	0,05	0	0
Ayza Gámez	16	8	6	2	96	6,00	4	0,25	6	0,37	3	1
Bello Rebolo	21	2	10	9	93	4,42	2	0,09	2	0,09	0	1
Clos Gómez	20	7	9	4	109	5,45	5	0,25	4	0,20	2	1
Fernández Borbalán	19	12	3	4	111	5,84	3	0,15	1	0,05	2	3
Fernández Hinojosa	20	5	8	7	85	4,25	7	0,35	2	0,10	1	3
García Delgado	18	8	4	6	95	5,27	4	0,22	4	0,22	3	6
Jávega Jiménez	20	8	5	7	110	5,50	6	0,30	2	0,10	1	1
Lizondo Cortés	19	9	4	6	120	6,31	7	0,36	4	0,21	1	3
Martínez Terrén	21	9	6	6	127	6,04	6	0,28	2	0,09	0	1
Moreno Delgado	20	13	4	3	106	5,30	2	0,10	3	0,15	2	1
Paradas Romero	19	5	8	6	104	5,47	3	0,15	3	0,15	3	4
Pérez Izquierdo	19	6	4	9	120	6,31	6	0,31	1	0,05	1	0
Pérez Lima	19	10	6	3	96	5,05	6	0,31	2	0,10	1	2
Rebollo Soto	19	7	6	6	97	5,10	2	0,10	2	0,10	1	1
Rodado Rodríguez	20	8	7	5	129	6,45	7	0,35	1	0,05	3	3
Román González	19	12	3	4	95	5,00	3	0,15	2	0,10	1	0
Rubinos Pérez	19	11	6	2	100	5,26	7	0,36	4	0,21	0	0
Rubio Iniesta	20	5	6	9	93	4,65	4	0,20	0	0,00	1	2
Segura García	19	8	7	4	105	5,52	3	0,15	1	0,05	2	1
Teixeira Vitienes	20	10	8	2	117	5,85	7	0,35	4	0,20	3	3
Tristante Oliva	16	5	5	6	133	8,31	5	0,31	1	0,06	1	1
Valle Gil	20	10	7	3	109	5,45	3	0,15	5	0,25	0	1
Velasco Carballo	20	8	7	5	122	6,10	2	0,10	3	0,15	3	1





ACTIVIDADES Y ACONTECIMIENTOS

LIGA DE FÚTBOL PROFESIONAL



Consejos y Asambleas celebradas en la Liga de Fútbol Profesional (LFP)

Temporada 2001 / 2002

(según fecha de celebración)

■ Consejos Ejecutivos

16 julio 2001

1 octubre 2001

5 noviembre 2001

29 noviembre 2001

(conjunta con la Comisión de Estudio de Derechos Audiovisuales)

8 enero 2002

26 marzo 2002

22 abril 2002

29 mayo 2002

■ Asambleas Generales

16 julio 2001 (Extraordinaria)

16 julio 2001 (Ordinaria)

6 noviembre 2001 (Extraordinaria)

30 noviembre 2001 (Informativa)

22 febrero 2002 (Extraordinaria)

29 abril 2002 (Extraordinaria)

30 mayo 2002 (Informativa)

■ Consejo de Primera División

22 febrero 2002

■ Consejos de Segunda División

27 julio 2001

7 febrero 2002

Consejos Ejecutivos de la LFP

16 julio 2001

Orden del día:

1. Lectura y, en su caso, aprobación del acta de la reunión anterior.

2. Formulación de la Memoria, cuentas y liquidación del presupuesto de ingresos y gastos de la temporada 2000/01, para su examen y aprobación, en su caso, por la Asamblea General Ordinaria. Propuesta de distribución de beneficios.

3. Formulación del proyecto de presupuesto de ingresos y gastos para la temporada 2001/02.

4. Autorización para delegar en los servicios técnicos de la Liga bajo la supervisión del Secretario General, las facultades de revisión del cumplimiento de los requisitos de inscripción contenidos en el art. 53 de los Estatutos Sociales de la Liga.

5. Aprobación de la adjudicación del contrato de mantenimiento integral del sistema de control de accesos, a propuesta de la Subcomisión Económica y de Infraestructuras del Consejo Ejecutivo.

6. Secretaría General.

7. Ruegos y preguntas.

1 octubre 2001

Orden del día:

1. Lectura y, en su caso, aprobación del acta de la reunión anterior.

2. Informe sobre el cumplimiento de los requisitos de inscripción establecidos en la circular nº 22 de la temporada 2000/01.

3. Análisis de la nueva reglamentación sobre transferencias de la FIFA.

4. Asuntos varios:

a) Copa del Mundo de clubes año 2003.

b) Propuesta de incorporación de la Liga de Fútbol Profesional como miembro a la Asamblea General de la C.E.O.E. (Confederación Española de Organizaciones Españolas).

c) Designación de un patrono por el Consejo Ejecutivo en la Fundación de Fútbol Profesional.

5. Propuestas de los miembros del Consejo Ejecutivo.

6. Secretaría General.

7. Ruegos y preguntas.

5 noviembre 2001

Orden del día:

1. Lectura y, en su caso, aprobación del acta de la reunión anterior.

2. Informe de las Comisiones de Estudio de Control Económico y de Derechos Audiovisuales.

3. Preparación del punto 5º del Orden del Día de la Asamblea General Extraordinaria que se celebrará al día siguiente.

4. Secretaría General: actuaciones con respecto a las obras de adecuación del estadio del C.D. LOGROÑÉS S.A.D.

5. Ruegos y preguntas.

29 noviembre 2001

Orden del día:

Único. Aprobación del documento de negociación del convenio de coordinación con la Real Federación Española de Fútbol.



8 enero 2002

Orden del día:

1. Lectura y, en su caso, aprobación del acta de la reunión anterior.
2. Actuaciones de comprobación de la Agencia Tributaria en el Fútbol Profesional.
3. Secretaría General.
4. Ruegos y preguntas.

26 marzo 2002

Orden del día:

1. Constitución del Consejo Ejecutivo.
2. Lectura del acta de la reunión anterior y, en su caso, aprobación de la misma.
3. Propuesta del Presidente para el nombramiento de los miembros de la Comisión de Control Económico: ratificación por el Consejo Ejecutivo.
4. Informe sobre el grado de cumplimiento por parte de clubes y S.A.D. del acuerdo relativo a los mecanismos de control económico de clubes y S.A.D.
5. Informe sobre la explotación de derechos audiovisuales.
6. Ratificación del convenio de colaboración con el Ministerio de Educación, Cultura y Deporte.
7. Propuesta de la Empresa American Nike S.A. para la novación del contrato sobre el balón oficial.
8. Secretaría General.
9. Ruegos y preguntas.

22 abril 2002

Orden del día:

1. Constitución del Consejo Ejecutivo.
2. Lectura del acta de la reunión anterior y, en su caso, aprobación de la misma.
3. Informe del Presidente.
4. Informe sobre la explotación de derechos audiovisuales. Posibles fórmulas de distribución.
5. Propuesta de calendario temporada 2002/03.
6. Secretaría General.
7. Ruegos y preguntas.

29 mayo 2002

Orden del día:

1. Constitución del Consejo Ejecutivo.
2. Lectura del acta de la reunión anterior y, en su caso, aprobación de la misma.
3. Informe del Presidente.
4. Preparación de la Asamblea informativa a la que han sido convocados las S.A.D. y clubes de Primera División.
5. Elecciones a la Vicepresidencia 2ª de la Liga y a su Consejo Ejecutivo. Aprobación de la propuesta de calendario electoral.
6. Informe y, en su caso, aprobación de la Comisión de Tasación de la LFP.
7. Secretaría General.
8. Ruegos y preguntas.

Asambleas de la LFP

General Ordinaria

16 julio 2001

Orden del día:

1. Constitución de la Asamblea.
2. Designación de dos verificadores del acta.
3. Memoria, cuentas y liquidación del presupuesto de ingresos y gastos de la temporada 2000/01. Propuesta de distribución de beneficios.
4. Proyecto de presupuesto de ingresos y gastos para la temporada 2001/02.
5. Aprobación del calendario deportivo de la competición profesional para la temporada 2001/02.
6. Propuestas de los Sres. Asambleístas presentadas en tiempo y forma, conforme a los Estatutos Sociales.
7. Secretaría General.
8. Ruegos y preguntas.



General Extraordinaria

16 julio 2001

Orden del día:

1. Constitución de la Asamblea.
2. Aprobación del Reglamento sobre la creación del Libro-Registro de los derechos federativos de los jugadores profesionales adscritos a las S.A.D. y clubes de la Liga de Fútbol Profesional. Modificación del Libro V, del Reglamento General de la Liga de Fútbol Profesional.
3. Aprobación de las normas relativas a los ascensos y descensos en Competiciones del Campeonato Nacional de Liga Profesional en los supuestos de incumplimiento de los requisitos de carácter económico, social, de infraestructuras y de impago de jugadores establecidos en el artículo 14 y 15 del Libro IV del Reglamento General de la Liga de Fútbol Profesional. Modificación del Libro IV del Reglamento General de la Liga de Fútbol Profesional.
4. Aprobación del Protocolo sobre control económico y gestión de derechos audiovisuales de las S.A.D. y clubes.
5. Ruegos y preguntas.



General Extraordinaria

6 noviembre 2001

Orden del día:

1. Constitución de la Asamblea.
2. Designación de dos verificadores del acta.
3. Informe del Presidente.
4. Informe de las Comisiones de Estudio de Control Económico y de Derechos Audiovisuales.
5. Nueva reglamentación FIFA sobre el estatuto y la transferencia de jugadores.
6. Propuestas presentadas por los miembros de la Asamblea en las condiciones establecidas en el art. 11, apart. g) de los Estatutos Sociales.
7. Secretaría General.
8. Ruegos y preguntas.

Informativa

30 noviembre 2001

Orden del día:

Único. Presentación de las conclusiones finales de la Comisión de Estudio de Derechos Audiovisuales.

General Extraordinaria

22 febrero 2002

Orden del día:

1. Constitución de la Asamblea.
2. Designación de dos verificadores del acta.

3. Aprobación del mecanismo de control económico de las S.A.D. y clubes.

a) Aprobación, en su caso, del texto del acuerdo relativo a los mecanismos de control económico de S.A.D. y clubes.

b) Aprobación, en su caso, de la modificación de los artículos 3.1.b), 6.b) y 87, así como de la adición del artículo 42 bis de los Estatutos Sociales de la LFP, a la luz del acuerdo relativo a los mecanismos de control económico de los clubes y S.A.D.

c) Aprobación, en su caso, de la adición de un nuevo apartado 16, en el artículo 58, de los artículos 56 bis, 60 bis y 60 ter de los Estatutos Sociales de la LFP, a los efectos de establecer el mecanismo de resolución de deudas Inter-clubes.

4. Informe y, en su caso, adopción de acuerdos en materia de derechos audiovisuales.

5. Ruegos y preguntas.

General Extraordinaria

29 abril 2002

Orden del día:

1. Constitución de la Asamblea.
2. Designación de dos verificadores del acta.
3. Informe del Consejo Ejecutivo y, en su caso, adopción de acuerdos en materia de derechos audiovisuales.
4. Propuesta de calendario deportivo correspondiente a la temporada 2002/03.
5. Modificación de los periodos de inscripción de futbolistas profesionales.

Asambleas de la LFP

6. Solicitud de autorización a la Asamblea para la ampliación y modificación del crédito concedido por Cajamadrid en el año 1998 (cancelación del Plan de Saneamiento y remodelación de estadios). Delegación de la Asamblea General para la tramitación y suscripción del mismo.

7. Propuestas presentadas por los Sres. Asambleístas.

8. Secretaría General.

9. Ruegos y preguntas.

Informativa

30 mayo 2002

Orden del día:

Único. Estudio y consecuencias de la posible fusión de las plataformas digitales y, en su caso, adopción de acuerdos en materia de derechos audiovisuales.

Consejos de Primera y de Segunda División

Primera División

22 febrero 2002

Orden del día:

1. Constitución del Consejo de División.

2. Análisis y validación del acuerdo relativo a los mecanismos de control económico de las S.A.D. y clubes.

3. Informe de la Subcomisión de Asuntos Fiscales.

4. Informe y, en su caso, adopción de acuerdos en materia de derechos audiovisuales.

5. Ruegos y preguntas.

Segunda División

27 julio 2001

Orden del día:

1. Modificación de la cantidad de futbolistas que integran la plantilla en los partidos oficiales de Segunda División, de 16 a 18, es decir: 11 en el campo y 7 suplentes en el banquillo, total: 18 jugadores.

2. En caso de aprobarse el punto anterior, delegar en el Presidente de la Liga de Fútbol Profesional para que comunique el acuerdo alcanzado a la Real Federación Española de Fútbol.

3. Ruegos y preguntas.

Segunda División

7 febrero 2002

Orden del día:

1. Informe del Presidente.

2. Análisis y validación de los trabajos de las Comisiones de Control Económico y Derechos Audiovisuales.

3. Ruegos y preguntas.



Actividades y Acontecimientos de la Liga de Fútbol Profesional Temporada 2001 / 2002

Reuniones de los asesores fiscales

Durante la temporada 2001/02, se han venido celebrando reuniones periódicas con los asesores fiscales de nuestros clubes y S.A.D., con el fin de estudiar y debatir sobre diversos aspectos relativos a materia fiscal y tributaria, a la vista de las inspecciones de comprobación emprendidas por la Agencia Tributaria a dieciocho clubes de Primera y Segunda División.

Las conclusiones de estas reuniones fueron que la práctica totalidad de los temas de controversia se refieren a diferencias de interpretación de la normativa, en ningún caso se trata de supuestos de fraude fiscal. El fútbol, por tanto, no mantiene deuda alguna con Hacienda, siendo fiel cumplidor de sus obligaciones fiscales. Además, estas actuaciones de comprobación, lejos de ser exclusivas, son habituales en el sector económico.

Sin embargo, en una inspección masiva del sector económico del fútbol profesional –sin precedentes en los últimos años– por parte de responsables de la inspección se ha actuado con la finalidad de buscar cualquier tema que pudiese dar lugar a una diferencia de interpretación, forzando en la mayoría de los casos la interpretación del ordenamiento tributario y, lo que a nuestro entender es más grave, modificando por parte de la inspección criterios que esta misma había mantenido en las inspecciones generales anteriores, incumpliendo su obligación de informar a los clubes sobre estos cambios de criterio y permitiendo, con su omisión, que los clubes pudieran entender que los criterios estaban consolidados.

Nueva página web de la LFP

La Liga de Fútbol Profesional ha renovado su página web. Desde la misma vocación de servicio que nos movió a estar presentes en el mundo virtual, hemos querido aprovechar toda la experiencia que nos han reportado estos últimos años y la evolución de las nuevas tecnologías para actualizar y mejorar nuestro sitio web, que es el de todo el fútbol profesional español.



La página web de la LFP pretende ser, ante todo, un punto de encuentro y servicio para todos nuestros clubes y S.A.D. afiliados y, así, se irán potenciando y creando secciones que les ofrezcan un valor añadido, donde puedan hallar información y utilidades para su quehacer cotidiano y donde cuenten con un escaparate y puerta de entrada a sus propias entidades.

Además, se pretende que todos aquellos profesionales, aficionados, curiosos o estudiosos del fútbol, encuentren todo tipo de datos y estadísticas respecto al Campeonato Nacional de Liga, desde su instauración en la temporada 1928/29 hasta un desglose pormenorizado de la temporada actual, con un seguimiento en directo de cada jornada.

Actividades y Acontecimientos de la LFP

Temporada 2001 / 2002

Se ofrecen, asimismo, los calendarios, horarios y partidos televisados, así como la información más completa sobre nuestros clubes y S.A.D. afiliados, posibilitando el acceso a sus propios espacios virtuales.

La Liga de Fútbol Profesional quiere que su nueva página web sea también una publicación inmediata e interactiva, poniendo al alcance de sus visitantes su más inminente actualidad: convocatorias, agenda, noticias, notas de prensa, etc.; y facilitando todos los datos institucionales demandados: estructuras, funciones, historia, estatutos, reglamentos...

Pero la LFP no es sólo fútbol, y desde su vocación social presenta la Fundación del Fútbol Profesional, entidad cultural para la promoción, fomento, financiación, investigación y desarrollo de las actividades culturales en general y, en particular, la referida a la cultura física y el deporte del fútbol. El objeto, organigrama, actos y actividades promovidas por esta Fundación, tendrán un espacio destacado en nuestro web.

También queda cubierta la vertiente comercial del Fútbol Profesional, ofreciéndose toda la información de la Sociedad Española de Fútbol Profesional (SEFP); sociedad de servicios de la LFP nacida como instrumento estratégico para alcanzar los objetivos fundacionales de este organismo en el ámbito de los servicios a sus clubes y S.A.D. miembros.

www.lfp.es se convierte, pues, en un sitio imprescindible donde fútbol y sociedad se dan la mano para seguir disfrutando de toda la pasión y la belleza que configuran este noble deporte, prestando una especial atención a todas aquellas ramificaciones que, de uno u otro modo, confluyen en el fútbol profesional y que la actual sociedad de la información y la globalización demanda.

Jornadas de estudio y reflexión del fútbol profesional. El Saler (Valencia)



Durante los días 2 y 3 de julio de 2001, se celebraban en el Parador Nacional del Saler (Valencia) unas jornadas de estudio y reflexión sobre el Fútbol Profesional que abordaron temas concernientes al control económico de clubes y S.A.D. y a la gestión de derechos audiovisuales.

Las jornadas contaron con una representación mayoritaria de clubes y S.A.D. y se desarrollaron en un clima de trabajo y convivencia que facilitó el análisis, la discusión y, sin duda, el consenso. Al final de las mismas, y con una sensación general de satisfacción, se hacían públicas las conclusiones que definían los acuerdos adoptados y los caminos para su consecución.

Posteriormente, se desarrollaron los calendarios previstos, que culminaron con la aprobación del mecanismo de control económico en la asamblea general extraordinaria celebrada el 22 de febrero de 2002.

Dicho mecanismo de control económico aportará credibilidad frente a instituciones financieras, organismos públicos y masa social. En definitiva



se trata de la ponderación en el gasto con respecto al ingreso y la consolidación de los clubes en el aspecto económico.

La idea partiría de la obligación recíproca de cada uno con respecto a los demás para el cumplimiento de determinadas reglas. Para ello, se aprobó la creación de una comisión de control, un mecanismo sancionador y órgano arbitral.

El pasado 26 de marzo, el Consejo Ejecutivo de la Liga de Fútbol Profesional, aprobó la propuesta del presidente de configuración de la Comisión Económica que estará integrada por los siguientes miembros:

D. Gonzalo Jiménez-Blanco Carrillo de Alboroz, abogado del Estado en excedencia y secretario general de British Telecom.

D. Jesús Lizcano Álvarez, catedrático de Economía Financiera y Contabilidad de la Universidad Autónoma de Madrid.

D. José Luis Espejo-Saavedra Ezquerro, economista y profesor de la Escuela Superior de Gestión Comercial y Marketing.

D. Juan Pérez-Carballo Veiga, ingeniero industrial diplomado en administración de empresas.

D. Lucas Osorio Iturmendi, abogado del Estado en excedencia.

D. Juan Antonio Landaberea Unzueta (miembro suplente), abogado.

Respecto a la negociación para la renovación de los actuales contratos de derechos audiovisuales, cuya vigencia termina en la temporada 2002/03, la comisión creada al efecto presentó el 30 de noviembre de 2001 a la asamblea general, un informe en el que recogía un análisis de la presencia y demanda del fútbol en el entorno audiovisual y las posibilidades respecto a la negociación de derechos, apuntando a una contratación colectiva como alternativa más favorable.

En este sentido, la Segunda División ha optado por la venta colectiva de los derechos audiovisuales, y el 11 de abril designó al Real Club Recreativo de Huelva S.A.D., Real Murcia Club de Fútbol S.A.D. y Córdoba Club de Fútbol S.A.D., como integrantes de la comisión para la negociación de los derechos audiovisuales por su categoría. Mientras tanto, la Primera División, aunque se ha manifestado abiertamente favorable a la misma fórmula de comercialización, trata aún de homogeneizar la totalidad de sus particularidades.



En cualquier caso, se seguirá avanzando pausadamente en la búsqueda de vías de convergencia, ya que los doce meses que restan hasta la conclusión de los actuales contratos no aconsejan precipitación alguna.

II Congreso Nacional de Peñas de Fútbol

Aficiones Unidas (AFEPE) celebró el II Congreso Nacional de Peñas de Fútbol en Villarreal, entre los días 31 de agosto y 2 de septiembre de 2001. Las jornadas se centraron fundamentalmente en el análisis de la presencia y evolución de las peñas en el fútbol.

Asistieron al congreso el alcalde de Villarreal, el

Actividades y Acontecimientos de la LFP

Temporada 2001 / 2002

presidente de la diputación de Castellón, una representación del Consejo Superior de Deportes, el presidente de la Real Federación Española de Fútbol, D. Ángel María Villar, el presidente de la Liga de Fútbol Profesional, D. Pedro Tomás Marqués y una representación de cada uno de los colectivos de árbitros y futbolistas.

AFEPE es una asociación que aglutina a 33 federaciones de peñas que representan a 400.000 personas y que persigue como fin principal erradicar la violencia y fomentar la amistad entre aficiones. Precisamente, ese fue el eje de su primer congreso celebrado el año anterior en Gijón.

La LFP ingresa en la CEOE

El Consejo Ejecutivo de la Liga de Fútbol Profesional, en su reunión del 1 de octubre de 2001, aprobó la incorporación de la LFP a la Confederación Española de Organizaciones Empresariales.



La toma de posesión como miembro de pleno derecho de la CEOE, se producía el 25 de octubre, durante la celebración de la asamblea general ordinaria de la patronal empresarial.

Para ocupar las tres vocalías que corresponden a

la LFP en la asamblea de la CEOE, fueron designados su presidente, don Pedro Tomás Marqués, y sus dos vicepresidentes, don Florentino Pérez y don Pedro Nieto. Asimismo, don Pedro Tomás formará parte de la junta directiva de esa patronal.

El fútbol debía operar como un ente integrado en la realidad económica porque es uno de sus sectores más pujantes. El fútbol mueve el 1% del producto interior bruto de este país. Los impactos macroeconómicos multiplicadores que provocan su movimiento de negocio, el PIB que genera y los empleos directos e indirectos que crea suponen una producción de casi medio billón de pesetas.

Se considera que de los cuarenta millones de españoles, dieciocho son aficionados al fútbol y generan 324.000 millones de pesetas, gastan 18.000 millones en prendas deportivas de sus equipos, 9.000 millones en taquilla y otros 21.000 millones en cuotas de socios y abono.

El impacto en el comercio de las ciudades es especialmente significativo: 32.000 millones en transportes, hostelería y comercios. Se estima, además, que unas 50.000 personas trabajan directa o indirectamente en el fútbol.

La Liga de Fútbol Profesional es una asociación de clubes que funciona como empresas y, por tanto, una asociación de empresas que negocia sus convenios colectivos con la AFE y que opera como una patronal. Como patronal del sector tiene una estrategia de intereses que comienzan por la conexión con otros segmentos empresariales y terminan por la defensa de unos intereses que expondrá en la CEOE.



Reunión del Comité del Fútbol Profesional de UEFA

El 26 de septiembre de 2001, se reunía en Nyon, el Comité del Fútbol Profesional de UEFA, presidido por Pedro Tomás Marqués, presidente de la Liga de Fútbol Profesional.

La reunión giró, fundamentalmente, en torno a la nueva reglamentación FIFA sobre transferencias de jugadores, y se tomaron las siguientes decisiones al respecto:

- Trasladar a FIFA, en representación de las ligas europeas, la necesidad de una clarificación sobre la composición, competencias y procedimientos de la Cámara de Resolución de Conflictos y el Tribunal Arbitral.
- Significar que en los organismos anteriormente citados, las ligas profesionales deberán poder nombrar sus representantes, de forma que su composición mantenga un balance paritario entre la representación de futbolistas y clubes.

En cuanto a los períodos de inscripción se reconoció la importancia de la unificación de los mismos, al menos, en cuanto a las transferencias internacionales, recomendándose a todas las ligas la homogeneización de dichos períodos de forma que, cada temporada, el primero finalice el 31 de agosto y el segundo el 31 de enero.

Jornada en la LFP sobre el nuevo Reglamento de FIFA para el Estatuto y la Transferencia de Jugadores

El 12 de noviembre de 2001, se celebró una jornada de debate sobre el nuevo Reglamento FIFA



para el Estatuto y la Transferencia de Jugadores que entró en vigor el 1 de septiembre anterior.

La jornada estuvo moderada por el presidente de la LFP, Pedro Tomás Marqués, y en ella participaron el secretario general de la FIFA, Michel Zen-Ruffinen, el asesor del presidente de este mismo organismo, Jérôme Champagne, y el secretario general de la RFEF, Gerardo González Otero.

La asistencia fue masiva, y estuvieron representados la práctica totalidad de los clubes de Primera y Segunda División, representantes de la Segunda División B y miembros de la AFE.

Respecto a los debates suscitados por las dudas de los presentes, cabe destacar las siguientes conclusiones:

- El nuevo reglamento se revisará en su tercer año de vigencia, a fin de pulir sus deficiencias o carencias.
- Es intención de la FIFA respetar, prioritariamente, la voluntad de las partes cuando ésta esté claramente definida en el contrato.
- El nuevo reglamento respeta la legislación laboral en España y el Real Decreto 1006, por

Actividades y Acontecimientos de la LFP

Temporada 2001 / 2002

lo que quedan garantizadas las cláusulas de rescisión que se establezcan.

- No se tramitará la transferencia internacional de un jugador, si no se ha abonado previamente la cláusula de rescisión.
- Si la legislación del país lo permite, se pueden establecer contratos por tiempo superior a cinco años.
- Se respetan las condiciones establecidas en los contratos firmados con anterioridad al 1 de septiembre de 2001.
- Si un contrato es renovado antes de su finalización, las protecciones establecidas en el reglamento se aplicarán al nuevo contrato.
- La "justa causa deportiva" se introduce de un modo muy prudente y se analizará cada caso al final de cada temporada y en base a una serie de criterios dados. Habrá excepciones a los mismos, como en los casos de porteros o lesionados en lo que se refiera a cuantificación de minutos jugados.
- La liberación de jugadores se establece para un número de cinco partidos por año civil, más los partidos oficiales.
- Se pretende que toda la problemática sobre la liberación de jugadores quede resuelta con el establecimiento del calendario coordinado a partir del 1 de enero de 2002, ya que se unificarán las fechas para partidos de selección. En el supuesto de que un país señale un partido en una fecha no contemplada, no existirá obligación de liberar a los jugadores.
- Si un jugador prolonga la vuelta a su club tras una convocatoria de más de cuarenta y ocho horas, la FIFA le castigará con la exclu-

sión automática de la siguiente convocatoria.

- Los 14 días para liberar a un jugador para la disputa de una fase final, se refieren al primer partido que dispute la selección que se trate, no a la fecha oficial de inicio de la competición.
- Se establece un mecanismo de solidaridad que destinará un 5% de cada uno de los traspasos que se realicen de un jugador para su distribución entre los clubes formadores del mismo.
- El importe de la indemnización de formación se determinará en cada país, pudiendo ser controlada por FIFA. En el supuesto de que un club pueda demostrar que la cantidad invertida en la formación de un jugador es mayor a la estipulada en el país de que se trate, puede acudir a la Cámara de Resolución de Disputas.
- La Cámara de Resolución de Disputas es de nueva creación y estará constituida paritariamente por representantes de jugadores y clubes. Su función será resolver cuantos litigios se presenten en relación con el reglamento.
- Otro órgano de nueva creación será el Tribunal Arbitral del Fútbol (TAF), al que podrá acudir de forma voluntaria para la resolución rápida de litigios. Su funcionamiento será similar al Tribunal Arbitral del Deporte (TAS) del COI.



Tradicional almuerzo con los Medios de Comunicación

La Liga de Fútbol Profesional mantuvo un almuerzo con los Medios de Comunicación Social el 17 de diciembre en Madrid, como continuación de una tradición repetida cada año durante las fechas navideñas y como agradecimiento a la labor e interés que en todo momento se mantiene con nuestra organización.



La Liga de Fútbol Profesional elegida por segundo año "Mejor Liga del Mundo"

La Federación de Historia y Estadística del Fútbol (IFFHS) ha elegido por segundo año consecutivo a la Liga de Fútbol Profesional como la "Mejor Liga del Mundo".

El procedimiento de elección se basa en la posición de los clubes de cada país en la lista que la IFFHS elabora mensualmente en función de los resultados obtenidos, tanto en competiciones nacionales como internacionales a largo del año.

Sin lugar a dudas, el esfuerzo realizado por nuestros clubes y S.A.D. en la confección de sus plan-



tillas, consiguiendo cada año una Liga más competitiva y emocionante, unido a los éxitos continuos y capitales en las últimas ediciones de las competiciones internacionales, han obrado esta nueva, justa y gratificante distinción, que debe ser considerada en cualquier ámbito negociador.

La Liga de Fútbol Profesional y TICE firman un acuerdo de venta de entradas

La LFP y TICE, empresa propietaria de "entradas.com", firmaron el pasado martes 22 de enero un acuerdo de colaboración con el objeto de integrar todos los canales de venta de entradas de la LFP en una misma plataforma.

Con la firma de este acuerdo, los usuarios dispondrán de un nuevo servicio de venta de entradas a distancia, sin necesidad de desplazamientos, tanto a través de un *call center*, como a través de Internet (accediendo a la página "futbolentradas.com"). Tras realizar su compra, el aficionado podrá recoger cómodamente las entradas adquiridas, bien en buzones de recogida especialmente diseñados por Tice y homologados por la LFP a tal efecto, bien en puestos de red de agencias autorizadas en grandes superficies.

Actividades y Acontecimientos de la LFP

Temporada 2001 / 2002

La página www.futbolentradas.com o las páginas oficiales de los clubes serán el acceso a este servicio durante el tiempo de vigencia del contrato; la LFP otorga a TICE la licencia para la venta remota de entradas de todos los clubes miembros. En una segunda fase, se incorporarán a dicho acuerdo otras ofertas, como la renovación de abonos y otros servicios adicionales.



Con la firma de este convenio, la LFP contará con un servicio único en el mundo, vanguardista y competitivo, anticipándose así a las necesidades del aficionado de la primera Liga de Fútbol del mundo.

TICE, proveedor de tecnología aplicada a la distribución y venta electrónica multi-canal de entradas de espectáculos, y propietaria de "entradas.com", se ha convertido en el mayor operador de *ticketing* del país, con más de 55 millones de entradas adquiridas a través de su plataforma tecnológica en el 2001. Caja Madrid e Indra son, con el 38,5% del capital cada uno, sus principales accionistas, junto con Grupo Corporativo Empresarial de Caja Navarra (20%).

Antonio Baró, a título póstumo, ingresó en la Real Orden del Mérito Deportivo

Sus Majestades los Reyes de España presidieron el acto de entrega del ingreso en la Real Orden del Mérito Deportivo, a título póstumo, de don Antonio Baró Armengol.

El pasado mes de diciembre, el Ministerio de Educación, Cultura y Deportes hacía pública la concesión de tal distinción a quien fuera, hasta su fallecimiento el 11 de febrero de 2001, presidente de la Liga de Fútbol Profesional, desde donde se entregó con pasión y trabajo al desarrollo de nuestro deporte.



El galardón le fue entregado a su viuda, Doña María Luisa Casals, en un acto que se celebró el 24 de enero de 2002 en el Palacio Real de Madrid.

Gran éxito de Planet Fútbol



El I Salón Internacional del Fútbol Planet Fútbol, celebrado entre los días 9 y 17 en Barcelona con el apoyo y la colaboración de la Liga de Fútbol Profesional y otros organismos e instituciones, centrándose en la expresión de marcas y en aspectos lúdicos del fútbol, se clausuró con un éxito aun mayor al esperado.

Como mejor aval de ese éxito quedan sus cifras: 400.000 visitantes (100.000 más de los previstos), 150 expositores, 220 marcas representadas, 40.000 metros cuadrados de superficie de exposición ó 1.078 periodistas acreditados. Por el Salón han pasado parte de las figuras más relevantes del fútbol español y estrellas mundiales de todos los tiempos: desde la Selección Española hasta Franz Beckenbauer, pasando por Johan Cruyff, Jorge Valdano o Emilio Butragueño, entre otros. Además, quedó encuadrado en el marco del Salón el partido internacional amistoso disputado entre España y

Portugal o campeonatos de fútbol sala y fútbol playa. El lado solidario del fútbol quedó reflejado en la celebración de una subasta benéfica.

Pero Planet Fútbol fue también un foro de estudio y debate dirigido a los profesionales del fútbol, como se demostró en la participación y la repercusión de sus jornadas profesionales, donde destacó la reunión de Ligas Profesionales Europeas (organizada por la LFP), la Asamblea del G-14, y el Congreso Internacional del Fútbol. En este ámbito, se han desarrollado jornadas sobre "La preparación física en el fútbol", "El control del dopaje", "La biomecánica y el fútbol", "Jornada Médica de la Real Federación Española de Fútbol". También se celebró una reunión del Comité de Disciplina de la UEFA y el Fórum de la Fundación del R.C.D. Espanyol ("La pedrera, futuro y problemática en el fútbol profesional"), así como el Fórum Samitier ("El fútbol, del césped al despacho").

Se realizaron programas de televisión en directo a diario, por parte de TV3, Vía Digital y TV2; así como de radio, a cargo de COPE, Cadena SER y Com Radio.

Las ligas europeas alertan sobre la tendencia inflacionista

El 12 de febrero, la Agrupación de Ligas Profesionales Europeas de Fútbol, que preside Pedro Tomás, presidente de la Li-

Actividades y Acontecimientos de la LFP

Temporada 2001 / 2002



ga de Fútbol Profesional, mantuvo una reunión privada en Planet Fútbol, organizada por la LFP.

A lo largo de la jornada de trabajo, a la que asistieron las ligas más importantes del continente europeo, se analizó la situación financiera de los clubes europeos de fútbol y de las diferentes ligas. Se debatió también sobre los organismos oficiales con potestad para comprobar la actividad y transparencia financiera de los clubes de fútbol, sobre las auditorías obligatorias y los límites salariales.

La Agrupación de Ligas Profesionales Europeas, advirtió de la peligrosa tendencia inflacionista que ha tomado el fútbol europeo. En los últimos cinco años, las ligas de Inglaterra e Italia han sufrido un incremento salarial de un 300%, mientras que en España, Francia y Alemania el incremento ha sido del

200% en el mismo periodo.

Se calificó el tope salarial como inviable por la concepción abierta que tiene el fútbol europeo, con ascensos y descensos, recomendándose como única solución la limitación de fichas.

Aún así, se valoró la buena salud deportiva del fútbol de nuestro continente y se felicitaron por la asunción de un calendario único que hace innecesario estudiar reducciones de equipos en las ligas.

Principales conclusiones del Congreso Internacional del Fútbol

Dentro de Planet Fútbol se celebró, los días 13 y 14 de febrero, el Congreso Internacional del Fútbol, pudiéndose destacar, de entre todas las ponencias, las siguientes conclusiones:

- Las ligas apuestan por la solidaridad y la unidad de sus clubes en torno a ellas como única base posible para la competencia, que se antoja la clave para el progreso y el crecimiento del fútbol.

Esta es la conclusión más importante que se puede extraer de la conferencia que bajo el título *Prospects and expectations of the Football Leagues* ofreció, el miércoles 13 de febrero, Pedro Tomás Marqués, presidente de la Liga de Fútbol Profesional y de la Agrupación de

Ligas Profesionales Europeas, y en la que abundaron todos los representantes de las ligas participantes en la mesa redonda posterior.

- *Dentro de la ponencia ¿Quién debe pagar el fútbol? se trató sobre los problemas que las televisiones tienen para amortizar sus inversiones en el fútbol, aunque se admitió que los derechos televisivos seguirán cotizándose al alza en determinadas competiciones y se sugirió una nueva gestión de estos derechos y una mejor explotación de las nuevas tecnologías que permita mantener, e incluso incrementar, la cantidad que perciben los clubes por su cesión, y a las televisiones recuperar su inversión. En este sentido fue criticada la Ley de Interés General por intervencionista, ya que obliga a las empresas a regalar sus mejores productos, algo que no ocurre en otros sectores.*

Se apuntó, asimismo, la necesidad de mejorar la explotación de ingresos atípicos por los clubes.

La LFP expresó su queja por el excesivo intervencionismo público que existe en el mundo del fútbol.

- *Los agentes de jugadores, por su parte, culparon a los clubes del encarecimiento del fútbol y no a los jugadores.*

Los agentes apuntaron como posibles soluciones establecer una parte del sueldo

en función del rendimiento y metas deportivas, desmarcándose de los topes salariales, de los que dijeron que nunca serían aceptados por los tribunales europeos.

Apostaron, además, por un regreso a los orígenes para acabar con la crisis a partir de un calendario más suave, menos partidos televisados, plantillas menos numerosas y salarios equilibrados para los futbolistas de nivel medio.

- *La UEFA es contraria a restringir los torneos y competiciones a los clubes grandes. Gerhard Aigner, director ejecutivo del organismo europeo, aseguró que “sería un grave error estrechar el marco de equipos que participan en las competiciones. Hay que asegurarse la calidad de las mismas, pero también que las cualidades deportivas determinen los resultados tanto como sea posible”. Además, Aigner hizo una defensa de las selecciones nacionales frente a las competiciones por clubes, porque la gente se “identifica más con los combinados nacionales”.*



Actividades y Acontecimientos de la LFP

Temporada 2001 / 2002



Firmado un Convenio de Colaboración entre la LFP y el Ministerio de Educación

La ministra de Educación, Cultura y Deporte, Pilar del Castillo, y el presidente de la Liga de Fútbol Profesional, Pedro Tomás Marqués, firmaron el 21 de marzo un convenio para llevar a cabo acciones de difusión dentro del Plan de Fomento de la Lectura entre el público interesado por el fútbol.

Entre estas iniciativas se pretende que el público que asiste a los estadios de fútbol o se interese por nuestro deporte a través de los medios de

comunicación, sea también receptor de los mensajes que a favor de la lectura está difundiendo el Ministerio.

La LFP dará visibilidad en los estadios a los vídeos y materiales de promoción de la lectura que, proporcionados por el Ministerio, puedan ser objeto de difusión entre los aficionados.

El convenio tendrá vigencia hasta el 30 de junio de 2005, aunque no se descartan iniciativas adicionales para las que se firmarían protocolos específicos de colaboración.

El objetivo del Plan de Fomento de la Lectura es potenciar los hábitos de lectura, especialmente entre la población infantil y juvenil, y este convenio se enmarca en el interés de la LFP por prestar su apoyo a iniciativas sociales y culturales de interés general para las que la afición al fútbol por parte de muchos ciudadanos pueda proporcionar una base adecuada.

La Reina recibió a los organizadores del Partido contra la Droga

La Reina Doña Sofía recibió el 11 de abril, en el Palacio de La Zarzuela, al comité organizador del décimo Partido contra la Droga, que se disputó





en el estadio Santiago Bernabéu el 7 de mayo.

El encuentro enfrentó al Real Madrid y una selección del Japón y se inscribía en los actos del Centenario del club.

Doña Sofía es presidenta de honor de dicho Comité, que está presidido por el juez Baltasar Garzón, el periodista Luis del Olmo y el actor Emilio Aragón.

En la audiencia con la Reina estuvieron también el presidente del Real Madrid, Florentino Pérez, el periodista Miguel Ángel Rodríguez, el ex futbolista Alfredo Di Stéfano, presidente de honor del Real Madrid, y representantes de Proyecto-Hombre. La Liga de Fútbol Profesional, estuvo representada por su presidente Pedro Tomás Marqués.

Los responsables de comunicación de los clubes y S.A.D. intercambiaron puntos de vista y actuación

Los directores de Relaciones Externas y/o Jefes de Prensa de los clubes y S.A.D. afiliados a la Liga de Fútbol Profesional se reunieron el 16 de abril, como en años anteriores.

Durante el encuentro se debatió sobre las problemáticas cotidianas comunes de estos departamentos, intercambiando puntos de vista y experiencias. Se apuntó el interés y utilidad de este tipo de reuniones coincidiendo en la conveniencia de ampliar sus convocatorias.

La LFP presente en la China Football Expo 2002, que se celebró en Shangai


La Liga de Fútbol Profesional representó al fútbol

profesional español en la exposición China Football Expo 2002 que se celebró entre los días 16 y 19 de mayo en Shangai.



La LFP contó con un stand en la exposición, desde donde acercó el fútbol profesional español a los visitantes orientales, a través de nuestra imagen corporativa y, sobre todo, de nuestra página web, que abre una ventana a todos nuestros clubes y S.A.D. afiliados.

Asimismo, se celebró el II Forum on Football, que analizó diversos aspectos de nuestro deporte a través de una completa agenda de conferencias, entre ellas la que ofreció el presidente de la LFP, Pedro Tomás Marqués, y que versó sobre la estructura de la LFP.



OBRAS EN LOS ESTADIOS

LIGA DE FÚTBOL PROFESIONAL



Obras en los estadios

Temporada 2001 / 2002

Las actuaciones de la Sociedad Española de Fútbol Profesional referentes a la adaptación de los estadios al Reglamento de Prevención de la Violencia en los Espectáculos Deportivos (Real Decreto 769/93) durante la temporada 2001/02 se ha centrado en las obras e instalaciones de los estadios, La Rosaleda (Málaga C.F., S.A.D.), Nuevo Colombino (R.C. Recreativo de Huelva S.A.D.) y Martínez Valero (Elche C.F., S.A.D.), así como en la realización del anteproyecto del estadio Nuevo Arcángel (Córdoba C.F., S.A.D.).

Por lo que se refiere al estadio La Rosaleda, las actuaciones finalizadas son: construcción de la Unidad de Control Organizativo (UCO), realización del manual de autoprotección, suministro del equipamiento del equipo de megafonía central e instalación de los siguientes sistemas en el gol norte: iluminación, asientos, megafonía y seguridad. Además se ha realizado el proyecto y se ha procedido al replanteo del sistema de control de accesos y a la solicitud de frecuencias radioeléctricas a la Secretaría de Estado de Telecomunicaciones.

El R.C. Recreativo de Huelva S.A.D. se trasladó al estadio Nuevo Colombino durante la temporada



Estadio Nuevo Colombino

2001/02, por lo que de forma previa se instalaron en este estadio todos los asientos, así como todos los sistemas y equipos de prevención de la violencia operados desde la Unidad de Control Organizativo, quedando durante la misma plenamente operativos, incluido el sistema de control de accesos.

El estadio Martínez Valero tiene un 75% de los sistemas y equipos de prevención de la violencia instalados. Las actuaciones finalizadas son: construcción de la UCO, realización del manual de autoprotección e instalación de los siguientes sistemas: circuito cerrado de televisión y megafonía exterior, iluminación de emergencia del anillo intermedia y perímetro exterior, asientos del nivel inferior, además del proyecto y replanteo del sistema de control de accesos y solicitud de frecuencias radioeléctricas a la Secretaría de Estado de Telecomunicaciones. La previsión de finalización se estima para el mes de agosto, de tal forma que al comienzo de la temporada 2002/03 se hayan realizado todas las pruebas tendientes a la plena operatividad de los sistemas desde la UCO y el control de accesos.

El estadio Nuevo Arcángel comenzará las obras e instalaciones de adaptación inmediatamente después de la finalización de la temporada 2001/02, una vez que se han realizado los correspondientes proyectos.

Además de los estadios anteriores, se han realizado otras actuaciones como el proyecto de traslado de los sistemas de prevención de la violencia del estadio Insular al estadio Ciudad de Las Palmas, que actualmente se encuentra en construcción y en el que la U.D. Las Palmas S.A.D. desarrollará la competición profesional, una vez comenzada la temporada 2002/03; el traslado de

Obras en los estadios

Temporada 2001 / 2002



**Estadio
Martínez
Valero**

la UCO y ampliación de los equipos de prevención de la violencia del estadio El Madrigal, una vez que el Villarreal C.F., S.A.D. ha finalizado las obras de ampliación de la grada de preferencia y el traslado de la UCO del estadio Mestalla, del Valencia C.F., S.A.D.

Respecto a los sistemas de radiocomunicaciones, la Secretaría de Estado de Telecomunicaciones ha concedido las licencias de utilización de frecuencias radioeléctricas al Real Betis Balompié S.A.D. y al R. Racing Club de Santander S.A.D., por lo que dichos sistemas han quedado finalizados y plenamente operativos en los estadios Manuel Ruiz de Lopera y El Sardinero.

Los clubes y sociedades anónimas deportivas que tienen obligación de realizar las obras e instalaciones de adaptación de sus estadios una vez finalice la temporada 2001/02, son los siguientes: Racing Club de Ferrol (estadio La Malata), Córdoba C.F., S.A.D. (estadio Nuevo Arcángel) y Real Murcia S.A.D. (estadio La Condomina o de La Nueva Condomina si se ejecuta el proyecto de construcción del nuevo estadio por parte de esta sociedad anónima deportiva).

Con todo ello, y después de finalizar la tempora-

da 2001/02, la relación de clubes y sociedades anónimas deportivas cuyos estadios disponen de todas sus plazas de asiento, UCO y Sistemas de Prevención de la Violencia es la siguiente:

1. Athletic Club / San Mamés
2. F.C. Barcelona / Nou Camp
3. R.C.D. Espanyol de Barcelona S.A.D. / Lluís Companys
4. Real Madrid C.F. / Santiago Bernabéu
5. R.C. Deportivo de La Coruña S.A.D. / Riazor
6. Sevilla F.C., S.A.D. / Ramón Sánchez Pizjuán
7. Real Betis B. S.A.D. / Manuel Ruiz de Lopera
8. Real Sociedad Fútbol S.A.D. / Anoeta
9. R.C.D. Mallorca S.A.D. / Son Moix
10. Valencia C.F., S.A.D. / Mestalla
11. C. Atlético Osasuna / El Sadar
12. C.D. Alavés S.A.D. / Mendizorrosa
13. C.D. Tenerife S.A.D. / Heliodoro Rodríguez López
14. Villarreal C.F., S.A.D. / El Madrigal
15. R.C. Celta de Vigo S.A.D. / Balaidos
16. Rayo Vallecano Madrid S.A.D. / Teresa Rivero
17. Real Valladolid S.A.D. / José Zorrilla
18. Real Zaragoza S.A.D. / La Romareda
19. U.D. Las Palmas S.A.D. / Insular
20. R.C. Recreativo de Huelva S.A.D. / Nuevo Colombino
21. C. Atlético de Madrid S.A.D. / Vicente Calderón



22. R. Sporting de Gijón S.A.D. / El Molinón
23. C.D. Badajoz S.A.D. / Nuevo Vivero
24. Levante U.D., S.A.D. / Ciudad de Valencia
25. R. Racing C. de Santander S.A.D. / El Sardinero
26. U.D. Salamanca S.A.D. / Helmántico
27. C.F. Extremadura S.A.D. / Francisco de la Hera
28. Real Oviedo S.A.D. / Nuevo Carlos Tartiere
29. C.D. Leganés S.A.D. / Nuevo Butarque
30. Albacete Balompié S.A.D. / Carlos Belmonte
31. S.D. Eibar S.A.D. / Ipurúa
32. C.D. Numancia de Soria S.A.D. / Los Pajaritos

Las sociedades anónimas deportivas (S.A.D.) con obras en ejecución son:

1. Málaga C.F., S.A.D. / La Rosaleda
2. Elche C.F., S.A.D. / Martínez Valero

Los clubes y S.A.D. obligados al inicio de obras de adaptación de sus estadios a la finalización de la temporada 2001/02 son los siguientes:

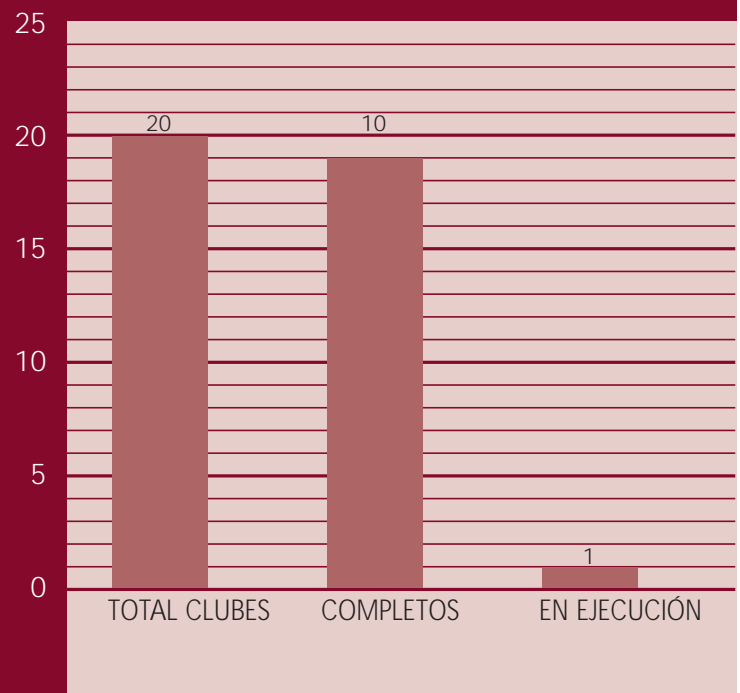
1. Real Murcia S.A.D. / La Condomina
2. Racing C. de Ferrol / La Malata
3. Córdoba C.F. S.A.D. / Nuevo Arcángel

Los dos últimos disponen de todas sus plazas de asiento.

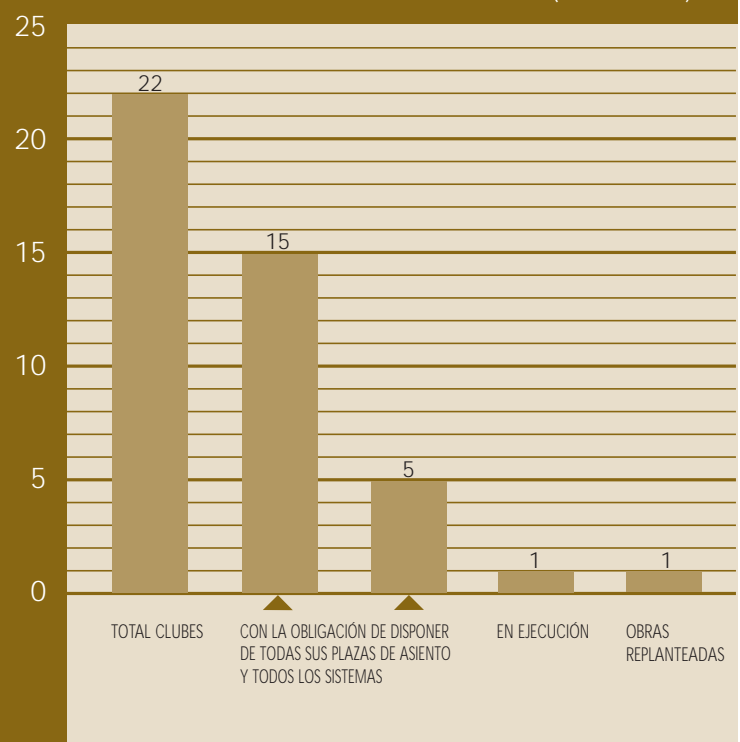
Los clubes y S.A.D. que no tienen obligación legal de realizar obras e instalaciones de adaptación hasta que finalice la próxima temporada 2002/03 son los siguientes:

1. Xerez C.F., S.A.D. / El Palmar
2. C. Polideportivo Ejido / Santo Domingo
3. Burgos C.F. / El Plantío

CUMPLIMIENTO DEL R. D. 769/93 DE LOS ESTADIOS DE LOS CLUBES Y S.A.D. MIEMBROS DE LA LFP (1ª DIVISIÓN)



CUMPLIMIENTO DEL R. D. 769/93 DE LOS ESTADIOS DE LOS CLUBES Y S.A.D. MIEMBROS DE LA LFP (2ª DIVISIÓN)







FUNDACIÓN DEL FÚTBOL PROFESIONAL

MEMORIA TEMPORADA 2001 / 2002





ACTIVIDADES SOCIALES

FUNDACIÓN DEL FÚTBOL PROFESIONAL



VIII Certamen Cultural

Premios de Relato Corto, Fotografía y Periodismo

La Fundación convocó en el mes de marzo su VIII Certamen Cultural integrado por los premios de RELATO CORTO, FOTOGRAFÍA Y PERIODISMO. La dotación de los premios se ha mantenido en las mismas cantidades que en las anteriores ediciones:


PREMIO DE RELATO CORTO

1^{er} Premio 500.000,- Ptas.
Accésit 100.000,- Ptas.



PREMIO DE FOTOGRAFÍA

1^{er} Premio 500.000,- Ptas.
Accésit 100.000,- Ptas.



PREMIO DE PERIODISMO

1^{er} Premio 500.000,- Ptas.
Accésit 100.000,- Ptas.



La composición de los **JURADOS** fue la siguiente:

PREMIO DE RELATO CORTO

PRESIDENTE:

D. Pedro Tomás Marqués

VOCALES:

D. Manuel Alcántara

D. Juan Manuel de Prada

D. Alfonso Ussía

D. Jaime Campmany

SECRETARIO:

D. Carlos del Campo Colás

PREMIO DE FOTOGRAFÍA

PRESIDENTE:

D. Pedro Tomás Marqués

VOCALES:

D. Raúl Cancio

D. Ángel Carchenilla

D. Manuel Pérez Barriopedro

Dña. Mari Carmen Izquierdo

SECRETARIO:

D. Carlos del Campo Colás

PREMIO DE PERIODISMO

PRESIDENTE:

D. Pedro Tomás Marqués

VOCALES:

D. José Ángel de la Casa

D. Andrés Astruells

D. Amalio Moratalla

D. José Damián González

SECRETARIO:

D. Carlos del Campo Colás



Premios de Relato Corto, Fotografía y Periodismo

Las reuniones de los respectivos Jurados de cada uno de los premios convocados se celebraron el pasado día 7 de noviembre de 2001, otorgándose los siguientes premios:

PREMIO DE RELATO CORTO

1er Premio

(con una dotación de 500.000 pesetas)

Autor: FÉLIX DOMÍNGUEZ MARTÍNEZ

Título: "El largo se va"

Accésit

(con una dotación de 100.000 pesetas)

Autor: FRANCISCO JAVIER SÁNCHEZ SERRANO

Título: "¿Quién puede matar al heraldo?"



PREMIO DE FOTOGRAFÍA

1er Premio

(con una dotación de 500.000 pesetas)

Autor: PERE PUNTÍ FREIXER

Título: "Amor blaugrana"

Accésit

(con una dotación de 100.000 pesetas)

Autor: MIGUEL ÁNGEL GÓMEZ

Título: "El vuelo"

PREMIO DE PERIODISMO

1er Premio

(con una dotación de 500.000 pesetas)

Autor: LADISLAO JAVIER MOÑINO

Publicación: Diario AS

Título: "Fútbol, favelas y meninos"

01/04/2001

Accésit

(con una dotación de 100.000 pesetas)

Autor: IGNACIO TORRIJOS MARTÍNEZ

Publicación: Diario ABC

Serie: "Día mundial del niño (futbolista)"

18/11/2000

"Por los siglos de los siglos"

30/12/2000

"El balón de reglamento"

06/01/2001

"Alarma en el laboratorio"

12/02/2001

"La muerte le pilló viviendo"

08/04/2001

"La culpa es del público culé"

28/04/2001

"Reina, Casillas y demás familia"

05/05/2001

"Del gol en frío al gol gélido"

19/05/2001





Fundación
del Fútbol
Profesional

VIII Certamen Cultural

Premios de Relato Corto, Fotografía y Periodismo



1



2



3



4



5

1. **Primer Premio de Relato Corto:**
Félix Domínguez Martínez
2. **Accésit de Relato Corto:**
Francisco Javier Sánchez Serrano
3. **Primer Premio de Fotografía:**
Pere Puntí Freixer
4. **Accésit de Fotografía:**
Miguel Ángel Gómez
5. **Primer Premio de Periodismo:**
Ladislao Javier Moñino
- Accésit de Periodismo:**
Ignacio Torrijos Martínez
(No pudo asistir)

- **Subvención de la Fundación del Fútbol Profesional a la CONFEDERACIÓN ESPAÑOLA DE FUNDACIONES** en calidad de Patronos Fundadores.

La Fundación está adscrita a la CONFEDERACIÓN ESPAÑOLA DE FUNDACIONES, asociación no gubernamental y sin fin de lucro, que actúa en el sector de las fundaciones de todas clases, tanto de ámbito estatal como de ámbito estrictamente autonómico o local, como plataforma de encuentro y cooperación de las Fundaciones.

- **Convenio de Colaboración entre el Consejo Superior de Deportes y la Fundación del Fútbol Profesional en la XIV BIENAL INTERNACIONAL DEL DEPORTE EN EL ARTE-BIDA 2001**

La Fundación participó como entidad colaboradora en la XIV Bienal Internacional del Deporte en el Arte-BIDA 2001, organizado por el Consejo Superior de Deportes del Ministerio de Educación, Cultura y Deporte.

La celebración del evento tuvo lugar del 15 de mayo al 24 de junio de 2001, en el edificio de la antigua Universidad de Valencia.

Los comisarios, Marta Moriarty y Antonio Areán, seleccionaron a veintiún artistas con una interesante trayectoria artística, quienes crearon especialmente para este certamen una obra estimulante y reflexiva en torno al hecho deportivo. En esta edición se optó principalmente por las instalaciones, la fotografía y el arte tecnológico.

- **Subvención a la Fundación DEPORTE Y VIDA del C.D. Badajoz S.A.D., para la celebración de un CAMPUS INTERNACIONAL durante el mes de julio de 2001.**

Este Campus Internacional estuvo dirigido a los niños que conforman la cantera, contribuyendo a su formación y potenciando las relaciones de convivencia y respeto mutuo favorecido por el deporte en equipo.

- **Colaboración de la Fundación del Fútbol Profesional en el 1er CONGRESO CIENTÍFICO INTERNACIONAL DE FÚTBOL SALAMANCA 2002**

Salamanca acogió el primer Congreso Científico Internacional sobre el Fútbol los días 17 y 18 de mayo, convirtiéndose en el primer encuentro interdisciplinar sobre este deporte, y en el que la Fundación participó como entidad colaboradora junto a otros organismos, como la Federación de Castilla y León, la Asociación Española de Preparadores Físicos y la Universidad de Salamanca.

En el Congreso han estado representados más de 20 países, reuniéndose destacados especialistas de diferentes áreas (entrenamiento, preparación física, fisiología, formación, derecho, psicología, medicina, biomecánica, nuevas tecnologías, etc.).

- **Aportación económica al CLUB AMIGOS (Asociación de Ocio y Tiempo Libre para Jóvenes Disminuidos Psíquicos, sin ánimo de lucro)**

La aportación económica a la Asociación de Jóvenes Disminuidos Psíquicos está destinada a atender parte de las actividades deportivas que vienen realizando con el numeroso grupo de jóvenes disminuidos psíquicos.

- **Subvención de la Fundación para la celebración del 1er Salón Internacional del Fútbol, PLANET FÚTBOL 2002, celebrado en Barcelona del 9 al 17 de febrero.**





- **Acuerdo de Colaboración entre la Fundación ALCOHOL Y SOCIEDAD y la Fundación del Fútbol Profesional para la campaña divulgativa denominada "LINCE" (campaña del conductor alternativo).**

La Fundación del Fútbol Profesional ha firmado junto a otras entidades deportivas un acuerdo institucional de apoyo a la Campaña "Lince" (campaña del conductor alternativo), con la que se propone dar a conocer entre los jóvenes una actitud de responsabilidad, como es elegir dentro del grupo de amigos al "lince", el conductor que esa tarde-noche no bebe, pero se divierte de igual manera. Lo que se pretende es que cada día el "lince" sea una persona distinta, que vaya rotando entre el grupo de amigos. El conductor alternativo se promocionará mediante incentivos en empresas de ocio con las que se vayan alcanzando los acuerdos oportunos.

Este proyecto cuenta con el apoyo de la Comisión Europea, a través de la D.G.VII, y entre las instituciones deportivas firmantes del acuerdo figuran la Real Federación Española de Fútbol, la Asociación de Futbolistas Españoles, la Federación Española de Baloncesto, la Asociación de Clubes de Baloncesto y la Asociación de Baloncestistas Profesionales.

Con este acuerdo de colaboración se pretende que los fuertes vínculos de los jóvenes con estos deportes, sirvan de vía para trasladar este mensaje de claro valor social.

Publicaciones

- **"REGLAMENTO PRÁCTICO DE FÚTBOL"**

La Fundación ha coeditado la obra REGLAMENTO PRÁCTICO DE FÚTBOL, texto unificado y sistemático, que recoge de forma actualizada las Reglas de Juego, las Decisiones de International Board, la Guía de Preguntas y Respuestas, las Instrucciones Adicionales a las Re-

glas, los Gráficos necesarios para la adecuada comprensión de éstas y las Circulares más importantes de FIFA, RFEF y CTA, además de comentarios explicativos y numerosos ejemplos prácticos sobre todo lo que puede acontecer sobre un terreno de juego.

El autor de la obra es D. JAVIER RODRÍGUEZ TEN, Licenciado en Derecho, Diplomado en Dirección de Entidades Deportivas, además de ser autor de numerosos artículos y publicaciones sobre Derecho Disciplinario Deportivo. A nivel deportivo, ha cumplido diecisiete temporadas en el Comité Madrileño de Árbitros de Fútbol y en la actualidad ejerce de informador técnico en tercera división y de árbitro en el fútbol-base.



- **Publicación de la obra "EL CONTRATO DE TRABAJO DE LOS DEPORTISTAS PROFESIONALES"**

La Fundación ha coeditado con la Editorial DYKINSON, S.L. la obra denominada "El contrato de trabajo de los deportistas profesionales", cuyo autor es D. Francisco Rubio Sánchez.





IX Campeonato Nacional Alevín Interclubes de Fútbol-7

Durante los días 7, 8 y 9 de junio se ha celebrado en el Estadio Municipal Los Arcos de Brunete, el IX CAMPEONATO NACIONAL ALEVÍN INTERCLUBES DE FÚTBOL-7, con la participación de los equipos representativos de los clubes y S.A.D. que han compuesto la Primera División del Campeonato Nacional de Liga.

Como en anteriores ocasiones, el campeonato ha sido patrocinado por Coca-Cola y Nike, contando con la colaboración del Excmo. Ayuntamiento de Brunete, Federación de Fútbol de Madrid y Liga Nacional de Fútbol Profesional. Las cámaras de CANAL+ también estuvieron presentes este año en el campeonato, así como algunas televisiones autonómicas.

La presente edición contó como novedad con la participación de la primera chica en el campeonato, que jugaba como defensa central del Espanyol.

Cerca de 2.000 espectadores presenciaron la final del torneo entre los alevines del F.C. Barcelona y U.D. Las Palmas, repartiendo sus gritos de ánimo entre los dos equipos. Al término del encuentro, las personalidades asistentes procedieron a la entrega de trofeos, siendo D. Pedro Tomás Marqués, Presidente de la Fundación del Fútbol Profesional, quien entregó la copa como vencedor al capitán del F.C. Barcelona, y D. Manuel Cobo, Excmo. Sr. Consejero de Presidencia de la Comunidad de Madrid, al equipo subcampeón U.D. Las Palmas.

Como en anteriores ediciones, el arbitraje corrió a cargo de los jóvenes colegiados del Comité Madrileño de Árbitros de Fútbol.

Clasificación final de la 1ª fase

GRUPO A

EQUIPO	PJ	PG	PE	PP	GF	GC	PT
F.C. Barcelona	4	4	0	0	12	3	12
Sevilla F.C.	4	2	1	1	4	5	7
U.D. Las Palmas	4	1	2	1	9	5	5
Real Madrid C.F.	4	1	1	2	2	3	4
R.C.D. Mallorca	4	0	0	4	2	13	0

GRUPO B

EQUIPO	PJ	PG	PE	PP	GF	GC	PT
Villarreal C.F.	4	3	1	0	13	4	10
Athletic Club	4	2	1	1	9	5	7
Real Sociedad	4	2	0	2	6	8	6
Málaga C.F.	4	0	3	1	2	4	3
D. Alavés	4	0	1	3	1	10	1

GRUPO C

EQUIPO	PJ	PG	PE	PP	GF	GC	PT
Valencia C.F.	4	3	0	1	8	4	9
R.C.D. Espanyol	4	3	0	1	6	2	9
R. Zaragoza	4	2	1	1	7	4	7
C.D. Tenerife	4	0	2	2	3	7	2
R.C. Deportivo	4	0	1	3	2	9	1

GRUPO D

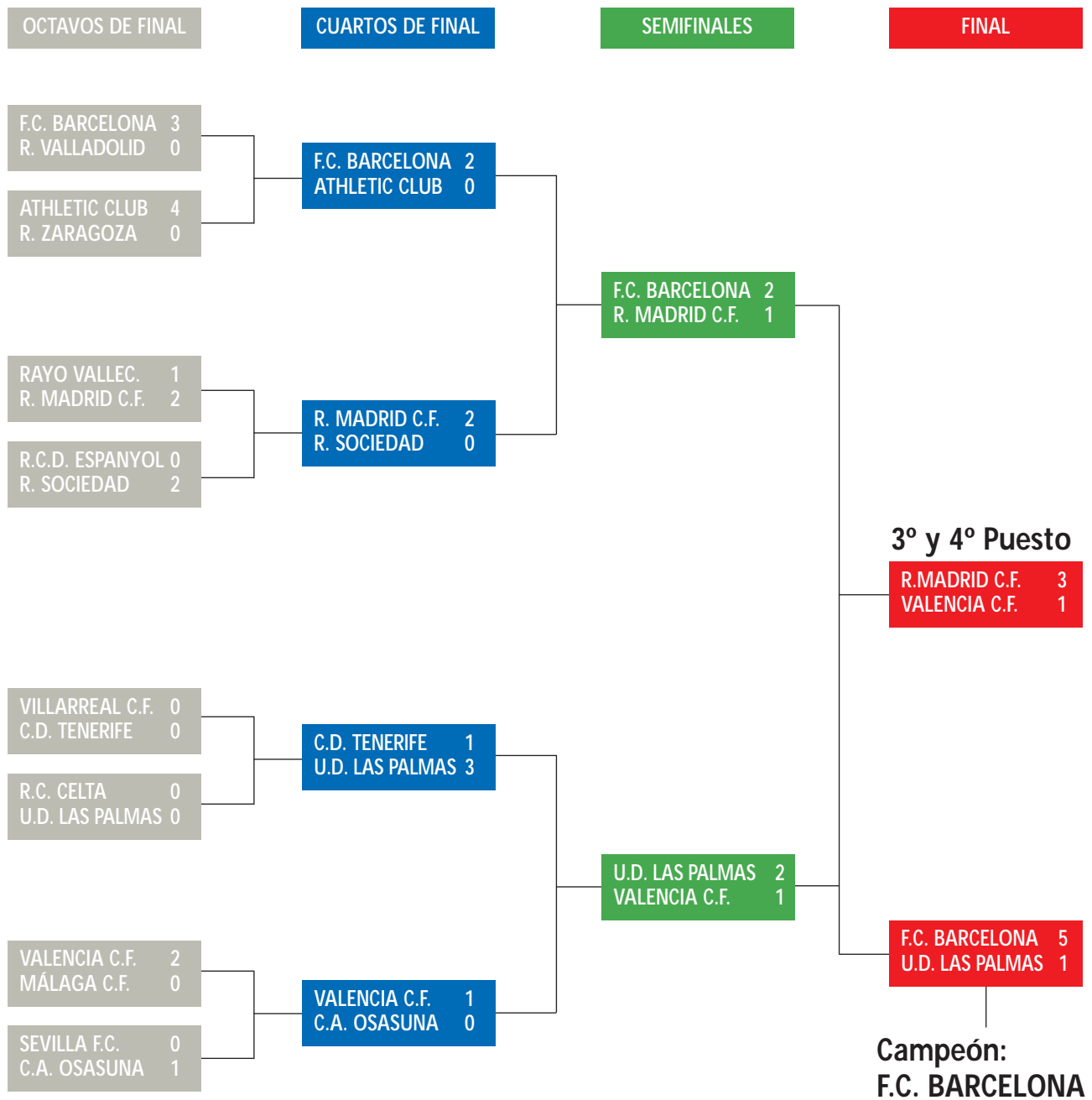
EQUIPO	PJ	PG	PE	PP	GF	GC	PT
Rayo Vallecano	4	2	1	1	3	2	7
R.C. Celta	4	1	3	0	6	3	6
C. A. Osasuna	4	2	0	2	5	6	6
R. Valladolid	4	1	2	1	3	4	5
R. Betis	4	0	2	2	3	5	2



IX Campeonato Nacional Interclubes Fútbol - 7, Categoría Alevín



Segunda fase de la competición




En esta IX edición del campeonato se concedieron los siguientes trofeos:	EQUIPO CAMPEÓN:	F.C. Barcelona
	EQUIPO SUBCAMPEÓN:	U.D. Las Palmas
	TROFEO COCA-COLA "JUEGO LIMPIO"	
	Al equipo más deportivo:	Athletic Club
	TROFEO NIKE	
	AL MEJOR JUGADOR DEL TORNEO:	Iago Falqué Silva (F.C. Barcelona)



IX Campeonato Nacional Interclubes Fútbol - 7, Categoría Alevín







SOCIEDAD ESPAÑOLA DE FÚTBOL PROFESIONAL

MEMORIA ANUAL



ACTIVIDADES TÉCNICAS Y COMERCIALES

SOCIEDAD ESPAÑOLA DE FÚTBOL PROFESIONAL



Actividades técnicas y comerciales de la S.E.F.P.S.A.

Departamento de Informática e Ingeniería

El departamento sigue desarrollando las actividades de central de compras, servicios informáticos, instalaciones y servicios técnicos, control y supervisión de las instalaciones y su mantenimiento. Las necesidades planteadas por los clubes y Sociedades Anónimas Deportivas (S.A.D.) afiliados a la Liga de Fútbol Profesional son estudiadas exhaustivamente, dando las soluciones más apropiadas de una manera personalizada. Entre estas necesidades hay que señalar los servicios de instalaciones de equipamientos informáticos, redes de datos, mantenimientos de software, despliegue de AVET 3, adecuación de las instalaciones a las nuevas tecnologías, asesoramiento técnico, nuevas comunicaciones vía Internet, instalación de Call Center, interconexión con entidades bancarias. La S.E.F.P.S.A. cuida especialmente el mantenimiento integral existente, tanto de la Unidad de Control Organizativo (UCO) como del sistema Informático de Control de Accesos.

En esta temporada se ha finalizado la instalación del sistema informático AVET 3 en todos los clubes que ya disponían de AVET 2. Siguiendo el Reglamento de Prevención de la violencia en los espectáculos deportivos (Real Decreto 769/93) se está acometiendo las instalaciones técnicas e informáticas en el R.C. Recreativo de Huelva S.A.D., Elche C.F., S.A.D. y Racing Club de Ferrol S.A.D.

Ingeniería y telecomunicación

La S.E.F.P.S.A. sigue colaborando estrechamente con la Oficina Nacional de Deportes (OND). Durante el mes de octubre se impartió el curso de Formación de Técnicos de UCO. Se realizó en la sede de la OND teniendo una gran aceptación

por parte de los asistentes. Así mismo entre el 7 y 10 de mayo del 2002, tuvo lugar el "Seminario Internacional sobre Tratamiento de la Violencia en el Deporte". La S.E.F.P.S.A. participó como ponente a instancias de la Dirección General de la Policía.



El análisis y estudio de nuevas tecnologías en el ámbito de las comunicaciones es un punto fundamental en el desarrollo de las comunicaciones de los clubes y S.A.D. La Sociedad sigue trabajando con soluciones LAN, RDSI, FRAME-RELAY, fibra óptica y radiofrecuencia, todas ellas soluciones de alto nivel en este campo.

Actividades técnicas y comerciales de la S.E.F.P.S.A.



Sistema de venta de entradas y control de accesos

El sistema AVET 3 significa para los clubes y S.A.D. una notable mejora en los equipamientos de *hardware* y una evolución del sistema de información. Las innovaciones más relevantes en cuanto a la venta de entradas son las siguientes: adaptación al euro, venta ilimitada de partidos, aforos independientes, definición de modelos de partidos, mecanización de los encargos y de las peñas, informes en tiempo real. Respecto a la gestión de datos corporativos del club se debe destacar: gestión avanzada de los socios /abonados, gestión de bajas e histórico de modificaciones, captación de fotos, gestión de simpatizantes y accionistas, gestión de ficheros siguiendo normativa de Consejo Superior Bancario. En lo referente al control de accesos señalamos: visualización remota de afluencia de espectadores, gestión de accesos con

mayor flexibilidad y eficacia, verificación de documentos de entrada desde cualquier punto.

Esta temporada se ha continuado con la renovación del parque de torniquetes de control de accesos, instalándose 314 torniquetes que hacen un total de 1.168 unidades instaladas. En la próxima temporada se prevé la instalación de 314 torniquetes.

El papel de entradas lo sigue suministrando la Fábrica Nacional de Moneda y Timbre (FNMT) para la competición oficial de Liga y otras competiciones tanto nacionales como internacionales.

En los siguientes cuadros se detalla el gran número de elementos que actualmente están instalados en los estadios y que forman parte de los diferentes servicios de mantenimiento existentes del sistema venta de entradas y control de accesos.

Sistema automatizado de venta de entradas

ORDENADORES SCENIC - ED	546
ORD. FUJITSU	
S-140, S-400, S-500, S510, S-600	70
IMPR. TÉRM. DOT 300X300 ESTÁNDAR	528
IMPR. TÉRM. DOT 300X300 CORTADORAS	22
ESCÁNER SACNN NEW-200KB	10
ESCÁNER SCANN L-1780	166
HUB/REPETIDORES ETHERNET	22
UPS	108
BATERÍAS PARA UPS	1.296





Sistema Avet 3

UNID. INTELIGENTES CONTROL LÍNEA	170
PAQUETES SOFTWARE SERVIDOR	60
PAQUETES SOFTWARE CLIENTE	650

Sistema de Control Central de Venta de Entradas

SERVIDORES DE CONTROL DE ACCESOS	70
MODEM - FAX	60
IMPRESORAS LÁSER 16 PPM	45
SERVIDORES EN OFICINAS	18
UPS DE SERVIDOR	42
BATERÍAS	1.008

Sistema de Control de Accesos

CPU'S INTERMEC Y CPU'S DATING	1.942
FUENTES ALIMENTACIÓN	1.942
TARJETAS 15 PASOS	1.942
DISP. DE BLOQUEO ELECTROMAG..	1.942
CAJAS DE MANIOBRA	990
ESCÁNER INTERMEC Y SYMBOL	1.958

Cableado de Control de Accesos y venta automatizada de entradas

CABLE DE DATOS DE ACCESOS	45 Km.
CABLE DE DATOS DE VENTA	30 Km.
MANGUERA ENERGÍA UPS PARA TAQUILLAS	10 Km.
TOMAS DE CORRIENTE PROTEGIDA PARA EQUIPOS SERVIDORES Y DE VENTA	603
MANGUERA ENERGÍA PARA TORNOS	45 Km.
CUADROS DE MANIOBRA EN CBT	42

Unidad de Control Organizativo (UCO): instalación y mantenimiento

Los servicios técnicos de UCO ocupan una posición principal dentro de los sistemas que actualmente se mantienen. Dada la complejidad de las diversas instalaciones se cuenta con un gran despliegue de recursos humanos y técnicos que permiten obtener un nivel de servicio excelente tanto en las operaciones preventivas como en las actuaciones correctivas. Terminado el estadio "Nuevo Colombino" del R.C. Recreativo de Huelva S.A.D., en estos momentos, se están realizando las obras de adecuación al Real Decreto 769/93 en los estadios del Elche C.F., S.A.D. y del Málaga C.F., S.A.D.

Circuito Cerrado de Televisión

CÁMARAS TV	1.640
DOMOS PROGRAMABLES	669
TOMAS CONEXIÓN DOMOS MÓVILES	480
SISTEMA DETECCIÓN FALLO	46
OBJETIVOS ZOOM	667
ÓPTICAS FIJAS	1.552
MATRICES PROGRAMABLES	47
MAGNETOSCOPIOS	60
VIDEOIMPRESORAS	57
ECUALIZADORES	2.211
MONITORES	587
TECLADOS CONTROL DOMOS JPD-100	64
UNIDADES CONTROL CENTRAL DOMOS	63
TARJETAS DE ANÁLISIS SEÑAL VÍDEO	58
TECLADOS CONTROL REMOTO MATRIZ	61
UNIDADES CONTROL INTERACTIVO MANT.	47
SISTEMA GRABACIÓN EN HD	46
SIST. CONTROL INTERMEDIO SMARSTCAN	47
PAQUETES SOFTWARE INTEGRACIÓN	47
PAQUETES SOFTWARE BÁSICO	47

Actividades técnicas y comerciales de la S.E.F.P.S.A.

Sistema de Megafonía de Seguridad

PROYECTORES SONOROS 6/10/18W	5.755
ALTAVOCES TECHO CARCASA	2.847
COLUMNAS SONORAS INTEMPERIE	674
BOCINAS EXPONENCIALES	3.009
MOTORES 15/30W	3.009
CAJAS ACÚSTICAS	1.037
AMPLIFICADORES DE POTENCIA	815
ECUALIZADORES	47
MATRICES PROGRAMABLES	46
UNIDADES DE RETARDO	67
PUPITRES OPER. MULTIZONA CMAF Z16	106
PUPITRES MONOZONA CMAF Z16	46
PAQUETES SOFTWARE BÁSICO	46
PAQUETES SOFTWARES INTEGRACIÓN	46
SISTEMA MONITORIZACIÓN	46
SISTEMA DE REFUERZO EN PALCOS	809
TRANSFORMADORES DE SEPARACIÓN 1:1	435
TARJETAS DE VIGIL. Y CONMUTACIÓN	46
CABLEADO CONECTORIZACIÓN, TENDIDOS, CABLEADO...	

Sistema de alimentación ininterrumpida de UCO's

U. MANT. ELECTRICIDAD DE FUERZA	311
BATERÍAS DE UPS	3.500
CONDUCCIÓN DE CORRIENTE PROTEG.	27 Km.

Sistema MRAE / VRA

ORDENADOR FUJITSU S-600	45
PAQUETES DE SOFT. MONITORIZACIÓN	45

Cableado de Equipos de Seguridad

CABLE COAXIAL	1.006 Km.
CABLE DATOS	656 Km.
MANGUERA DE ENERGÍA	383 Km.
CABLE AUDIO	61 Km.
CABLE MEGAFONÍA	889 Km.
BANDEJA Y TUBO	881 Km.

CECAD

EQUIPOS TRANSMISIÓN	47
PANELES DE CORTE Y PRUEBA	2
EQUIPOS DE RECEPCIÓN DE VÍDEO	24
PANELES DE CORTE Y PRUEBAS	2
PANTALLA TÁCTIL DE VÍDEO	1
SERVIDOR	1
ORDENADOR PC	1
IMPRESORA LÁSER	1
MATRIZ DE VÍDEO COLOR MOD. AMPL.	1
VIDEOGRABADOR VHS 4/8 H	8
VIDEOIMPRESORA	2
MONITORES DE 10"	2
CENTRAL TELEFÓNICA	1
TELÉFONOS ANALÓGICOS	6
RACK 19" 45 U	4
CUADRO DE ALIMENTACIÓN	1
SISTEMA DE PRESENTACIÓN MURAL	1
MULTIPLEXORES DE VÍDEO 4X1 A. D.	10



Sistema de radiocomunicación

RADIOTELÉFONOS PORTÁTILES	1.510
BATERÍAS	2.910
MICROCASCOS CON VOX CENTRAL	1.510
CARGADORES DE 5+5 ELEMENTOS	302
ANTENAS	243
UNIDADES CONCENT. COMUNICACIÓN	45
CONSOLAS OPERADOR	45
PAQUETES DE SOFTWARE INTEGRACIÓN	45

Sistema de control de esclusas

DECODIFICADORES PERIFÉRICOS	2.732
CERRADURAS ELECTROMAGNÉTICAS	1.141
UNIDADES PROGRAMABLES CONTROL ACC.	46
TARJETAS INTERFACE CON TELEMÁTICO	46
PUPITRE DE CONTROL ACCESOS	57
PAQUETES DE SOFTWARE BÁSICO	46
PAQUETES DE SOFTWARE INTEGRACIÓN	46



Sistema de Gestión de Actas Arbitrales

Este proyecto, ya consolidado en años anteriores, sigue prestando su servicio con el fin de adecuar informáticamente las actas arbitrales a las bases de datos corpo-

rativas de la LFP. Actualmente se mantiene un contrato de servicio de mantenimiento con una empresa externa por lo que todas las operaciones preventivas y correctivas de este sistema de gestión quedan cubiertas.

El mantenimiento del sistema presenta las siguientes características: mantenimiento preventivo y correctivo del *hardware*, mantenimiento de la base de datos, mantenimiento y adecuación del *software*, línea telefónica de atención al equipo arbitral.

El cuadro muestra los elementos que se mantienen dentro del sistema de gestión de actas arbitrales.

Sistema de gestión de actas arbitrales hardware

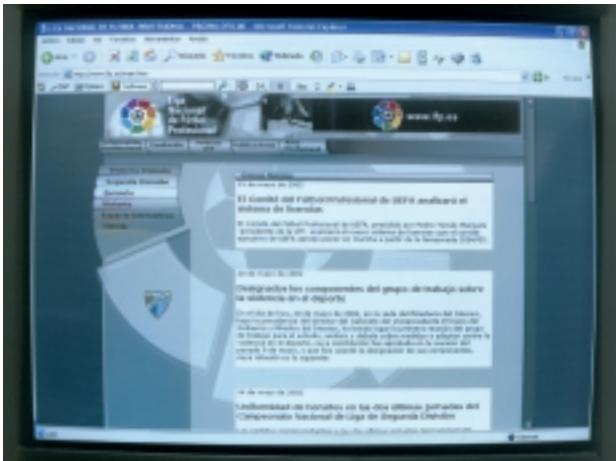
ORDENADOR PORTÁTIL	46
IMPRESORA PORTÁTIL DE INYEC. DE TINTA	46
ESCANER DE CÓDIGO DE BARRAS	46
TARJETAS PCMCIA	46
CABLES DE COMUNICACIONES	46
CABLES DE IMPR. INYECCIÓN DE TINTA	46
IMPRESORA LÁSER	42
CABLES DE IMPRESORA LÁSER	42
SERVIDORES (CENTRAL)	3
IMPRESORA LÁSER (CENTRAL)	3
MODEM (CENTRAL)	6
LÍNEAS DE COMUNICACIONES	4

Proyectos Corporativos

La S.E.F.P.S.A. sigue generando y recogiendo información de la competición oficial a través de una serie de proyectos informáticos. Éstos requieren un mantenimiento continuo tanto tecnológico como funcional.

Bajo este capítulo la S.E.F.P.S.A. ha venido desarrollando los siguientes sistemas: gestión deportiva, gestión de contactos y gestión de contratos.

Actividades técnicas y comerciales de la S.E.F.P.S.A.



Para la gestión de toda la documentación la S.E.F.P.S.A. ha desarrollado los siguientes sistemas: sistema de registro y control documental de entradas y salidas, y gestión de prensa.

Todos estos proyectos corporativos tienen como finalidad alimentar la base corporativa de la LFP. Desde su implantación hasta la actualidad han ido evolucionando según las necesidades marcadas por la propia dinámica de la competición.

En esta temporada la S.E.F.P.S.A. ha desarrollado junto con Santa Mónica Sport y TECNET el nuevo portal web de la LFP. Este portal nació durante el mes de febrero de 2002 con motivo del Planet Fútbol.

En la celebración del Planet Fútbol la S.E.F.P.S.A. desplegó todos los sistemas tecnológicos propiedad de la LFP. Para ello, se contó con la colaboración de todas las empresas que actualmente prestan servicios a los clubes y S.A.D. Se pudo ver el funcionamiento completo de una UCO (Audiovisuales y Telecomunicación, S.A.), el sistema informático AVET 3 (GADD Grupo Meana), la integración de dicho sistema con los torniquetes de control de accesos (Ingeniería de Automatización en el Deporte) y un prototipo de la venta de entradas a través de internet (TICE y GADD Grupo Meana).

Suministro de productos y prestación de servicios

La S.E.F.P.S.A. atiende todas las necesidades de los clubes y S.A.D. afiliados a la LFP. Para ello busca continuamente en el mercado proveedores que satisfagan dichas necesidades. No sólo en suministro de productos, sino además en prestación de servicios. Estos servicios van desde una asistencia técnica a través de las empresas que trabajan para la LFP / S.E.F.P.S.A. como la consultoría y el asesoramiento técnico en proyectos actuales y de futuro.

Dado el dinamismo de la tecnología, la S.E.F.P.S.A. busca productos y soluciones que aporten a los clubes y S.A.D. soluciones técnicas y comerciales de vanguardia. Se sigue ampliando la relación de productos y servicios abarcando desde suministros informáticos y ofimáticos, sanitarios y de medicina deportiva, materiales varios de uso deportivo, servicios de mantenimiento, servicios de renting o leasing en equipamientos diversos.



En cuanto a los suministros de productos informáticos y de telecomunicaciones, que se han servido a lo largo de la temporada, se encuentran los siguientes:



Equipamiento informático (hardware)

Servidores de aplicaciones, servidores de servicios Internet, servidores de impresión, Pc's de sobremesa y portátiles con todo tipo de configuraciones; impresoras láser, impresoras de chorro de tinta, impresoras industriales, impresoras térmicas, impresoras de tarjetas plásticas, equipos multifunción, escáner de sobremesa, discos ópticos, discos duros, lectores y grabadores de CD-Rom y DVD-Rom, unidades de backup, dispositivos inalámbricos (teclado y ratón), escáner de código de barras, monitores color, monitores táctiles, monitores de presentaciones de 42", electrónica de redes (router, hubs, swtiches gestionable o no, tarjetas de red,...), módem- fax, armarios Rack.

Consumibles

Discos 3 -, unidades removibles, discos magneto-ópticos, discos DVD, Cd-Rom, Cd-Rewritable, cartuchos de inyección de tinta, cartuchos de toner láser, cinta Dat, memorias RAM-SDRAM-RAM-BUS, cabezales térmicos, film para impresoras de tarjetas plásticas,

Software

Independientemente del software de producción propio, adaptado a las necesidades específicas del deporte, la S.E.F.P.S.A. distribuye todo el software de uso genérico que se pueda encontrar en el mercado: sistemas operativos, software de proceso de textos, software científico y de planificación, software multimedia, software de ofimática, software de gestión, software antivirus, software de bases de datos, paquetes integrados, hojas de cálculo, compiladores y lenguajes de programación, herramientas gráficas, utilidades, software de autoedición y OCR, software CAD/CAM,...

Departamento de Comunicación y Marketing

El objetivo del departamento durante la temporada 2001/02 ha sido fundamentalmente la prestación de servicios a los clubes y Sociedades Anónimas Deportivas y, a la propia Liga como institución. Se sigue potenciando la ampliación de las perspectivas comerciales en los distintos sectores que pueden incidir en el ámbito profesional del fútbol, tanto en la explotación de los derechos corporativos de la LFP, como los relativos a los colectivos de los clubes y Sociedades Anónimas Deportivas.

La creación de una conciencia de cooperación y colaboración integrada por todos está repercutiendo en una mejor imagen global, siempre respetando las individualidades de cada club. El objetivo es conseguir que el público tenga una visión clara del concepto de Fútbol Profesional, en definitiva, de todo lo que conlleva el Campeonato Nacional de Fútbol. Un proyecto que tiene como fin, el cuidado del negocio, del ocio y de la cultura.



Actividades técnicas y comerciales de la S.E.F.P.S.A.

Licencias de productos



Las licencias corporativas, a parte de ser un elemento generador de beneficios para todos los clubes miembros, son un vehículo que difunde el contenido del Campeonato Nacional de Liga, así como la imagen individualizada de cada club, potenciando la imagen de sus marcas-escudos.

El programa de licencias de la temporada 2001/02 ha consistido por un lado en el mantenimiento y cuidado de los contratos establecidos y en la gestión para firma de nuevos contratos con empresas de probada garantía y experiencia en sus respectivos sectores. En ambos casos la idea es que cuiden la imagen de todos los clubes miembros y el de la propia LFP.

Relación de licencias de esta temporada:

- CODEMASTERS SOFTWARE COMPANY LIMITED – Simulador de gestión de manager de fútbol "Manager de Liga 2002"
- COLECCIONES ESTE S.L. – Álbum y cromos "Liga 2001-2002"
- EIDOS INTERACTIVE LIMITED – "Championship Manager 2002"
- ELECTRONIC ARTS SOFTWARE S.L. – Simulador interactivo de juego de fútbol "FIFA 2002"
- FORMACIÓN Y TECNOLOGÍA S.L. (FORTEC) – Colección de CD Rom educativo sobre normas y tácticas de fútbol "Fútbol 2010"
- MARTOMAGIC S.L. – Juego de mesa simulador de un partido de fútbol "Futbolmacth"
- MIGUEL GARVÍA Y ASOCIADOS S.L. – Juego de mesa simulador de la actividad de los clubes "Futbolider 2001/02"
- MUNDICROMO SPORT, S.L. – Álbum y Trading card "Las Fichas de la Liga 2002"
- PANINI ESPAÑA S.A. – Álbum y cromos 2001/02 "SUPERLIGA 2001-2002"
- PANINI ESPAÑA, S.A. – Álbum y Trading card 2001/02
- PRIKOAK S.L. – Libro "Guía Viajando con el fútbol 2001/02"
- TARJETA DE GOL S.L. – Juego de participación y difusión cultural "5 goles 5 libros"
- THE WALT DISNEY COMPANY IBERIA S.L. – Programa de TV "La Liga de Disney Channel"

Asimismo, se han suscrito acuerdos con determinadas empresas de servicios para los clubes y S.A.D., para la explotación comercial de diversos productos y servicios.



Servicios de gestión y producción

Consideramos una tarea fundamental el incremento de la comunicación directa con los clubes y S.A.D. El conocimiento de primera mano de las necesidades da como resultado que la solución sea la más acertada, facilitándoles el trabajo y así las posibilidades de un buen servicio y un mejor negocio. Se ha seguido con la labor de gestión y producción integral tanto para los clubes y S.A.D. como para la propia LFP.

Se ha prestado apoyo tanto en el ámbito editorial, de diseño gráfico y logístico, supervisión y control de escudos y nombres corporativos de los clubes y S.A.D. en todos los productos de licencias, generales y para cualquier soporte o medio. Se proporciona asesoramiento general en el ámbito publicitario, seminarios, ferias y cualquier evento para el que haya sido requerido el departamento.



Entradas para las competiciones deportivas

De nuevo se ha gestionado el aprovisionamiento de entradas para el Campeonato Oficial de Liga y para otras competiciones ya sean internacionales

para la Champions League (R. Madrid C.F., R. Mallorca, R.C. Deportivo de La Coruña), Super Copa (R. Madrid C.F., R. Zaragoza), partidos amistosos, copa de S.M. el Rey y elaboración de entradas personalizadas para competiciones de otras categorías (Federación Andorrana, Baloncesto R. Madrid, Balonmano R. Racing, Burgos C.F., Centenario del R. Madrid C.F., Hércules,...).

Se mantiene el convenio suscrito con la entidad SECURCODE, agente de la FNMT y otras empresas del sector, cuando las necesidades de producción así lo han requerido. La gestión del departamento se extiende a la evaluación y conocimiento de todos los elementos de impresión, seguridad del mercado actual para tener documentación suficiente de cara a las posibles nuevas necesidades de los clubes y S.A.D. Se cuidan todos los pasos previos y posteriores a la producción: diseño, fabricación, cuidado de la impresión térmica, almacenaje, suministro de entradas a los clubes adscritos en tiempo; control del material sobrante al final de temporada y retirada de sobrante en caso de descenso de categoría, seguimiento y control del consumo, mantenimiento preventivo del sistema de gestión de entradas y emisión de informes.

La relación de aprovisionamiento de entradas oficiales durante la temporada 2001/02 queda como sigue:

Primera División

1. Athletic Club	210.000
2. Fútbol Club Barcelona	224.000
3. R.C.D. Espanyol de Barcelona S.A.D.	70.000
4. Real Madrid Club de Fútbol	308.000
5. Real Club Deportivo de La Coruña S.A.D.	112.000
6. Sevilla Fútbol Club S.A.D.	252.000
7. Real Betis Balompié S.A.D.	98.000
8. Real Sociedad de Fútbol S.A.D.	112.000
9. Real Club Deportivo Mallorca S.A.D.	98.000

Actividades técnicas y comerciales de la S.E.F.P.S.A.

10. Valencia Club Fútbol S.A.D.	126.000
11. Club Atlético Osasuna	70.000
12. Deportivo Alavés S.A.D.	84.000
13. Club Deportivo Tenerife S.A.D.	182.000
14. Villarreal Club de Fútbol S.A.D.	14.000
15. Real Club Celta de Vigo S.A.D.	98.000
16. Rayo Vallecano de Madrid S.A.D.	56.000
17. Real Valladolid S.A.D.	56.000
18. Real Zaragoza S.A.D.	84.000
19. Málaga Club de Fútbol S.A.D.	280.000
20. Unión Deportiva Las Palmas S.A.D.	70.000

Segunda División

1. Real Club Recreativo de Huelva S.A.D.	84.000
2. Club Atlético de Madrid S.A.D.	154.000
3. Real Sporting de Gijón S.A.D.	98.000
4. Club Deportivo Badajoz S.A.D.	84.000
5. Real Murcia Club de Fútbol S.A.D.	56.000
6. Levante Unión Deportiva S.A.D.	140.000
7. Real Racing Club de Santander S.A.D.	56.000
8. Club Gimnàstic de Tarragona	105.000
9. Racing Club de Ferrol S.A.D.	-
10. Unión Deportiva Salamanca S.A.D.	84.000
11. Elche Club de Fútbol S.A.D.	-
12. Club de Fútbol Extremadura S.A.D.	56.000
13. Real Oviedo S.A.D.	70.000
14. Club Deportivo Leganés S.A.D.	42.000
15. Albacete Balompié S.A.D.	84.000
16. Sociedad Deportiva Eibar S.A.D.	14.000
17. Club Deportivo Numancia de Soria S.A.D.	42.000
18. Real Jaén Club de Fútbol	70.000
19. Xerez Club Deportivo S.A.D.	-
20. Córdoba Club de Fútbol, S.A.D.	-
21. Club Polideportivo Ejido	-
22. Burgos Club de Fútbol	-

En la actualidad, existen proyectos de investigación de nueva medidas de seguridad a implementar en las localidades para los eventos deportivos.

Tarjetas de abono

El diseño realizado a los clubes y S.A.D., en los casos que ha sido requerido, ha sido efectuado por el departamento de una manera personalizada, teniendo en cuenta las necesidades tanto técnicas / operativas como la imagen que cada club quiere dar a través de sus tarjetas plásticas; auténtico producto de presentación y de control de seguridad. Nuevamente la realización de tarjetas de abono se lleva a cabo conjuntamente con el Departamento de Ingeniería e Informática, en lo relativo al nivel técnico. Se sigue contando con la colaboración externa de las empresas ID.SYS y DIVERSICARD, este último como fabricante de tarjetas plásticas.

Se ha atendido la petición de diseño, producción y personalización de tarjetas de abono, según lo han requerido los clubes y S.A.D., en cada caso, a los siguientes:

- R. Madrid C.F. (tarjetas de socios)
- R. Madrid C.F. (tarjetas de abono y euroabono)
- Real Madrid Baloncesto
- Club Atlético Osasuna
- Fundación Club Atlético Osasuna
- Sociedad Deportiva Eibar S.A.D.
- Real Murcia C.F., S.A.D.
- Málaga C.F., S.A.D.
- C.D. Numancia de Soria, S.A.D.
- R. Racing Club de Santander S.A.D.
- Balonmano Cantabria
- U.D. Salamanca S.A.D.
- R. Valladolid S.A.D.
- C.F. Extremadura S.A.D.
- R. Sporting de Gijón S.A.D.
- C.D. Tenerife S.A.D.
- C. Atlético de Madrid S.A.D.
- Levante U.D., S.A.D.
- C.D. Badajoz S.A.D.
- Unión Esportiva Lleida S.A.D.



- Deportivo Alavés S.A.D.
- Córdoba C.F., S.A.D.
- Getafe C.F., S.A.D.
- C. Gimnàstic de Tarragona
- R. Sociedad de Fútbol S.A.D.
- R.C. Recreativo de Huelva S.A.D.



Etiquetas de seguridad y persecución del fraude

Sigue el suministro de etiquetas de seguridad en prevención de la falsificación de los productos de los clubes adscritos a la LFP y S.A.D. Estos certificados de autenticidad son fabricados por la Fábrica Nacional de Moneda y Timbre (FNMT) y se distribuyen a través de su agente exclusivo SECURCODE.

Existe un modelo que se distribuye a los licenciatarios de la LFP para los productos que salen al mercado como producto oficial de la Liga. Este adhesivo debe ser pegado a cada uno de los productos según consta en el contrato de licencia.

El suministro de etiquetas personalizadas con el escudo del club, de menor tamaño que el modelo gol pero con las mismas medidas de seguridad (impresión codificada, fondo de seguridad codificado, microtextos y tinta invisible) durante esta temporada ha sido el siguiente:

F.C. Barcelona	802.500
R.C.D. Espanyol de Barcelona S.A.D.	10.000
R. Madrid C.F.	1.750.000
R.C.D. de La Coruña S.A.D.	12.500
Sevilla F.C., S.A.D.	13.000
R.C.D. Mallorca S.A.D.	17.200
Valencia C.F., S.A.D.	224.750
Villarreal C.F., S.A.D.	5.000
R. Valladolid S.A.D.	5.000
R. Zaragoza S.A.D.	7.000
Málaga C.F., S.A.D.	16.600
U.D. Las Palmas S.A.D.	5.400
R.C. Recreativo de Huelva S.A.D.	5.500
C. Atlético de Madrid S.A.D.	207.030
R. Sporting de Gijón S.A.D.	5.000
C.D. Badajoz S.A.D.	2.500
Levante U.D., S.A.D.	2.500
Elche C.F., S.A.D.	2.500
Albacete Balompie S.A.D.	2.500
Real Jaén C.F., S.A.D.	2.500
Córdoba C.F., S.A.D.	2.500
C.P. Ejido	2.500



La creación de estas etiquetas sigue preservando a la marca de las falsificaciones y por tanto, protegiendo tanto a los clubes y S.A.D., como a los consumidores. Intentaremos seguir ampliando su utilización para que los productos vayan identificados con este certificado de seguridad y poco a poco, consigamos atajar el fraude.



LIGA DE FÚTBOL PROFESIONAL

ACTIVIDADES ECONÓMICAS

**LIGA NACIONAL DE
FUTBOL PROFESIONAL**
c/ Hernández de Tejada, nº 10
28027 – MADRID

REF^a: 06/02 – LGP/I

INFORME DE AUDITORÍA DE CUENTAS ANUALES

A la Asamblea General de Liga Nacional de Fútbol Profesional, por encargo de su Presidente:

1.- Hemos auditado las cuentas anuales de ***Liga Nacional de Fútbol Profesional, S.A.***, (en adelante LNFP), que comprenden el balance de situación al 30 de junio de 2002, la realización del presupuesto y la memoria correspondiente al ejercicio anual terminado en dicha fecha, cuya formulación es responsabilidad del Consejo Ejecutivo de la Entidad. Nuestra responsabilidad es expresar una opinión sobre las citadas cuentas anuales en su conjunto, basada en el trabajo realizado de acuerdo con las normas de auditoría generalmente aceptadas, que requieren el examen, mediante la realización de pruebas selectivas, de la evidencia justificativa de las cuentas anuales y la evaluación de su presentación, de los principios contables aplicados y de las estimaciones realizadas.

2.- De acuerdo con la legislación mercantil, el Consejo Ejecutivo presenta, a efectos comparativos, con cada una de las partidas del balance y de la realización del presupuesto, además de las cifras del ejercicio 2001/02, las correspondientes al ejercicio anterior. Nuestra opinión se refiere exclusivamente a las cuentas anuales del ejercicio 2001/02. Con fecha 16 de julio de 2001, emitimos informe de auditoría acerca de las cuentas anuales del ejercicio 2000/2001, en el que expresamos una opinión con salvedades.

3.- Según se explica en la nota 14 de la memoria adjunta, con fecha 15 de noviembre de 2000, la *Inspección de Hacienda* ha incoado actas contra LNFP, por el *impuesto sobre sociedades* (años 1995, 96 y 97), así como por el *impuesto sobre el valor añadido* (años 1996, 97 y 98). El resultado de dichas actas, implica una deuda tributaria por importe total de 13.496.084 €. LNFP, dada su disconformidad, interpuso reclamación con fecha 4 de julio de 2001, ante el Tribunal Económico-Administrativo Central. Tal y como se describe en la citada nota, la Entidad considera que habrá resolución favorable del procedimiento en curso y por lo tanto, no ha considerado necesario incluir provisión alguna en todo o en parte respecto dicho saldo, en sus cuentas anuales adjuntas, cerradas al 30 de junio de 2002.


4.- En base a las actas incoadas que se comentan en el párrafo anterior, la *Inspección de Hacienda* considera que LNFP está sujeta al régimen de las entidades parcialmente exentas en relación al *impuesto sobre sociedades*; no obstante y en opinión de la entidad, debido a la gran indefinición de la normativa sobre qué rentas están exentas o no de dicho impuesto, LNFP ha considerado para determinar la base imponible del citado impuesto, criterios diferentes a los establecidos por la *Inspección*. En este sentido, LNFP ha contabilizado al 30 de junio de 2002, una cuantía por importe total de 108.470 €, como su estimación de dicha deuda tributaria.

5.- En el activo del balance de situación adjunto dentro del capítulo *Deudores*, se incluye bajo el epígrafe *Administraciones Públicas* un saldo a cobrar por importe de 6.154.548 €, que corresponde al IVA acumulado por las cuantías a compensar de periodos anteriores, resultante de las liquidaciones efectuadas hasta noviembre de 2000. LNFP ha optado por no seguir incluyendo este importe a compensar en las liquidaciones posteriores, manteniendo el mismo en balance hasta determinar su tratamiento final.

6.- En nuestra opinión, excepto por el efecto de cualquier ajuste que pudiera ser necesario si se conociera el desenlace final de las incertidumbres descritas en las salvedades de los párrafos 3, 4 y 5 anteriores, las cuentas anuales del ejercicio 2001/02 adjuntas expresan, en todos los aspectos significativos, la imagen fiel del patrimonio y de la situación financiera de **Liga Nacional de Fútbol Profesional**, al 30 de junio de 2002 y los resultados de sus operaciones y de los recursos obtenidos y aplicados durante el ejercicio anual terminado en dicha fecha y contienen la información necesaria y suficiente para su interpretación y comprensión adecuada, de conformidad con principios y normas contables generalmente aceptados, que guardan uniformidad con los aplicados en el ejercicio anterior.

7.- El informe de gestión adjunto del ejercicio 2001/02 contiene las explicaciones que el Consejo Ejecutivo considera oportunas sobre la situación de la Entidad, la evolución de sus negocios y sobre otros asuntos y no forma parte integrante de las cuentas anuales. Hemos verificado que la información contable que contiene el citado informe de gestión concuerda con la de las cuentas anuales del ejercicio 2001/02. Nuestro trabajo como auditores, se limita a la verificación del informe de gestión con el alcance mencionado en este mismo párrafo y no incluye la revisión de información distinta de la obtenida a partir de los registros contables auditados de la Entidad.

C.G.N. AUDITORES, S.L.
(Inscrito en el R.O.A.C., nº S0.791)



Fdo.: Luis Gonzalo Pérez

Madrid, 09 de julio de 2002

Balance de Situación de Liga de Fútbol Profesional a 30 de junio de 2002

ACTIVO	SALDO 30-06-2002	SALDO 30-06-2001
B) INMOVILIZADO	9.785.106,97	10.012.809,09
III. Inmovilizaciones Materiales	7.680.788,76	7.908.490,88
1. Terrenos y Construcciones	9.650.388,31	9.650.388,31
2. Instalaciones Técnicas y Maquinaria	1.066.373,23	1.066.373,23
3. Otras Instalaciones y Mobiliario	252.902,46	252.902,46
7. Amortizaciones	-3.288.875,24	-3.061.173,12
IV. Inmovilizaciones Financieras	2.104.318,21	2.104.318,21
1. Inversiones Financieras	2.103.482,26	2.103.482,26
7. Fianzas a Largo Plazo	835,95	835,95
C) GASTOS A DISTRIBUIR EN VARIOS EJERCICIOS	82.443.686,04	89.574.349,93
D) ACTIVO CIRCULANTE	23.557.494,62	15.849.604,59
III. Deudores	11.111.065,89	8.760.887,54
2. Clientes Varios	19.156,46	47.496,03
4. Deudores Varios	4.830.694,51	2.473.164,81
5. Personal	27.393,02	29.388,06
6. Administraciones Públicas	6.233.821,90	6.210.838,64
IV. Tesorería	12.264.088,06	6.970.646,20
VII. Ajustes por Periodificación	182.340,67	118.070,85
TOTAL ACTIVO	115.786.287,63	115.436.763,61

Balance de Situación de Liga de Fútbol Profesional a 30 de junio de 2002

PASIVO	SALDO 30-06-2002	SALDO 30-06-2001
A) FONDOS PROPIOS	17.791.734,38	17.791.728,20
I. Fondo Social	8.813.337,37	8.813.337,37
IV. Reservas	8.978.390,83	8.978.390,83
5. Fondo Liga	8.978.390,83	8.978.390,83
VI. Pérdidas y Ganancias	6,18	0,00
C) PROVISIONES	854.346,41	579.293,00
2. Provisión para Impuestos	78.469,92	78.469,92
3. Provisión F. Garantía Salarial	775.876,49	500.823,08
D) ACREEDORES A LARGO PLAZO	68.772.857,14	72.121.452,52
II. Deudas con Entidades de Crédito	68.772.857,14	72.121.452,52
E) ACREEDORES A CORTO PLAZO	28.367.349,70	24.944.289,89
II. Deudas con Entidades de Crédito	11.462.142,86	12.020.242,09
1. Préstamos y otras deudas	11.462.142,86	12.020.242,09
III. Deudas con Empr.Grupo y asociadas a corto plazo	8.456.974,82	9.459.588,99
1. Deudas con Clubs	6.363.534,42	6.773.533,84
2. Deudas con Federaciones	2.093.440,40	2.686.055,15
IV. Acreedores Comerciales	5.057.206,32	254.252,39
1. Deudas por obras en Estadios	0,00	182.010,12
2. Deudas por Compras y Prestación de Servicios	5.057.206,32	72.242,27
V. Otras Deudas no Comerciales	659.985,82	696.292,41
1. Administraciones Públicas	128.771,71	99.419,54
2. Fondo Plan de Saneamiento	534.696,00	534.696,00
3.- Partidas pendientes de Aplicación	-59.075,51	6.583,25
5. Depósitos recibidos a corto plazo	55.593,62	55.593,62
VI. Provisiones	2.731.039,88	2.513.914,01
TOTAL PASIVO	115.786.287,63	115.436.763,61

Realización del Presupuesto de Liga de Fútbol Profesional a 30 de junio de 2002

DEBE	SALDO 30-06-2002	SALDO 30-06-2001
A) GASTOS	57.438.038,59	74.255.975,38
1. Competiciones	32.013.089,00	25.052.765,59
2. Servicios Exteriores	1.096.363,28	707.323,37
3. Tributos	602.867,43	89.711,66
4. Gastos de Personal	1.447.490,17	1.481.958,58
5. Otros Gastos	402.490,53	242.972,03
6. Subvenciones	5.592.321,81	9.385.595,04
7. Dotación Amortización	227.702,12	252.421,38
8. G. Financieros y Aplicaciones Préstamo	16.025.663,62	16.529.508,34
10. Gastos Extraordinarios	30.050,63	20.513.719,39
I. BENEFICIOS DE EXPLOTACIÓN	6,18	0,00

HABER	SALDO 30-06-2002	SALDO 30-06-2001
B) INGRESOS	57.438.044,77	74.255.975,38
2. Quinielas 10%	48.237.900,94	52.730.046,32
4. Ingresos Financieros	128.733,73	313.879,67
5. Plan de Saneamiento	2.834.323,88	2.608.687,22
6. Ingresos Publicidad	2.719.280,55	2.471.272,73
7. Ingresos Extraordinarios	3.517.805,67	16.132.089,44

Notas explicativas a las cuentas anuales de la Liga de Fútbol Profesional a 30 de junio de 2002

NOTA 1.- ACTIVIDAD, OBJETO Y FUNCIONES DE LA ENTIDAD

La LIGA NACIONAL DE FÚTBOL PROFESIONAL según sus Estatutos Sociales y Reglamento General aprobados por la Comisión Directiva del Consejo Superior de Deportes en febrero de 2002, en el artículo 2 de sus Estatutos dice que tiene por objeto:

- a) Organizar y promover las competiciones oficiales de fútbol de ámbito estatal y carácter profesional, y velar por su adecuado funcionamiento.
- b) La explotación comercial, en su más amplio sentido, de las competiciones que organice, dentro de los límites que establece la Ley del Deporte
- c) Cualesquiera otras actividades accesorias o complementarias de las anteriores.

Para el desarrollo de su objeto social, la LIGA podrá llevar a cabo cuantas acciones sean necesarias.

De acuerdo con el artículo 3 de los mencionados Estatutos, son funciones y competencias de la LIGA en virtud de lo establecido en la Ley del Deporte y sus disposiciones de desarrollo, las siguientes:

- a) Organizar, en coordinación con la Real Federación Española de Fútbol y de acuerdo con los criterios que, en garantía exclusiva de los compromisos nacionales o internacionales pueda establecer el Consejo Superior de Deportes, las competiciones oficiales de fútbol de carácter profesional y ámbito estatal.
- b) Desempeñar respecto a sus asociados, las funciones de tutela, control y supervisión establecidas en la vigente Ley del Deporte y sus disposiciones de desarrollo.
- c) Ejercer la potestad disciplinaria respecto de sus asociados, en los términos previstos en las Leyes, en los presentes Estatutos, Reglamentos y disposiciones de este carácter dictadas en su desarrollo.
- d) En el ámbito de lo establecido en el Real Decreto 769/1993, de 21 de mayo por el que se aprueba el Reglamento para la prevención de la violencia en los espectáculos deportivos, establecer las condiciones y el ritmo de adquisición, ejecución y financiación de los equipos, obras e instalaciones que tengan que realizarse, así como las respectivas condiciones de mantenimiento y conservación a la finalización de aquellas.
- e) La explotación comercial de cuantos derechos y productos sean inherentes o consecuencia de las competiciones que organice.
- f) Emitir informe previo en los casos de enajenación de instalaciones de las Sociedades Anónimas Deportivas, en los supuesto contemplados en la vigente Ley del Deporte y normas de desarrollo.
- g) Emitir informe previo sobre los proyectos de presupuestos de la Sociedades Anónimas Deportivas y Clubes que participen en las competiciones que organice, así como establecer normas y criterios para la elaboración de los mismos y supervisar el cumplimiento del que resulte definitivamente aprobado, si así lo considerase conveniente o necesario.

- h)** Emitir informe previo, con los efectos previstos en el artículo 46.4 de la vigente Ley del Deporte, sobre las modificaciones que proponga la Real Federación Española de Fútbol, cuando tengan trascendencia en las competiciones oficiales de carácter profesional y ámbito estatal, cuya organización corresponda a la LIGA.
- i)** Establecer su propia organización interna, gestionar autónomamente sus recursos económicos y dictar normas de desarrollo de los presentes Estatutos.
- j)** Designar los representantes que correspondan a la LIGA, en cualesquiera órganos o entidades.
- k)** Establecer de acuerdo con lo dispuesto en el Real Decreto 258/199, de 20 de febrero, de modificación parcial del Real Decreto 419/1991, de 27 de marzo, por el que se regula la distribución de la recaudación y premios en las Apuestas Deportivas del Estado y otros juegos gestionados por el Organismo Nacional de Loterías y Apuestas de Estado y al desarrollo del mismo, las fórmulas de distribución de las cantidades que deban percibir las Sociedades Anónimas Deportivas y Clubes correspondientes a la participación de la Liga en la recaudación de las apuestas deportivas del Estado. Dichas fórmulas responderán a criterios objetivos.
- l)** Ejercer las funciones de control y supervisión, en orden a hacer cumplir los límites establecidos respecto al capital social de las Sociedades Anónimas Deportivas, que se establecen en los artículos 22, 23 y 24 de la Ley del Deporte y el artículo 9 del Real Decreto 1084/91, de 5 de julio, sobre Sociedades Anónimas Deportivas.

Igualmente son funciones y competencias exclusivas de la LIGA, de acuerdo con el convenio de 5 de septiembre de 1996 suscrito con la Real Federación Española de Fútbol, las siguientes:

- a)** Supervisar en el marco de la legislación laboral las relaciones contractuales entre la Sociedades Anónimas Deportivas o Clubes Deportivos y sus futbolistas profesionales y aquellos otros profesionales que pudieran incorporarse en el futuro.
- b)** Determinar las fechas, horarios y sus modificaciones, correspondientes a las competiciones profesionales, a excepción de las alteraciones que se produzcan como consecuencia de una decisión de los órganos disciplinarios de la Real Federación Española de Fútbol tras la suspensión, total o parcial, anulación o repetición de un encuentro.
- c)** Aprobar normas sobre publicidad de las prendas deportivas utilizadas por los equipos de sus Sociedades o Clubes miembros, dentro de las disposiciones establecidas al respecto por los Organismos Internacionales de Fútbol.
- d)** Regular y controlar la uniformidad de los equipos contendientes, así como la publicidad estática y dinámica de los encuentros, con sujeción a las normas internacionales de obligado cumplimiento y de acuerdo con la Real Federación Española.
- e)** Aprobar normas sobre formato, expedición, venta y suministro de localidades de acceso a estadios deportivos de sus Sociedades y Clubes miembros, así como cualquier otra cuestión relacionada con el taquillaje.
- f)** Establecer el modelo oficial de balón, con arreglo a las disposiciones de la International Board.
- g)** Establecer por temporada el número máximo para cada Sociedad Anónima Deportiva o Clubes de los que componen la Primera y Segunda Divisiones, así como determinar las fechas y periodos de inscripción de aquellas. Estas decisiones no podrán ser modificadas durante el transcurso de la temporada correspondiente.
- h)** Tramitar la inscripción y licencia provisional de futbolistas de las Sociedades Anónimas Deportivas y Clubes de la LIGA.

- i) Aprobar los requisitos de carácter económico y social que se exigirán a las Sociedades Anónimas Deportivas y Clubes para su integración en la LIGA.
- j) Determinar las normas sobre alineación de jugadores en las competiciones de carácter profesional, así como sobre la interrelación entre las Sociedades Anónimas Deportivas o Clubes y sus filiales o dependientes. En todo caso, las normas que al efecto se establezcan, deberán ser remitidas a la Real Federación Española de Fútbol para su inclusión en los Reglamentos Federativos.
- k) Determinar las condiciones y número de personas autorizadas a permanecer en el perímetro del terreno de juego en las competiciones de carácter profesional, dando traslado a la Real Federación Española de Fútbol de los acuerdos adoptados a fin de que por ésta se incluyan en los Reglamentos Federativos.
- l) Determinar las condiciones que deben reunir las instalaciones deportivas de los estadios para la celebración de las competiciones profesionales, normas de seguridad, control de accesos, así como cualquiera otras que pudieran establecerse.

Otras funciones y competencias de la LIGA, sujetas a coordinación con la Real Federación Española de Fútbol son:

- a) Elaborar y aprobar, para someter a la ratificación del Presidente de la Real Federación Española de Fútbol, el calendario de competición de la Primera y Segunda División, determinando los condicionamientos del sorteo de emparejamientos en relación con las coincidencias territoriales u otras circunstancias que pudieran establecerse.
- b) Determinar la composición y número de equipos que conforman las competiciones de carácter profesional, cuya modificación requerirá acuerdo entre la Real Federación Española de Fútbol y la Liga Nacional de Fútbol Profesional.
- c) Realizar las propuestas sobre el desarrollo de las competiciones oficiales de carácter profesional y ámbito estatal, clasificación final y determinación de las Sociedades Anónimas Deportivas o Clubes vencedores, sin perjuicio del previo acuerdo de la Real Federación Española de Fútbol para llevarlas a efecto.
- d) Establecer, de común acuerdo con la Real Federación Española de Fútbol, el número de futbolistas profesionales cuya nacionalidad no corresponda a uno de los estados miembros de la Unión Europea o del Espacio Económico Europeo, que puedan ser contratados e inscritos por las S.A.D. y Clubes afiliados, así como las condiciones para la alineación de los mismos en las competiciones que organice.
- e) Acordar los criterios reguladores de los ascensos y descensos entre la Primera y Segunda División, informando a la Real federación Española de Fútbol. Tales criterios deberán establecerse antes del inicio de la competición de que se trate y no podrán ser modificados durante el transcurso de ésta.
- f) Fijar, de acuerdo con la Real Federación Española de Fútbol, los criterios y número de ascensos y descensos entre la Segunda División y la Segunda División "B" que deberán establecerse antes del inicio de la competición de que se trate y no podrán ser modificados durante el transcurso de ésta.
- g) Informar con carácter previo y preceptivo a la Real Federación Española de Fútbol en los expedientes de cambio de residencia de futbolistas adscritos o que pretendan adscribirse a Sociedades Anónimas Deportivas y Clubes integrados en la LIGA, o filiales o dependientes de alguno de ellos.
- h) Determinar de común acuerdo con la Real Federación Española de Fútbol los importes de los derechos de formación y promoción correspondientes a la primera inscripción profesional de los futbolistas en las S.A.D. y Clubes que participen en la competición profesional.

NOTA 2.- BASES DE PRESENTACIÓN DE LAS CUENTAS ANUALES Y NORMAS DE VALORACIÓN

a) Imagen fiel:

Las cuentas anuales se han preparado a partir de los registros contables de la Entidad y se presentan de acuerdo con la legislación mercantil vigente y con las normas establecidas en el Plan General de Contabilidad. El objeto es mostrar la imagen fiel del patrimonio, de la situación financiera y de los resultados de la Entidad, sin que para ello haya sido necesario dejar de aplicar ninguna disposición legal en materia contable.

b) Principios contables:

La aplicación de los principios contables obligatorios establecidos en el Código de Comercio y en el Plan General de Contabilidad, de prudencia, empresa en funcionamiento, registro, precio de adquisición, devengo, uniformidad e importancia relativa, ha resultado suficiente para la tenencia de la contabilidad y la presentación de las Cuentas Anuales de la Entidad.

c) Comparación de la información:

La comparación del ejercicio anual con el anterior ha podido realizarse sin ninguna modificación de la estructura del Balance ni de la realización del presupuesto.

Ambos ejercicios están contabilizados según el Plan General de Contabilidad, Real Decreto 1.643/1.990 de 20 de diciembre y se han adaptado a las normas y resoluciones del Instituto de Contabilidad y Auditoría de Cuentas conforme éstas fueron apareciendo.

d) Agrupación de partidas:

Las posibles agrupaciones de partidas realizadas se desglosan más adelante dentro de la presente memoria. En el supuesto de no especificarse desglose será indicativo de que no se han efectuado ninguna agrupación de partidas.

e) Elementos recogidos en varias partidas:

Todos los elementos patrimoniales están recogidos en una única partida del Balance.

Los principios contables empleados en la preparación de estas Cuentas Anuales son los generalmente aceptados en España y están aplicados consistentemente de un ejercicio a otro, es decir con continuidad.

1) Inmovilizado Material y Método de Amortización:

El Inmovilizado Material figura a su valor histórico: es decir, al precio de su adquisición, no habiéndose practicado ninguna regularización ni actualización de sus valores.

La amortización se calcula por el método lineal y dentro de los topes fiscalmente admitidos.

2) Gastos a distribuir en varios ejercicios:

Se recoge el importe pagado para la cancelación de la deuda con acreedores públicos. Estos gastos serán amortizados en 10 años, de acuerdo con la duración del préstamo concedido para el pago de tal deuda.

3) Cuentas a Cobrar y a Pagar:

Las cuentas a cobrar están debidamente detalladas y se provisionarían en el caso de posibles incobrables.

Las cuentas a pagar están debidamente clasificadas en orden a su exigibilidad. Bajo el epígrafe de Acreedores a largo plazo se incluye seis de las siete cuotas anuales pendientes de amortizar del préstamo de Caja Madrid de 80.235.000 Euros.

4) Fondo Social:

Como diferencia entre ingresos y gastos del ejercicio de otros años, se muestra el Fondo Social invertido en las diferentes clases de activos que se presentan en el Balance de Situación.

5) Ingresos:

Los Ingresos de la Entidad en la presente Temporada están básicamente compuestos por el 10% de las Quinielas de acuerdo con la legislación vigente. También existen ingresos financieros por las correspondientes inversiones de fondos hechas entre la fecha de la entrega de fondos y su reparto a los Clubes.

Asimismo, se han considerado ingresos los provenientes de Publicidad, Plan de Saneamiento y Otros extraordinarios (Champion League).

6) Cuentas Plan de Saneamiento:

Hemos reflejado en el Balance de la LIGA NACIONAL DE FÚTBOL PROFESIONAL la cuenta correspondiente al Fondo Plan de Saneamiento dentro del epígrafe de " Deudas no comerciales ". El 04/02/1998 se canceló la deuda con los Acreedores Públicos.

NOTA 3.- INMOVILIZADO MATERIAL

Los movimientos que se han originado en la Temporada 2001/2002, han sido los siguientes:

	30-06-2001	ALTAS	BAJAS	30-06-2002
Terrenos y construcciones	9.650.388,31	0	0	9.650.388,31
Instalaciones	967,41	0	0	967,41
Mobiliario	235.857,31	0	0	235.857,31
Equipo telefónico	17.045,15	0	0	17.045,15
Equipo inform. Sist. Ral.	1.065.405,82	0	0	1.065.405,82
	10.969.664,00	0	0	10.969.664,00
Amortización Acumulada	3.061.173,12	227.702,12	0	3.288.875,24
INMOVILIZADO MATERIAL NETO	7.908.490,88	227.702,12	0	7.680.788,76

El movimiento en las amortizaciones acumuladas durante la Temporada 2001/2002, es el siguiente:

	AMORT. ACUM. 30-06-2001	DOTACIÓN T-00/01	BAJAS T-00/01	AMORT. ACUM. 30-06-2001
Edificios y construcciones	1.819.829,73	193.007,77	0	2.012.837,50
Instalaciones	870,65	96,76	0	967,41
Mobiliario	212.178,49	23.678,82	0	235.857,31
Equipos proceso de información	1.024.885,22	7.509,74	0	1.032.394,96
Equipo telefónico	3.409,03	3.409,03	0	6.818,06
	3.061.173,12	227.702,12	0	3.288.875,24

El cálculo de la dotación de amortizaciones se ha realizado dentro de los topes fiscalmente admitidos, siendo éstas consistentes con las practicadas en años anteriores, como queda reflejado en la Nota 2.1) y considerando las fechas de adquisición de cada uno de los elementos del Inmovilizado Material.

Los porcentajes aplicados han sido los siguientes:

Edificios y construcciones	2%
Instalaciones	10%
Mobiliario	10%
Equipos proceso de información	20%
Equipo telefónico	12%

Los equipos de audio, telefónicos y máquinas de oficina que están totalmente amortizados y aquellas partidas fuera de uso se ha procedido a darlas de baja.

El inmueble, Sede Social de la entidad está aportado como garantía por el pago de las liquidaciones de las Actas Tributarias.

NOTA 4.- INMOVILIZADO FINANCIERO

Básicamente compuesto por la adquisición del 99,99% de las acciones de la SOCIEDAD ESPAÑOLA DE FÚTBOL PROFESIONAL, S.A. por un importe de 349.990.000.-Ptas., según Escritura Pública de 14 de julio de 1994.

Conocidos los Fondos Propios de la citada Sociedad al 31 de diciembre de 2001, según sus Cuentas Anuales auditadas no se considera necesario hacer ningún tipo de provisión por depreciación de esta inversión.

Como ya se ha dicho, la participación de la Liga Nacional de Fútbol Profesional en la Sociedad Española de Fútbol Profesional, S.A. es del 99,9%. No obstante la Liga no presenta Cuentas Anuales consolidadas acogándose a la normativa en vigor al respecto, en el sentido de que esta Entidad tiene una actividad sin fines de lucro. La Sociedad Española de Fútbol Profesional, S.A. cierra sus cuentas anuales al 31 de diciembre, por lo tanto el resumen de sus principales magnitudes económicas que se expone a continuación se refiere al período comprendido entre el 1 de enero y el 30 de junio de 2002:

ACTIVO	30-06-2002
Inmovilizado	474.146,19
Activo Circulante	10.557.299,49
TOTAL	11.031.445,68

PASIVO	30-06-2002
Fondos Propios	6.256.307,99
Acreedores a Corto Plazo	4.775.137,69
TOTAL	11.031.445,68

GASTOS	30-06-2002
Explotación	9.565.142,60
Financieros	1.100,61
Bº antes de Impuestos	702.201,62
TOTAL	10.268.444,83

INGRESOS	30-06-2002
Explotación	10.238.171,78
Financieros	19.232,83
	11.040,22
TOTAL	10.268.444,83

Es necesario tener en cuenta que al ser unas cuentas intermedias (30-06-2002) no se han realizado las regularizaciones y periodificaciones necesarias que se hacen en el cierre del ejercicio y por tanto la cifra de beneficios no es en ningún caso expresiva de la realidad.

NOTA 5.- GASTOS A DISTRIBUIR EN VARIOS EJERCICIOS

De acuerdo con el Real Decreto 258/1998 de 20 de febrero, la LIGA NACIONAL DE FÚTBOL PROFESIONAL tenía que cancelar las deudas que mantenía con Acreedores Públicos motivadas por el Plan de Saneamiento año 1991.

Con fecha 4 de febrero de 1998, se cancelan según el siguiente detalle:

	IMPORTE
Banco Hipotecario	14.554.199,82
Consejo Superior de Deportes	2.240.512,16
Organismos Seguridad Social	5.033.616,43
Tesoro Público	32.863.409,30
TOTAL	54.691.737,72

Este importe se amortiza con cargo a gastos del Plan de Saneamiento en un período de 10 años. En esta Temporada, igual que en la anterior, el cargo ha sido de 5.469.173,77 Euros, quedando por tanto pendiente 6 años hasta su total amortización.

Asimismo se incluye en este epígrafe la cuenta de Control de Obras, que refleja la diferencia entre los importes facturados por las constructoras por obras en los estadios y los pagos realizados por el Consejo Superior de Deportes como subvención para el pago de las mismas, y por el O.N.L.A.E. en virtud del 10% de la recaudación de quinielas a partir del 1 de enero de 1998 hasta el 30 de junio de 2002.

El desglose de este saldo sería:

Con la firma del préstamo concedido con fecha 4 de febrero de 1998, y su posterior renegociación de 20 de mayo de 2002, la totalidad de las obras facturadas están pagadas, independientemente de las subvenciones recibidas.

Facturación obras remodelación de estadios	166.701.209,75
Pagos Consejo Superior de Deportes	-53.445.635,55
Pagos O.N.L.A.E.	-22.998.367,04
Imputación Temporada 1998/99	-10.157.140,94
Imputación Temporada 1999/00	-10.157.140,94
Imputación Temporada 2000/01	-10.157.140,94
Imputación Temporada 2001/02	-10.157.140,94
TOTAL	49.628.643,40

Este saldo, una vez que se vayan recibiendo las subvenciones, y se impute anualmente el importe correspondiente, quedará cancelado siendo igual el gasto en obras que las subvenciones recibidas y aplicadas a este objetivo, en el plazo de la vigencia del préstamo solicitado.

NOTA 6.- DEUDORES

El desglose de los Deudores al 30 de junio de 2002 es el siguiente:

DEUDORES: I.S.L. Fútbol S.R.L..		19.156,46
DEUDORES VARIOS		4.830.694,51
- O.N.L.A.E. y otros anticipos	1.344.824,28	
- U.E.F.A.	3.485.870,23	
PERSONAL		27.393,02
ADMINISTRACIONES PÚBLICAS		6.233.821,90
TOTAL		11.111.065,89

Dentro de Deudores Varios el saldo más significativo corresponde al importe pendiente de cobro proveniente de la Champions League (3.485.870,23 Euros), así como de las últimas jornadas de quinielas (1.235.376,03 Euros).

Las cuentas de Administraciones Públicas representa el importe a cobrar por el I.V.A al 30-06-2000 por un importe de 6.154.548,40

Euros y las retenciones de I.R.C. de los intereses a favor por 79.273,50 Euros.

NOTA 7.- TESORERIA

Su composición al 30 de junio de 2002 es la siguiente:

Estas cuentas son de libre disposición, necesitando al menos dos firmas autorizadas para disponer de sus saldos.

El control de las cuentas bancarias es correcto, realizándose conciliaciones de saldos mensuales por persona ajena a las que firman las disposiciones de las mismas para así incrementar aún más el control interno de este área.

		IMPORTE
CAJA		10.330,37
BANCOS		12.253.757,69
- Barclays Bank	3.888.386,92	
- La Caixa	671.062,30	
- Banco Urquijo	21.643,36	
- Caja Madrid	7.672.665,11	
TOTAL		12.264.088,06

Con fecha 27 de diciembre de 1996, Barclays Bank avala a la LIGA NACIONAL DE FÚTBOL PROFESIONAL ante los Órganos de Recaudación especial de la A.E.A.T. de Madrid, por un importe de 123 Millones de Ptas., motivado por las Actas de disconformidad del Impuesto sobre Sociedades por un total de 122.497.953.-Ptas. que están recurridas.

NOTA 8.- AJUSTES POR PERIODIFICACIÓN

Se han realizado a 30 de junio de 2002 las periodificaciones necesarias a fin de imputar a cada temporada los gastos e ingresos correspondientes a las mismas.

NOTA 9.- FONDOS PROPIOS

Su composición al 30 de junio de 2002 es la siguiente:

	EUROS
Fondo Social	8.813.337,37
Reservas.Fondo Liga	8.978.390,83
Pérdidas y Ganancias Temporada 01/02	6,18
TOTAL	17.791.734,38

La evolución de los Fondos Propios durante la presente temporada 2001/2002 ha sido la siguiente:

	EUROS
Fondos Propios al 30/06/2001	17.791.728,20
Distribución a Clubes y S.A.D. asociadas	0
Pérdidas y Ganancias Temporada 01/02	6,18
FONDOS PROPIOS AL 30/06/2002	17.791.734,38

En la presente temporada se ha incluido como parte de los Fondos Propios y bajo el epígrafe de Reservas el Fondo Liga.

NOTA 10.- PROVISIONES

Se incluyen las provisiones para el pago de impuestos por 78.469,92 Euros, y la provisión para el Fondo de Garantía Salarial que durante la presente temporada ha sido utilizada para el pago a jugadores del C.D.Logroñés S.A.D., y ha sido dotada por un total de 300.506,05 Euros.

NOTA 11.- ACREEDORES A LARGO PLAZO

Con fecha 4 de febrero de 1998 se firma una "PÓLIZA DE PRÉSTAMO DE NATURALEZA SINDICADA" con la Caja de Ahorros y Monte de Piedad de Madrid, según Escritura Pública intervenida por el Fedatario Mercantil D. MANUEL RICHI ALBERTI del Ilustre Colegio Oficial de Corredores de Comercio de Madrid. Con fecha 20 de mayo de 2002 se refinancia el préstamo antes citado y cuyo importe pendiente de amortizar a esta fecha es de 72.121.452,53 Euros con la concesión de un nuevo préstamo sindicado por un montante de 80.235.000.- Euros.

Las características más significativas de esta nueva operación son:

Importe concedido	80.235.000.- Euros
Amortización	7 años, mediante cuotas anuales iguales de 11.462.142,86 Euros
Intereses	EURIBOR + Margen (cero al 0,61%)
Disposición	Inmediata y por la totalidad del montante una vez deducido el importe refinanciado del anterior préstamo.

NOTA 12.- ACREEDORES A CORTO PLAZO

Su desglose al 30 de junio de 2002 es el siguiente:

	EUROS
Deudas con entidades de crédito	11.462.142,86
Deudas con empresas constructoras	0
Deudas con empresas del grupo o asociadas	8.456.974,82
Acreedores comerciales	5.057.206,32
Otras deudas no comerciales	659.985,82
Provisiones	2.731.039,88
TOTAL	28.367.349,70

A) Deudas con Entidades de Crédito:

Corresponde a la parte del préstamo con vencimiento a corto plazo.

B) Deudas con Empresas del grupo o asociadas:

Saldo pendiente de pago con Clubs, S.A.D. y Real Federación Española de Fútbol.

C) Acreedores Comerciales:

Su composición al 30 de junio de 2002, es la siguiente:

	EUROS
Proveedores	5.048.549,25
Provisión fondos Jurídicos	8.657,07
TOTAL	5.057.206,32

D) Otras deudas no comerciales:

Su composición es la siguiente:

	EUROS
Hacienda Pública acreedora I.R.P.F. e I.S.	114.352,03
Organismos Seguridad Social acreedores	14.419,68
Fondo Plan de Saneamiento	534.696,00
Partidas pendientes de aplicación	-59.075,51
Otras deudas	55.593,62
TOTAL	659.985,82

NOTA 13.- INGRESOS Y GASTOS

Se ha registrado en la presente temporada un equilibrio prácticamente total entre ingresos y gastos.

El desglose de los principales epígrafes es el siguiente:

Gastos de Personal:

	EUROS
Sueldos y Salarios	1.311.929,79
Seguridad Social a cargo de la Empresa	134.581,87
Otros gastos Sociales	978,51
TOTAL	1.447.490,17

El número de empleados en plantilla ha sido durante esta temporada de 17 personas.

Competiciones:

	EUROS
Derechos Clubs y S.A.D.	4.417.268,00
Arbitros y Entradas	2.118.605,24
Mantenimiento, Seguridad y Control de Accesos	19.286.791,05
Patrocinios, licencias y Champion League distribuidos	6.190.424,71
TOTAL	32.013.089,00

Subvenciones:

	EUROS
Real Federación Española de Fútbol	3.976.681,08
Fondo de Garantía Salarial	300.506,05
A.F.E.	1.315.134,68
TOTAL	5.592.321,81

NOTA 14.- SITUACIÓN FISCAL Y LEGAL

A) Situación Fiscal:

En fecha 23 de junio de 1999 se iniciaron actuaciones de comprobación e investigación de la situación tributaria de la L.N.F.P. por parte de la Agencia Tributaria, relativas al Impuesto sobre Sociedades correspondiente a los períodos 1995, 1996 y 1997 y al Impuesto sobre el Valor Añadido correspondiente a los períodos de 1996 a 1998. Como resultado de las mismas, en fecha 15 de noviembre, fue incoada propuesta de liquidación por importe de 13.496.084.- Euros.

La referida propuesta de liquidación ha sido confirmada por la Inspección Financiera y Tributaria en Resolución, de 21 de junio de 2001, a recurso de reposición.

La entidad considera la referida liquidación no ajustada a Derecho. Además, el criterio mantenido en esta comprobación por la Inspección Financiera y Tributaria se ha apartado de su propio criterio expresado en las Actas de Inspección de fecha 2 de octubre de 1996, así como del criterio repetidamente empleado por la Dirección General de Tributos del Ministerio de Hacienda al resolver dichas consultas.

El criterio que manifestó la Inspección en las Actas de 1996, así como el expresado por la Dirección General de Tributos, ha sido el adoptado por la L.N.F.P. al formular sus declaraciones-liquidaciones del Impuesto sobre Sociedades e Impuesto sobre el Valor Añadido.

En consecuencia con la disconformidad manifestada, la L.N.F.P. ha interpuesto en fecha 4 de julio de 2001 reclamación ante el Tribunal Económico-Administrativo Central. La Entidad considera que habrá resolución favorable de la reclamación en curso y por tanto no considera necesario incluir provisión alguna en sus cuentas anuales.

En tanto y cuanto se produzca la contestación pertinente, L.N.F.P. tiene contabilizado al 30 de junio de 2002 –como gasto y deuda- una cuantía por importe de 108.470,- Euros, como estimación del Impuesto sobre Sociedades.

B) Situación Legal:

Situación de los asuntos jurídicos pendientes al 30 de junio de 2002:

	DEMANDANTE	DEMANDADO	ORG. JUDICIAL	LITIGIO
1	Tele 5 y Antena 3	L.N.F.P., F.O.R.T.A. y Canal +	Tribunal Supremo	Resolución TDC
2	R.C.D. La Coruña	C.S.D.	T.S.J. de Galicia	C. Admvo.
3	L.N.F.P.	Antena 3Tv,G.M.A. y Audiovisual Sport	Juzgado de 1ª Inst. N° 20 de Madrid	Reclamación de cantidad
4	L.N.F.P.	C.P. Mérida S.A.D..	Juzgado de 1ª Inst. de Mérida	Quiebra C.P.Mérida
5	L.N.F.P.	D.Carlos Cutillas Cordón	Juzgado 1ª Inst. N° 57 de Madrid	Sustitución Procesal

- 1.- Recurso presentado contra la Resolución del Tribunal de Defensa de la Competencia ante el Tribunal Supremo contra la sentencia de la Audiencia Nacional, que confirmaba la resolución del T.D.C. Pendiente de sentencia al día de la fecha.
- 2.- La L.N.F.P. se personó en calidad de coadyuvantes en el Recurso Contencioso Administrativo interpuesto por el R.C. Deportivo La Coruña S.A.D., ante el Tribunal Superior de Justicia de Galicia, contra la Resolución del Consejo Superior de Deportes la cual desestimaba el recurso interpuesto relativo a la modificación de fecha y horario de la última jornada de Liga de la Temporada 1993/94 realizado por la R.F.E.F. El T.S.J. de Galicia confirmó la resolución del C.S.D., ante la referida sentencia del T.S.J. el R.C.D. La Coruña S.A.D. interpuso recurso de casación ante el Tribunal Supremo. Pendiente de votación y fallo al día de la fecha.
- 3.- La L.N.F.P. ha promovido demanda de juicio de mayor cuantía contra Antena 3 T.V., S.A.; Gestora de Medios Audiovisuales, S.A. y Audiovisual Sport, S.L. en reclamación de la cantidad pendiente de abonar, como consecuencia del contrato de cesión de determinados derechos audiovisuales de fecha 17 de octubre de 1996, suscrito entre la L.N.F.P., Antena 3 T.V., S.A., G.M.A., S.A. y Audiovisual Sport, S.L. El procedimiento se sigue ante el Juzgado de 1ª Instancia nº 20 de Madrid, bajo el nº de autos 331/2000. En fase de recibimiento del pleito a prueba, abriéndose el primer periodo de proposición de la misma.
- 4.- La L.N.F.P. se ha personado en la quiebra del C.P. Mérida S.A.D., instada por Audiovisual Sport, ante el Juzgado de 1ª Instancia nº 2 de Mérida, en reclamación de la cantidad de 962.459,25 €, cantidad que corresponde al importe abonado a los jugadores del C.P. Mérida por el Fondo de Garantía Salarial establecido en el vigente Convenio Colectivo LNFP-AFE. La Sindicatura ha reconocido el crédito en la Junta de Acreedores celebrada el 23 de mayo de 2002.
- 5.- Sustitución procesal realizada en la demanda interpuesta por los jugadores del C.D. Logroñés SAD David Clotet Roca y José Saenz de Jubera contra el Sr. Cutillas, como avalista en la cantidad de 149.051.- €, que ha sido abonada por el Fondo de Garantía Salarial a los referidos jugadores.

NOTA 15.- COMPARACIÓN DEL PRESUPUESTO CON SU REALIZACIÓN

Al 30 de junio de 2002, la LIGA NACIONAL DE FÚTBOL PROFESIONAL ha cerrado su presupuesto con las siguientes realizaciones:

INGRESOS

CUENTA	PRESUPUESTO	REALIZADO	DESVIACIÓN
Quinielas	49.884.004,66	48.237.900,94	1.646.103,72
Publicidad	2.704.554,47	2.719.280,55	-14.726,08
Ingresos Extraordinarios	0	31.935,40	-31.935,40
Ingresos provenientes de la Champions League	2.704.554,47	3.485.870,27	-781.315,80
Intereses Financieros	180.303,63	128.733,73	51.569,90
Plan de Saneamiento	2.834.325,00	2.834.323,88	1,12
TOTAL	58.307.742,23	57.438.044,77	869.697,46

GASTOS

CUENTA	PRESUPUESTO	REALIZADO	DESVIACIÓN
Derechos Clubs	8.701.846,96	4.417.268,00	4.284.578,96
Obras y Seguridad	16.613.734,66	20.033.898,69	-3.420.618,90
Servicios Exteriores	1.052.768,85	1.096.363,28	-43.594,43
Tributos	162.273,27	602.867,43	-440.594,16
Personal	1.455.050,30	1.447.490,17	7.560,13
Gastos Representación	240.404,84	402.490,53	-162.085,69
Subvenciones	5.539.312,51	5.592.321,81	-53.009,30
G. Financieros y apl. Préstamo	17.536.674,61	16.025.663,62	1.511.010,99
Gastos Extraordinarios	1.368.865,17	1.401.548,23	-32.683,06
Champions League	2.704.554,47	3.485.870,27	-781.315,80
Patrocinio y Licencias	2.704.554,47	2.704.554,44	0,03
Amortizaciones	227.702,12	227.702,12	0,00
TOTAL	58.307.742,23	57.438.038,59	869.703,64

NOTA 16.- ACONTECIMIENTOS POSTERIORES AL CIERRE

No han existido hechos con posterioridad al cierre de estas Cuentas Anuales que hagan prever ningún tipo de modificación de las mismas.

NOTA 17.- CUADRO DE FINANCIACIÓN

A 30 de junio de 2002 es el siguiente:

ORÍGENES DE FONDOS	T-01/02	T-00/01
Resultado Temporada	6,18	0,00
Amortización Inmovilizado Material	227.702,12	252.421,38
Inmovilizado Financiero	0,00	4.177,03
	227.708,30	256.598,41

APLICACIONES DE FONDOS	T-01/02	T-00/01
Gastos a distribuir en varios ejercicios	-7.130.663,89	-5.469.173,77
Inmovilizado Material	0,00	62.156,31
Provisiones	-275.053,41	206.746,88
Acreedores a Largo Plazo	3.348.595,38	12.020.242,09
Distribución Superávit Temporadas anteriores	0,00	20.742,76
	-4.057.121,92	6.840.444,27
Variación Capital Circulante	4.284.830,22	-6.583.845,86

VARIACIÓN CAPITAL CIRCULANTE	T-01/02	T-00/01
Deudores Varios	2.350.178,35	35.785,56
Tesorería	5.293.441,86	-4.235.882,74
Ajustes por Periodificación Activo	64.269,82	98.471,98
Clubs diversos	0,00	-5.973.260,03
Acreedores a Corto Plazo	-3.423.059,81	-3.423.831,66
Fondo Clubs Plan de Saneamiento	0,00	67.207,71
	4.284.830,22	-6.583.845,86

Informe de gestión de Liga de Fútbol Profesional correspondiente a la Temporada 2001 / 2002

El presupuesto de ingresos y gastos se ha realizado satisfactoriamente, obteniendo un resultado equilibrado. No procede por tanto distribución de beneficios.

Durante el presente ejercicio los ingresos de la entidad han sido prácticamente los procedentes del 10% de Quinielas repartiéndose de acuerdo con el Real Decreto 258/1998 de 20 de febrero, así como los provenientes de Publicidad y Extraordinarios.

Consideramos que éstos son los hechos económicos más significativos que han acontecido durante la presente temporada en esta LIGA NACIONAL DE FÚTBOL PROFESIONAL.

**LIGA NACIONAL
DE FÚTBOL PROFESIONAL**
C/ Hernández de Tejada, nº 10
28027 MADRID

Refª.: 07/02-LGP

Muy Sres. nuestros:

1.- De acuerdo con sus instrucciones reflejadas en nuestra propuesta, hemos llevado a cabo una revisión general de los controles operacionales y de los sistemas contables de la LIGA NACIONAL DE FÚTBOL PROFESIONAL, cuyo fin ha sido:

- a) Identificar las áreas donde existieran posibles deficiencias de control o donde los sistemas actuales podrían mejorarse o racionalizarse.
- b) Seleccionar los procedimientos y sistemas que, de ser implantados, aportarían mejoras significativas al control de las operaciones de la LIGA NACIONAL DE FÚTBOL PROFESIONAL.
- c) Revisar los criterios contables seguidos por la LIGA NACIONAL DE FÚTBOL PROFESIONAL.

2.- Este mismo trabajo ya se realizó las seis últimas temporadas siendo el resultado global del mismo satisfactorio. En esta temporada se ha revisado el mantenimiento de los controles establecidos y la implantación del "Manual de Organización y Funcionamiento" del que hacíamos referencia en nuestro informe de la temporada 93/94 y que ya fue puesto en funcionamiento en la temporada 94/95.

3.- Conforme con el acuerdo firmado entre la Administración y la LIGA NACIONAL DE FÚTBOL PROFESIONAL se están llevando a cabo una serie de obras en los estadios de fútbol a fin de acomodarlos a la nueva legislación sobre seguridad en los mismos. Estas obras son financiadas, en principio, por el exceso que pueda resultar entre el importe que se paga para el Plan de Saneamiento y el 7,5% de la recaudación de las quinielas.



Todos los importes cobrados por este concepto por la LIGA NACIONAL DE FÚTBOL PROFESIONAL se han justificado por ésta ante el Consejo Superior de Deportes por medio de las facturas, certificaciones y comprobantes de pago de cada una de las obras realizadas, siendo aprobadas por el Consejo Superior de Deportes estas justificaciones. A partir del 1 de enero de 1998 y en base al Real Decreto 258/1998 de 20 de febrero, existe un cambio en la financiación de estas obras, quedando de la forma siguiente:

Se fija en el 10% de la recaudación de las Apuestas Deportivas del Estado, el importe a favor de la LIGA NACIONAL DE FÚTBOL PROFESIONAL, quien deberá acreditar previamente a su recepción estar al corriente de sus obligaciones tributarias y con la Seguridad Social y se destinará a las siguientes finalidades:


- Con carácter preferente, al pago de las deudas contraídas por la LIGA NACIONAL DE FÚTBOL PROFESIONAL como consecuencia de la cancelación anticipada del Plan de Saneamiento del Fútbol Profesional previsto en la Ley 10/1990 de 15 de octubre, del Deporte.
- En segundo término y con un mínimo del 30% del indicado importe, a la construcción, ampliación, remodelación, adaptación, mejora, mantenimiento y conservación de los estadios e instalaciones deportivas en las que se celebren o tengan expectativa de celebrarse las competiciones de carácter profesional y ámbito estatal, a fin de cumplir las previsiones establecidas en cada momento en materia de seguridad y prevención de la violencia en los espectáculos deportivos.
- Las fórmulas de distribución de las cantidades remanentes después de la aplicación de las previsiones del apartado anterior, responderán a criterios objetivos, debiendo los Clubes de Fútbol y Sociedades Anónimas Deportivas beneficiarias acreditar, previamente a percibir tales importes, estar al corriente de sus obligaciones tributarias y con la Seguridad Social. En caso contrario la LIGA NACIONAL DE FÚTBOL PROFESIONAL retendrá estos importes y lo comunicará a la Agencia Estatal de la Administración Tributaria y a la Tesorería General de la Seguridad Social, quedando dichas cantidades afectas al pago de las deudas respectivas.

4.- Las observaciones que enumeramos más adelante se basan principalmente en conversaciones con la administración de la LIGA NACIONAL DE FÚTBOL PROFESIONAL y en una revisión de la documentación utilizada para controlar sus operaciones así como de los registros que mantiene.

5.- El objetivo del control interno contable es el de asegurar razonablemente la salvaguarda de los activos contra las pérdidas debidas a su uso indebido o disposición no autorizada y de la realidad de los registros contables para la preparación de los estados financieros y el mantenimiento contable de los activos. El concepto de "asegurar razonablemente" asume que el coste de un sistema de control interno no debe exceder de los beneficios que de él se derivan y reconociendo que la evaluación de estos factores requiere necesariamente las apreciaciones y juicios de la Dirección.

Agradecemos la cooperación que hemos recibido de todo el personal de su Entidad. Estamos a su entera disposición para cualquier aclaración que deseen sobre el contenido de este informe.

C.G.N. Auditores S.L.
(Inscrito en el R.O.A.C. ,nº S0.791)



Fdo.: Luis GONZALO PÉREZ
Fecha : Madrid, 30 de junio de 2002



BANCOS

El Control Interno operacional en este área es correcto. Se realizan los pagos por medio de talón bancario y/o transferencia. En todo caso son firmados por el Secretario General y el Administrador y son nominativos NUNCA al portador.

Asimismo todos los pagos que se efectúan por medio de talón bancario van acompañados de una carta en la que se detalla: n° de talón, importe, factura o facturas que se pagan y se añade el deseo de que el acreedor o proveedor envíe el acuse de recibo, hecho éste que normalmente se produce.

Como norma general las transferencias se realizan para pagos a Clubes. En este caso, también se envía una carta con el detalle de las operaciones realizadas y el importe transferido.

Se realizan periódicamente (mensual) conciliaciones bancarias de todas las cuentas en un modelo creado al efecto, dejando evidencia de las partidas conciliatorias. Se hacen las oportunas gestiones para clarificar las partidas conciliatorias, que en ningún caso son de excesiva antigüedad.

Se comprueban las fechas de valoración dadas por el banco en todas sus operaciones tanto de cargo como de abono. De igual forma se realizan comprobaciones sobre los cálculos de intereses enviados por las entidades bancarias.

Todas las cuentas abiertas en la Entidad son operativas, procediéndose a cancelar aquellas cuyo funcionamiento era mínimo.

Durante la Temporada 98/99 se ha procedido a cancelar todas aquellas cuentas que no eran operativas actualmente, estando a la fecha sólo abiertas las cuentas en Barclays Bank, La Caixa, Caja Madrid y Banco Urquijo.

POSIBLES MEJORAS - RECOMENDACIONES

Ninguna significativa, no obstante queremos hacer mención en el hecho de mantener una práctica muy beneficiosa de cancelar aquellas cuentas que no se consideran necesarias, con un nivel de movimientos muy escaso, así como tener firmas mancomunadas.

DEUDORES

El Control Interno operacional en este área es correcto.

DEUDORES DIVERSOS:

El control es correcto, existiendo en todo caso la documentación correspondiente que respalda el importe a cobrar o en otros casos el anticipo realizado a cuenta de futuros gastos (Ej.: Procurador).

ANTICIPOS DE REMUNERACIONES:

Son aprobados por el Secretario General y Administrador, definiéndose la forma y plazo de su devolución. Se comunica al Departamento de Administración (Personal), realizándose los descuentos en nómina según el calendario aprobado. Por lo tanto, su control es correcto.

INMOVILIZADO

El Control Interno operacional en este área es correcto.

Todas las inversiones son aprobadas, dependiendo de su cuantía, por el Secretario, por el Comité Económico o por la Asamblea General. Estas inversiones están correctamente contabilizadas. Existe en todos los casos la documentación soporte necesaria y su amortización anual es correcta, dentro de los márgenes fiscalmente admitidos. Ante cualquier inversión se piden los presupuestos que se consideran necesarios, aprobándose aquel que suponga una mayor rentabilidad para la Entidad, examinando importes, garantías, etc.

Con la creación de la Sociedad Española de Fútbol Profesional, S.A., sociedad que presta servicios tanto a los Clubes y S.A.D., como a la propia LIGA NACIONAL DE FÚTBOL PROFESIONAL, se han firmado una serie de contratos que han supuesto gastos en unos casos y otras inversiones en Inmovilizado. Se realiza un seguimiento correcto.

Contablemente existen fichas individuales por cada uno de los elementos en los que se especifica proveedor, fecha de compra, importe, porcentaje de amortización y amortización anual y acumulada.

POSIBLES MEJORAS - RECOMENDACIONES

Ninguna significativa, no obstante y dado que el importe más importante es el de equipos informáticos se recomienda que por parte del departamento técnico se identifiquen mediante un sistema que podría ser de etiquetas los equipos que componen este epígrafe.

PROGRAMA DE CONTABILIDAD

La LIGA NACIONAL DE FÚTBOL PROFESIONAL hasta el cierre de la temporada 94/95 tenía un programa de contabilidad especialmente diseñado para este tipo de Entidad, con las características peculiares que tiene.

A partir de la temporada 95/96 se implanta un nuevo programa de contabilidad, realizado por la Sociedad LOGIC CONTROL, que se atiene totalmente a lo dictado en el Plan General de Contabilidad.

Con este motivo, ha sido necesario hacer una conversión del antiguo Plan General de Contabilidad con el que se trabajaba anteriormente a otro nuevo por medio de una agrupación y adecuación de los anteriores códigos contables a los nuevos códigos concordantes plenamente con el Plan General de Contabilidad.

Consideramos que esta conversión ha sido la adecuada, es decir, se ha realizado correctamente.

El mencionado programa de contabilidad tiene previsto la adecuación total de las operaciones en Euros, ya que la entidad ha comenzado a contabilizar en esta moneda en la presente temporada 2.001/2.002, la implantación ha sido satisfactoria.



CAJA

El Control Interno operacional en este área es correcto. Se realizan normalmente sólo pagos, reponiéndose el fondo de Caja, según necesidades, mediante talón bancario.

Los importes de Caja son los adecuados a las necesidades de cada momento, incrementándose los fondos cuando se prevé un flujo de pagos más numeroso.

Cada transacción está debidamente documentada y esta documentación está correctamente archivada por orden de fechas.

Existen aprobaciones de cada pago, por medio del sistema informático por el que cualquier documento ha de ser examinado por el Secretario General antes de su envío a Administración para su contabilidad y pago si procede, adicionalmente firma la persona que ha recibido los fondos de Caja.

Se realizan arquezos periódicos por parte del Cajero siendo supervisados por el Administrador, dejando evidencia de tales hechos en el citado arqueo.

POSIBLES MEJORAS - RECOMENDACIONES

Ninguna significativa.

ACREEDORES A LARGO PLAZO

El Control Interno operacional de este área es correcto.

Bajo este epígrafe se incluyó la financiación de la compra de la Sede Social de la LIGA NACIONAL DE FÚTBOL PROFESIONAL, una vez pagada en su totalidad al 30 de junio de 1997 se procedió a la cancelación por medio de Escritura Pública de la cláusula resolutoria, quedando de esta forma sin ningún tipo de cargas ni gravámenes.

En esta temporada se incluye bajo este epígrafe el nuevo préstamo concedido por Caja Madrid, en la Temporada 2001/02 por 80.235.000 Euros, pendiente de pago en su totalidad.

Las características de este nuevo préstamo son las siguientes :

Importe concedido	80.235.000.- Euros
Amortización	7 años, mediante cuotas anuales iguales de 11.462.142,86 Euros
Intereses	EURIBOR + Margen (cero al 0,61%)
Disposición	Inmediata y por la totalidad del montante una vez deducido el importe refinanciado del anterior préstamo.

POSIBLES MEJORAS

Ninguna significativa.

ACREEDORES COMERCIALES

El Control Interno operacional en este área es correcto.

PROVEEDORES Y ACREEDORES:

La Entidad tiene ciertos acreedores y proveedores habituales, correspondientes a las compras o servicios más frecuentes solicitados. De éstos se ha podido comprobar su seria actuación, hecho éste por el que se han hecho habituales. Con respecto a compras o servicios nuevos, la Entidad solicita presupuestos que analiza optando por el de mejores condiciones con arreglo a sus necesidades.

En todos los casos se paga previa presentación de factura, que ha de estar debidamente autorizada y aprobada por el nuevo sistema definido en el apartado de Caja. Asimismo se comprueba en contabilidad el estado de cuenta con el proveedor o acreedor y que la compra haya sido recepcionada o el servicio prestado, que su forma de pago es la correcta de acuerdo con el contrato o presupuesto y posteriormente se ordena el pago, que ha de estar autorizado (firma del talón o transferencia) por el Secretario General y el Administrador.

GASTOS A DISTRIBUIR EN VARIOS EJERCICIOS

PLAN DE SANEAMIENTO

El Control Interno operativo en este área es correcto.

Motivado por el Plan de Saneamiento, firmado entre la Entidad y los Clubes de Fútbol Profesionales en 1991, se originan una serie de movimientos y controles por parte de la L.N.F.P. que son asumidos y desarrollados por ésta correctamente. Básicamente se podrían describir de la forma siguiente:

- **Deuda Pública:** Trimestralmente la L.N.F.P. cobra o carga en cuenta el importe correspondiente al 8% (anual) del total de la deuda pública (Seguridad Social, Hacienda, Consejo Superior de Deportes, Banco Hipotecario) asumida por el Plan de Saneamiento.
- **Deuda Privada:** Igualmente cada trimestre paga o abona en cuenta el importe correspondiente al 12,5% (anual) del total de la deuda privada incluida en el citado Plan de Saneamiento.
- **Fondo Interclubs:** En un período de 8 años a 12 años y de forma trimestral, la L.N.F.P. carga o abona el importe correspondiente al saldo que cada Club tuviera a favor o en contra, procedente del Plan de Saneamiento del año 1985.

Con fecha 4 de febrero de 1998, se pagaron a todos los acreedores públicos, Consejo Superior de Deportes, Tesorería General de la Seguridad Social, Tesoro Público y Banco Hipotecario por un total de 9.103 Millones de Ptas., quedando totalmente canceladas estas deudas. Este importe se amortizará en 11 años, dado que en esta temporada se ha renegociado por un plazo de 7 años, con lo que el periodo de vigencia total del préstamo es de 11 años.

Según las cláusulas del Plan de Saneamiento, la LIGA NACIONAL DE FÚTBOL PROFESIONAL se obliga a requerir de los Clubes de fútbol los justificantes de los pagos realizados a los acreedores privados por los importes que la L.N.F.P. abona a cada Club.



Para formalizar toda esta serie de movimientos, la L.N.F.P. cada trimestre, envía a cada Club una comunicación en la que se especifican los movimientos realizados en sus cuentas por estos conceptos, procediéndose, en los casos en que estos movimientos originen un saldo favorable al Club, a pagar tal importe por medio de talón o transferencia nominativa firmada por el Secretario General y el Administrador de la LIGA NACIONAL DE FÚTBOL PROFESIONAL. Se solicita adicionalmente que en el plazo de 20 días se envíen los justificantes de pago de la deuda privada. Una vez recepcionados éstos se comprueba que pertenecen a deudas incluidas en el Plan de Saneamiento, tanto en fechas como en conceptos, importes y acreedor. El envío de esta documentación por parte de los Clubes a la L.N.F.P., así como que ésta sea correcta, es condición imprescindible para que se liquide (y pague en su caso) el siguiente trimestre en cuanto a Deuda Privada, traspasándose en caso negativo su saldo a un fondo creado a tal efecto en la contabilidad de la L.N.F.P., hasta que se regularice tal situación.

ACREEDORES POR OBRAS:

Se registran las facturaciones y certificaciones de obra así como los pagos correspondientes. El control de este área es muy estricto, siendo necesario para dar conformidad a las facturas o certificaciones la aprobación de los responsables técnicos a fin de que tales aprobaciones junto con la del responsable económico y los correspondientes justificantes del gasto y del pago, se controlen por medio de una subcomisión integrada por miembros del Consejo Superior de Deportes, de la Liga Nacional de Fútbol Profesional y del Director del Proyecto de Obras.

POSIBLES MEJORAS - RECOMENDACIONES

Ninguna significativa.

CUENTA DE CONTROL DE INGRESOS Y GASTOS DE OBRAS

Motivado por la ejecución de las obras y dado que este epígrafe no está incluido en el presupuesto de la L.N.F.P., se han creado unas cuentas de balance a fin de controlar:

- a) Los gastos que se realizan por este concepto y
- b) Los ingresos procedentes del 10% de quinielas en la parte correspondiente por este concepto.

GASTOS

El Control Interno operativo en este área es correcto.

Todo gasto es aprobado de acuerdo con el nuevo sistema definido en el apartado de Caja . Existe un control presupuestario de tal forma que periódicamente se analizan las posibles desviaciones tomando las medidas oportunas en caso de una desviación importante.

POSIBLES MEJORAS - RECOMENDACIONES

Ninguna significativa.

INGRESOS

El Control Interno operativo en este área es correcto.

Todos los ingresos de la L.N.F.P. están debidamente soportados y tienen su respaldo en contratos, acuerdos de Asamblea General u otro tipo de documentación suficientemente formal como para considerar que son ingresos ciertos y cobrables.

Se hace un control exhaustivo sobre los ingresos procedentes del 10% de quinielas mediante la información de las recaudaciones por jornada.

La Entidad, adicionalmente, lleva un seguimiento continuo de Tesorería, de tal forma que sus excedentes son colocados en inversiones seguras y rentables a fin de generar una cifra importante de ingresos financieros.

POSIBLES MEJORAS - RECOMENDACIONES

Ninguna significativa.

CONTROL Y SEGUIMIENTO DE LOS CLUBES Y S.A.D.

La Entidad solicita la realización de los presupuestos de cada Club o S.A.D. en los meses de diciembre y marzo a fin de poder llevar un control adecuado sobre posibles desviaciones, comunicando a éstos las mismas y solicitando explicación sobre los motivos que las producen. Asimismo, recibe las auditorías externas anuales que dichos Clubes o S.A.D. realizan y solicita aclaraciones, en los casos que considera necesarios.

Adicionalmente, cada Club o S.A.D. envía junto a los informes de auditoría externa el presupuesto de la temporada siguiente, para su informe por parte de la LIGA NACIONAL DE FÚTBOL PROFESIONAL, así como los avales y/o fianzas requeridos por ley.

POSIBLES MEJORAS - RECOMENDACIONES

Se han dotado de los medios adecuados a fin de poder establecer un mayor control en estos temas. Su operatividad a la fecha de este informe es ya manifiesta.

CONCLUSIÓN GENERAL

Como se puede comprobar, la descripción de los sistemas y las conclusiones de cada una de las áreas del Balance son similares a las del año anterior, ya que no ha habido variación en los mismos, por tanto, nuestra conclusión general sobre el Control Interno operacional de la LIGA NACIONAL DE FÚTBOL PROFESIONAL es satisfactoria. Consideramos que existen los controles internos necesarios y suficientes que nos permiten asegurarnos, de una forma razonable, sobre la salvaguarda de los activos de la Entidad contra las pérdidas debidas a su uso indebido o disposición no autorizada, así como de la realidad de los registros contables para la preparación de los estados financieros y el mantenimiento contable de los activos.

La implantación del nuevo programa de contabilidad consideramos que es positiva y que aumentan la claridad y normalización del Balance y de la realización del Presupuesto.

Con la implantación del "Manual de Organización y Funcionamiento de la L.N.F.P.", consideramos que es óptimo el Control Interno operacional de la Entidad, teniendo en cuenta la estructura de la Entidad.

Liquidación Presupuesto 2001 / 2002

Ingresos

CONCEPTO	PRESUPUESTO ANUAL (EUROS)	REALIZADO (EUROS)
QUINIELAS	49.884.004,66	48.237.900,94
PATROCINIO, LICENCIAS, PROMOCIONES Y PUBLICIDAD	2.704.554,47	2.719.280,55
INGRESOS EXTRAORDINARIOS	0	31.935,40
INGRESOS PROVENIENTES DE LA CHAMPIONS LEAGUE	2.704.554,47	3.485.870,27
INTERESES FINANCIEROS	180.303,63	128.733,73
PLAN DE SANEAMIENTO	2.834.325	2.834.323,88
TOTAL INGRESOS	58.307.742,23	57.438.044,77

MEMORIA EXPLICATIVA

- **QUINIELAS.**

Ingresos correspondientes al 10% de la recaudación íntegra en dicha apuesta que ascendió a 482.379.009,45 €. (10% 48.237.900,94 €.).

- **PUBLICIDAD.**

Ingresos provenientes de la SOCIEDAD ESPAÑOLA DE FÚTBOL PROFESIONAL, S.A.

- **INGRESOS EXTRAORDINARIOS.**

Facturas emitidas a la Fundación del Fútbol Profesional.

- **INGRESOS CHAMPIONS LEAGUE.**

Ingreso a cuenta de la Champions League, para los equipos que no participen en Competiciones Europeas.

- **INTERESES FINANCIEROS.**

Depósitos en Entidades Bancarias.

- **PLAN DE SANEAMIENTO.**

Dicha cuenta refleja el ingreso del 3% que percibe la Liga de la Deuda Pública asumida de los Clubes.

Gastos

CONCEPTO	PRESUPUESTO ANUAL (EUROS)	REALIZADO (EUROS)
SEDE SOCIAL	125.821,88	130.336,87
REPARACIÓN Y CONSERVACIÓN	28.229,54	21.415,32
AUDITORÍA Y ASESORÍAS	480.809,68	475.667,15
GASOLINA	3.005,06	2.100,85
PRIMAS SEGUROS	9.616,19	2.593,20
ATENCIONES, RELACIONES PÚBLICAS Y PRENSA	180.303,63	181.761,12
SUMINISTROS	21.035,42	20.523,77
OTROS SERVICIOS	203.947,45	261.965,00
TRIBUTOS	162.273,27	602.867,43
GASTOS DE PERSONAL	1.455.050,30	1.447.490,17
COMISIONES DE TRABAJO Y PUBLICACIONES	240.404,84	402.490,53
AMORTIZACIONES	227.702,12	227.702,12
AMORTIZACIÓN CRÉDITO	17.536.674,61	16.025.663,62
REPOSICIÓN, MANTEN., CONSERV. Y OBRAS NUEVAS	16.613.734,66	20.033.898,69
SUBVENCIONES	5.539.312,51	5.592.321,81
DERECHOS CLUBES	8.701.846,96	4.417.268,00
PAGOS CLUBES CHAMPIONS LEAGUE	2.704.554,47	3.485.870,27
GASTOS EXTRAORDINARIOS	1.368.865,17	1.401.548,23
PATROCINIO Y LICENCIAS	2.704.554,47	2.704.554,44
TOTAL GASTOS	58.307.742,23	57.438.038,59

MEMORIA EXPLICATIVA

• **SEDE SOCIAL.** **130.336,87 €.**

Corresponde a los gastos realizados de:

- Seguridad y Edificio. 95.954,23 €.
- Comunidad. 10.866,92 €.
- Limpieza. 23.515,72 €.

• **REPARACIÓN Y CONSERVACIÓN.** **21.415,32 €.**

Corresponde a los gastos realizados de:

- Locales. 10.869,16 €.
- Vehículos. 407,46 €.
- Máquinas de oficina. 6.373,11 €.
- Equipo proceso de datos. 3.765,60 €.

• **AUDITORÍAS Y ASESORÍAS.** **475.667,15 €.**

Corresponde a los gastos de Auditoria Interna y Externa de la Liga y gastos de asesoría en distintos aspectos de nuestra actividad.

ECO CONSULTING	21.035,42 €.
ACCENTURE	109.630,52 €.
GECA	40.868,82 €.
C.E.T., S.A.	86.107,01 €.
MARALJUCAR, S.L.	6.010,12 €.
(Asesoramiento Recurso de Casación número 2063)	

• **GASOLINA.** **2.100,85 €.**

Gastos de los vehículos de la Liga.

• **PRIMA DE SEGUROS.** **2.593,20 €.**

Seguro de la sede social.

• **ATENCIONES RELACIONES PÚBLICAS Y PRENSA.** **181.761,12 €.**

Gastos que realiza la Liga tanto en el aspecto de relaciones externas como publicidad institucional, material de propaganda, atenciones diversas y seguimiento de las noticias de prensa y radio.

• **SUMINISTROS.** **20.523,77 €.**

Consumo de electricidad de la sede social.

• **OTROS SERVICIOS.** **261.965 €.**

Corresponde a los gastos realizados de:

- Material de escritorio.	1.954,96 €.
- Material de oficina.	8.603,63 €.
- Material de ordenador.	2.735,65 €.
- Fotocopiadora.	18.706,79 €.
- Fax.	3.498,34 €.
- Correos, Telégrafos y Mensajería.	37.988,25 €.
- Teléfonos.	33.805,58 €.
- Teletipo.	11.272,62 €.
- Libros y suscripciones.	20.322,28 €.
- Varios.	5.148,58 €.
- Locomoción.	445,36 €.
- Jurídicos y contenciosos.	117.482,96 €.

• **TRIBUTOS.** **602.867,43 €.**

- Provisión pago Impuesto de Sociedades.	30.000 €.
- Impuestos Liga.	6.994,19 €.
- Regla de Prorrata IVA.	565.873,24 €.

• **GASTOS DE PERSONAL.** **1.447.490,17 €.**

- Sueldos y Salarios.	1.311.929,79 €.
- Seguridad Social.	134.581,87 €.
- Uniformes.	978,51 €.

• **COMISIONES TRABAJO Y PUBLICACIONES.** **402.490,53 €.**

Se incluyen los gastos por actividades internacionales, traducciones y además los gastos originados en Valencia por las Jornadas de Trabajo.

• **AMORTIZACIONES.** **227.702,12 €.**

Amortización por los siguientes conceptos:

Sede Social	193.007,77 €.
Instalaciones	96,76 €.
Equipos Telefónicos	3.409,03 €.
Mobiliario	23.678,82 €.
Equipos Informáticos	7.509,74 €.

• **AMORTIZACIÓN CRÉDITO.** **16.025.663,62 €.**

Amortización operación crediticia con Caja Madrid, plazo 10 años por un principal de 120.202.421 €. Principal 12.020.242,09 €. y 4.005.421,53 €. de intereses.

• **REPOSICIÓN, MANT., CONSERVACIÓN Y OBRAS NUEVAS.** **20.033.898,69 €.**

Corresponde a los siguientes gastos:

- Manten.y Conservación (obras estadios).	9.222.526,40 €.
- Reposición Control de Accesos.	2.944.906,89 €.
- Obras nuevas.	5.216.072,63 €.
- Mantenimiento AVET-3.	1.903.285,13 €.
- Entradas y Localidades.	285.196,36 €.
- Equipos Informáticos Árbitros.	461.911,28 €.

• **SUBVENCIONES.** **5.592.321,81 €.**

- R.F.E.F.	3.976.681,08 €.
- A.F.E.	1.315.134,68 €.
- Fondo Garantía Salarial.	300.506,05 €.

• **DERECHOS CLUBES.** **4.417.268 €.**

Pendiente de aprobar su distribución.

• **CHAMPIONS LEAGUE.** **3.485.870,27 €.**

Distribución entre 1ª y 2ª División.

• **GASTOS EXTRAORDINARIOS.** 1.401.548,23 €.

Arbitrajes a cargo de la LNFP. 1.371.497,60 €.
 Abono al CD.Badajoz, SAD. 30.050,63 €.
 (Devolución Sanción)

• **PATROCINIO Y LICENCIAS.** 2.704.554,44 €.

Ingreso de la S.E.F.P.S.A., que corresponde al Programa de Patrocinio y Licencias.

Proyecto de Presupuesto de Ingresos y Memoria Temporada 2002 / 2003

CONCEPTO	EUROS	%
QUINIELAS	48.080.968	82,26
PATROCINIO, LICENCIAS, PROMOCIONES Y PUBLICIDAD	3.005.060	5,14
INGRESOS PROVENIENTES DE LA CHAMPIONS LEAGUE	3.606.000	6,17
INTERESES FINANCIEROS	901.518	1,54
INGRESOS EXTRAORDINARIOS	38.000	0,07
PLAN DE SANEAMIENTO	2.818.743	4,82
TOTAL INGRESOS	58.450.289	100

MEMORIA EXPLICATIVA

• **QUINIELAS**

Se presupuesta conforme a una recaudación de 480.809.680 €.

• **PATROCINIO, LICENCIAS, PROMOCIONES Y PUBLICIDAD**

Ingresos provenientes de la SOCIEDAD ESPAÑOLA DE FÚTBOL PROFESIONAL, S.A., Patrocinio, Licencias, Promociones y Publicidad.

• **INGRESOS EXTRAORDINARIOS**

Facturas a cargo de la FUNDACIÓN DEL FÚTBOL PROFESIONAL.

• **INTERESES FINANCIEROS**

Depósitos en Entidades Bancarias.

• **PLAN DE SANEAMIENTO**

Ingreso del 3% que percibe la Liga de la Deuda Pública asumida.

• **INGRESOS PROVENIENTES DE LA CHAMPIONS LEAGUE**

Ingresos de la Champions League destinados a los equipos que no participen en competiciones europeas.

Proyecto de Presupuesto de Gastos y Memoria Temporada 2002 / 2003

CONCEPTO	EUROS	%
SEDE SOCIAL	136.590	*
REPARACIÓN Y CONSERVACIÓN	22.187	*
AUDITORÍAS Y ASESORÍAS	543.762	*
GASOLINA	2.185	*
PRIMAS SEGUROS	2.700	*
PUBLICIDAD Y PROPAGANDA	186.878	*
SUMINISTROS	21.345	*
OTROS SERVICIOS	261.553	*
TRIBUTOS	795.274	*
GASTOS PERSONAL	1.561.713	*
GASTOS REPRESENTACIÓN	415.019	*
AMORTIZACIONES	203.927	7,11
AMORTIZACIÓN CRÉDITO	15.518.975	26,55
REPOSICIÓN, MATENIMIENTO, CONSERVACIÓN Y OBRAS NUEVAS	17.642.531	30,18
SUBVENCIONES	6.220.179	10,64
DERECHOS CLUBS	5.850.809	10,01
GASTOS COMPETICIÓN LIGA	2.453.602	4,20
CHAMPIONS LEAGUE	3.606.000	6,17
PATROCINIOS Y LICENCIAS, PROMOCIONES Y PUBLICIDAD	3.005.060	5,14
T O T A L	58.450.289	100%

MEMORIA EXPLICATIVA

Se formula un Presupuesto de Gastos por importe 58.450.289 Euros, con una subida media sobre lo realizado en la Temporada anterior del 4%.

Los Gastos de la L.N.F.P. respecto a su estructura es de 4.153.133 Euros, que representa sobre el total un 7,11 %.

• **SEDE SOCIAL.** **136.590 €.**

Incluye los gastos de:

- Seguridad Edificio. 99.792 €.
- Comunidad. 12.342 €.
- Limpieza. 24.456 €.

• REPARACIÓN Y CONSERVACIÓN. 22.187 €.

Incluye los gastos de:

- Locales.	11.240 €.
- Vehículos.	403 €.
- Máquinas de oficina.	6.628 €.
- Equipo proceso de datos.	3.916 €.

• AUDITORÍAS Y ASESORÍAS. 543.762 €.

Corresponde a los gastos de la auditoria interna y externa de la Liga y prevé los gastos de asesorías en distintos aspectos de la actividad de la Liga y contrato con la Sociedad ESIC-EMPRESA (50.000 €.).

• GASOLINA. 2.185 €.

Previsión gastos anuales del vehículo oficial de la Liga.

• PRIMA DE SEGUROS. 2.700 €.

Seguro de la sede social y del vehículo de la Liga.

• PUBLICIDAD Y PROPAGANDA. 186.878 €.

Gastos que realiza la Liga tanto en el aspecto de relaciones externas, como publicidad institucional, material de propaganda y atenciones diversas.

• SUMINISTROS. 21.345 €.

Consumo de electricidad de la sede social.

• OTROS SERVICIOS. 261.553 €.

Corresponde a los gastos según se detalla:

- Material de escritorio.	2.033 €.
- Material de oficina.	4.823 €.
- Material de ordenador.	2.845 €.
- Fotocopiadora.	19.455 €.
- Fax.	3.638 €.
- Correos, Telégrafos y Mensajería.	39.395 €.
- Teléfonos.	33.821 €.
- Teletipo.	11.723 €.
- Libros y suscripciones.	21.136 €.
- Varios.	5.355 €.
- Locomoción.	462 €.
- Jurídicos y contenciosos.	116.867 €.

(Previsión de gastos de los distintos contenciosos en los que la Liga está interviniendo.)

TRIBUTOS. 795.274 €.

Pago de los Impuestos que debe realizar la Liga por su sede social, Impuestos sobre Sociedades e IVA. (Regla de Prorrata).

• GASTOS DE PERSONAL. 1.561.713 €.

- Sueldos y Salarios.	1.393.315 €.
- Seguridad Social.	145.000 €.
- Aportación Plan de Pensiones (según Convenio Colectivo)	22.380 €.
- Uniformes.	1.018 €.

• GASTOS DE REPRESENTACIÓN. 415.019 €.

Se incluyen, además, los gastos por actividades internacionales, traducciones, etc.

• AMORTIZACIONES. 203.927 €.

Amortización por los siguientes conceptos:

Sede Social	193.007 €.
Equipos Telefónicos	3.410 €.
Equipos Informáticos	7.510 €.

• AMORTIZACIÓN CRÉDITO. 15.518.975 €.

Amortización operación crediticia con Caja de Madrid, plazo 7 años por un principal de 11.462.143 Euros, más 4.056.832 Euros de intereses aproximadamente.

• REPOSICIÓN, MANTENIMIENTO, CONSERVACIÓN Y OBRAS NUEVAS. 17.642.531 €.

Mantenimiento y Conservación.	9.591.427 €.
Obras Nuevas.	3.606.073 €.
Reposición Control Accesos.	3.062.703 €.
Obras Diversas.	1.382.328 €.

• SUBVENCIONES. 6.220.179 €.

Real Federación Española de Fútbol.	697.959 €.
	3.906.579 €.
Fondo Garantía Salarial.	300.506 €.
Asociación de Fútbolistas Españoles	1.315.135 €.

• GASTOS COMPETICIÓN LIGA. 2.453.602 €.

Arbitrajes Liga.	1.587.884 €.
Equipo Informático árbitros	557.250 €.
Suministro de Entradas Clubes y S.A.D.	308.468 €.

• DERECHOS CLUBES. 5.850.809 €.

Pendiente de su distribución.

• PATROCINIO, LICENCIAS, PROMOCIONES Y PUBLICIDAD. 3.005.060 €.

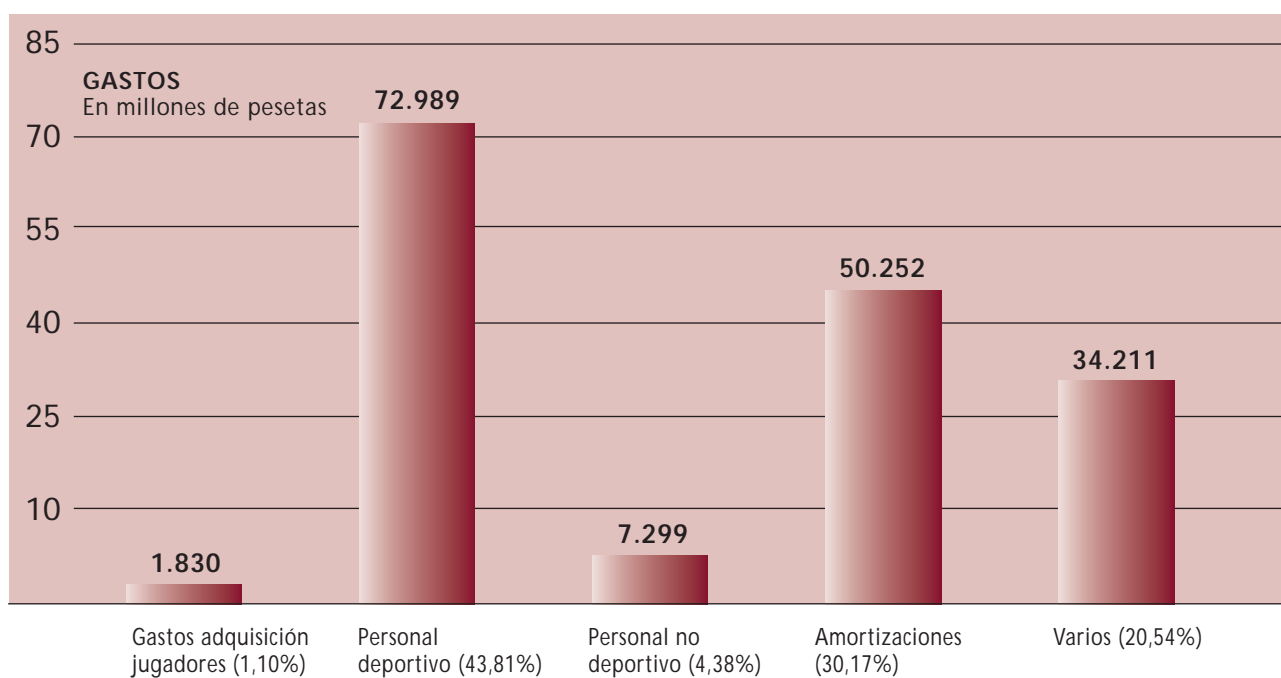
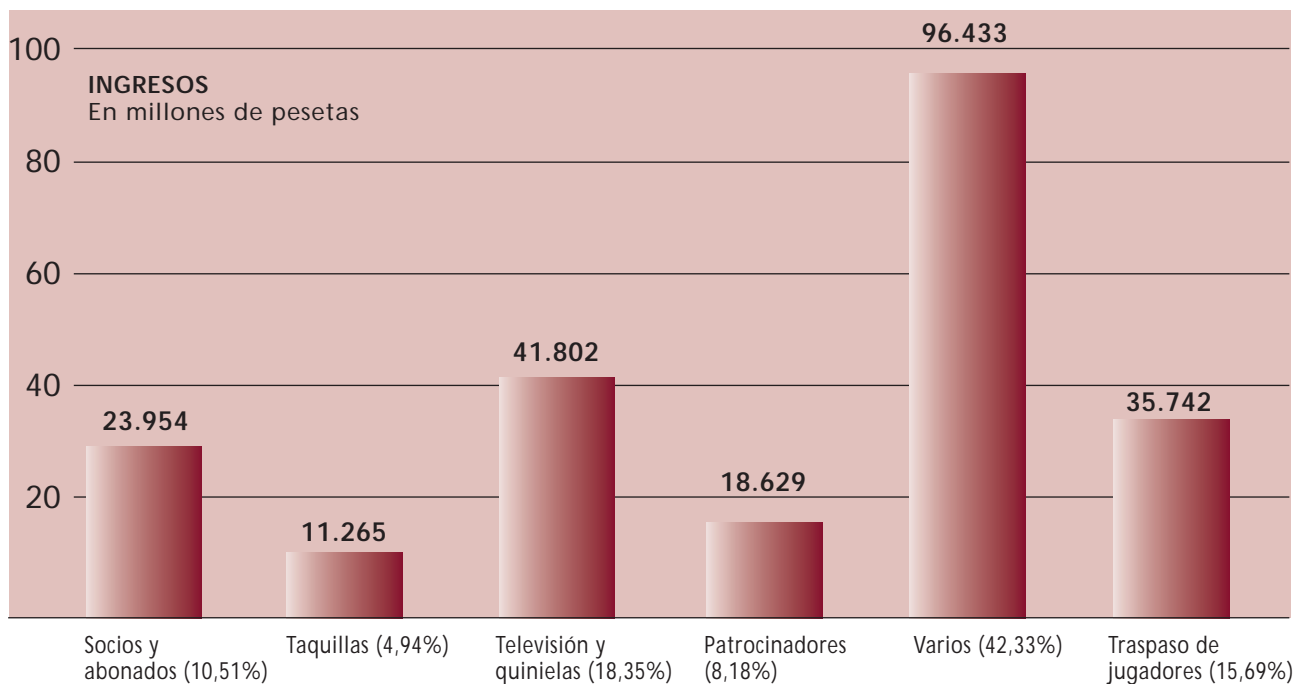
Pendiente de su distribución.

• CHAMPIONS LEAGUE. 3.606.000 €.

Pendiente de su distribución.

Presupuestos Temporada 2001 / 2002

Primera División



INGRESOS (En miles de pesetas)

Socios y abonados
23.954.616
Taquillas
11.256.933
TV y quinielas
41.802.012
Patrocinadores
18.629.164

Varios
96.433.790
Traspaso de jugadores
35.742.514

TOTAL
227.828.029

GASTOS (En miles de pesetas)

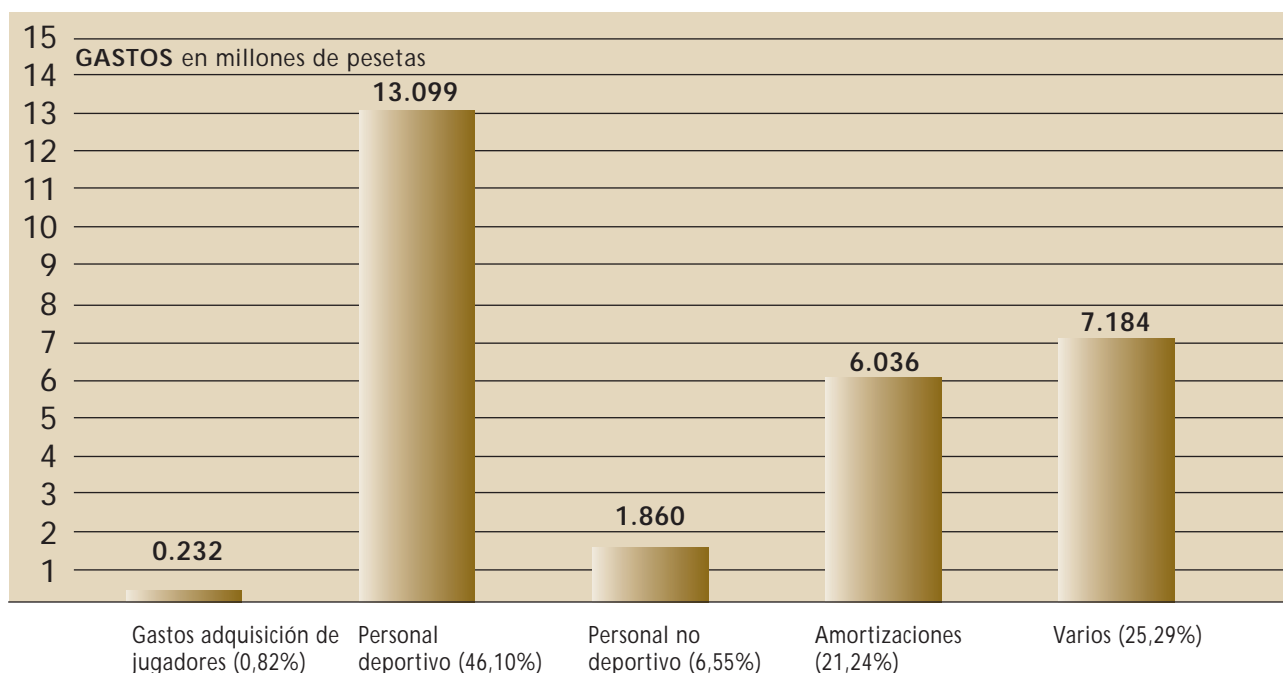
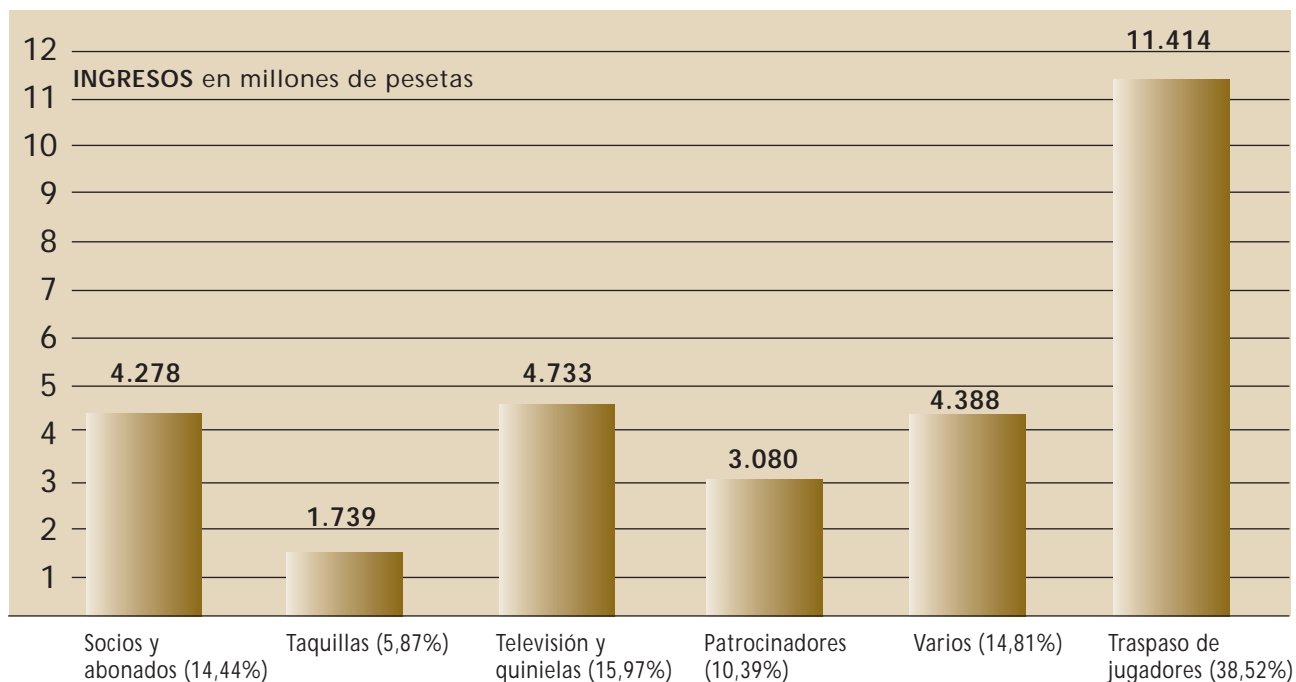
Gastos adquisición jugadores
1.830.590
Personal deportivo
72.989.517
Personal no deportivo
7.299.309

Amortizaciones
50.252.216
Varios
34.211.979

TOTAL
166.583.611

Presupuestos Temporada 2001 / 2002

Segunda División



INGRESOS (En miles de pesetas)

Socios y abonados	Varios
4.278.316	4.388.896
Taquillas	Traspaso jugadores
1.739.252	11.414.170
TV y quinielas	
4.733.291	
Patrocinadores	
3.080.389	

TOTAL
29.634.314

GASTOS (En miles de pesetas)

Traspaso jugadores	Amortizaciones
232.500	6.036.113
Personal deportivo	Varios
13.099.838	7.184.922
Personal no deportivo	
1.860.815	

TOTAL
28.414.188



FUNDACIÓN DEL FÚTBOL PROFESIONAL

ACTIVIDADES ECONÓMICAS

**FUNDACIÓN DEL
FUTBOL PROFESIONAL**
c/ Hernández de Tejada, nº 10
28027 – MADRID

REF^a.: 08/02 – LGP/I

INFORME DE AUDITORÍA DE CUENTAS ANUALES

Al Patronato de la Fundación del Fútbol Profesional, S.A.:


1.- Hemos auditado las cuentas anuales de ***Fundación del Fútbol Profesional***, que comprenden el balance de situación al 30 de junio de 2002, la realización del presupuesto y la memoria correspondiente al ejercicio anual terminado en dicha fecha, cuya formulación es responsabilidad de los Administradores de la Fundación. Nuestra responsabilidad es expresar una opinión sobre las citadas cuentas anuales en su conjunto, basada en el trabajo realizado de acuerdo con las normas de auditoría generalmente aceptadas, que requieren el examen, mediante la realización de pruebas selectivas, de la evidencia justificativa de las cuentas anuales y la evaluación de su presentación, de los principios contables aplicados y de las estimaciones realizadas.

2.- De acuerdo con la legislación mercantil, los Administradores presentan, a efectos comparativos, con cada una de las partidas del balance y de la realización del presupuesto, además de las cifras del ejercicio 2001/02, las correspondientes al ejercicio anterior. Nuestra opinión se refiere exclusivamente a las cuentas anuales del ejercicio 2001/02. Con fecha 16 de julio de 2001, emitimos informe de auditoría acerca de las cuentas anuales del ejercicio 2000/01, en el que expresamos una opinión favorable.

3.- En nuestra opinión, las cuentas anuales del ejercicio 2001/02 adjuntas expresan, en todos los aspectos significativos, la imagen fiel del patrimonio y de la situación financiera de **Fundación del Fútbol Profesional**, al 30 de junio de 2002 y los resultados de sus operaciones y de los recursos obtenidos y aplicados durante el ejercicio anual terminado en dicha fecha y contienen la información necesaria y suficiente para su interpretación y comprensión adecuada, de conformidad con principios y normas contables generalmente aceptados, que guardan uniformidad con los aplicados en el ejercicio anterior.

4.- El informe de gestión adjunto del ejercicio 2001/02 contiene las explicaciones que los Administradores consideran oportunas sobre la situación de la Fundación, la evolución de sus negocios y sobre otros asuntos y no forma parte integrante de las cuentas anuales. Hemos verificado que la información contable que contiene el citado informe de gestión concuerda con la de las cuentas anuales del ejercicio 2001/02. Nuestro trabajo como auditores, se limita a la verificación del informe de gestión con el alcance mencionado en este mismo párrafo y no incluye la revisión de información distinta de la obtenida a partir de los registros contables auditados de la Fundación.

C.G.N. AUDITORES, S.L.
(Inscrito en el R.O.A.C., nº S0.791)



Fdo.: Luis Gonzalo Pérez

Madrid, 09 de julio de 2002

Balance de Situación de Fundación del Fútbol Profesional al 30 de junio de 2002

ACTIVO	SALDO 30-06-2002	SALDO 30-06-2001
D) ACTIVO CIRCULANTE	596.102,40	672.095,58
IV. Otros	18.000,00	63.106,27
4. Deudores	18.000,00	63.106,27
Varios		
VI . Tesorería	578.102,40	608.989,31
TOTAL GENERAL	596.102,40	672.095,58

PASIVO	SALDO 30-06-2002	SALDO 30-06-2001
A) FONDOS PROPIOS	571.201,68	648.823,27
I. Dotación Fundacional	300.506,05	300.506,05
IV. Excedentes de ejercicios anteriores	348.317,22	293.717,53
V. Excedente del ejercicio (positivo)	-77.621,59	54.599,69
E) ACREEDORES A CORTO PLAZO	24.900,72	23.272,31
V. Acreedores Comerciales	85,03	1.670,21
2. Deudas por compras o prestaciones de servicios	85,03	1.670,21
VI. Otras Deudas no Comerciales	1.532,57	1.404,32
1. Administraciones Públicas	1.532,57	1.404,32
VIII. Ajustes por Periodificación	23.283,12	20.197,78
TOTAL PASIVO	596.102,40	672.095,58

Realización del Presupuesto de Fundación del Fútbol Profesional al 30 de junio de 2002

DEBE	SALDO 30-06-2002	SALDO 30-06-2001
A) GASTOS		
1. Ayudas monetarias y otros	157.951,65	104.159,06
a) Ayudas monetarias	133.457,23	77.090,24
b) Gastos por colaboraciones y del org. de gobierno	24.494,42	27.068,82
4. Gastos de Personal	30.196,10	20.955,29
a) Sueldos, Salarios y asimilados	22.943,76	15.424,67
b) Cargas Sociales	7.252,34	5.530,62
5. Otros Gastos	48.794,92	51.850,32
7. Variación de las provisiones de la actividad	6.344,31	0,00
I. RESULTADOS POSITIVOS DE EXPLOTACIÓN	0,00	33.209,26
II. RESULTADOS FINANCIEROS POSITIVOS	13.307,56	18.883,94
III. RDOS. POSITIVOS ACTIV. ORDINARIAS	0,00	52.093,20
15. Gastos y Pérdidas de otros ejercicios	9.885,08	0,00
IV. RDOS. EXTRAORDINARIOS POSITIVOS	0,00	2.506,48
VI. EXCEDENTE POSITIVO DEL EJERCICIO	0,00	54.599,68

HABER	SALDO 30-06-2002	SALDO 30-06-2001
B) INGRESOS		
1. Ingresos de la entidad por la actividad propia	162.242,91	210.173,93
b) Ingresos de promociones, patrocinadores y colaboraciones	162.242,91	210.173,93
I. RESULTADOS NEGATIVOS DE EXPLOTACIÓN	81.044,07	0,00
8. Ingresos Financieros	13.307,56	18.883,94
c) Otros	13.307,56	18.883,94
III. RDOS. NEGATIVOS ACTIV. ORDINARIAS	67.736,51	0,00
13. Ingresos Extraordinarios	0,00	2.506,48
IV. RDOS. EXTRAORDINARIOS NEGATIVOS	9.885,08	0,00
VI. EXCEDENTE NEGATIVO DEL EJERCICIO	77.621,59	0,00

Memoria de las Cuentas Anuales de la Fundación del Fútbol Profesional al 30 de junio de 2002

NOTA 1.- ACTIVIDAD DE LA ENTIDAD

La FUNDACION DEL FÚTBOL PROFESIONAL se creó en Madrid el 5 de febrero de 1993, ante el Notario del Ilustre Colegio de Madrid D. José González de Rivera Rodríguez, mediante Escritura Pública con nº de protocolo 350.

En este mismo acto se realizó el "otorgamiento de la carta fundacional y el nombramiento y aceptación de cargos".

La FUNDACION DEL FÚTBOL PROFESIONAL es una Fundación cultural, docente, deportiva y privada bajo el protectorado del Ministerio de Educación y Ciencia y fundada por la Liga Nacional de Fútbol Profesional, todo ello conforme a lo dispuesto por el Real Decreto 2930/72 de 21 de julio.

Tanto los Estatutos como la constitución de la FUNDACION DEL FÚTBOL PROFESIONAL fueron aprobados en la Asamblea General Ordinaria de 10 de julio de 1992 de la Liga Nacional de Fútbol Profesional. Asimismo, en dicha Asamblea se aprobó la dotación inicial de la Fundación en 50 Millones de Ptas. (300.506,05 Euros).

El Presidente de la Liga Nacional de Fútbol Profesional será el Presidente del Patronato y del Consejo Ejecutivo de la FUNDACION DEL FÚTBOL PROFESIONAL. Por lo tanto, al 30 de junio de 2002, la composición del Patronato es la siguiente:

- **PRESIDENTE DE HONOR:**
Excmo. Sr. D. Juan Antonio GÓMEZ ANGULO

- **PRESIDENTE:**
D. Pedro TOMÁS MARQUÉS

- **VICEPRESIDENTES:**
D. Florentino PÉREZ RODRÍGUEZ
D. Pedro NIETO CORTÉS

- **VOCALES**
Ilmo. Sr. D. Guillermo JIMÉNEZ RAMOS
D. Bartolomé BELTRÁN PONS
D. Fernando MOLINOS GRANADA
D. Alfredo GARCÍA AMADO
D. José María VILLAR LLONA
D. Javier TEBAS MEDRANO
D. José Julián LERTXUNDI LARRAURI
D^a. María del Carmen IZQUIERDO VERGARA
D. José Ángel ZALBA LUENGO
D. Carlos SUÁREZ SUREDA
D. Fermín EZCURRA ESAIN

- **SECRETARIO:**
D. Carlos del CAMPO COLÁS

NOTA 2.- BASES DE PRESENTACIÓN DE LAS CUENTAS ANUALES Y NORMAS DE VALORACIÓN

a) Imagen fiel:

Las Cuentas Anuales se han preparado a partir de los registros contables de la Entidad y se presentan de acuerdo con la legislación mercantil vigente y con las normas establecidas en el Plan General de Contabilidad. El objeto es mostrar la imagen fiel del patrimonio, de la situación financiera y de los resultados de la Entidad, sin que para ello haya sido necesario dejar de aplicar ninguna disposición legal en materia contables.

b) Principios contables:

La aplicación de los principios contables obligatorios establecidos en el Código de Comercio y en el Plan General de Contabilidad, de prudencia, empresa en funcionamiento, registro, precio de adquisición, devengo, uniformidad e importancia relativa, ha resultado suficiente para la tenencia de la contabilidad y la presentación de las Cuentas Anuales de la Entidad.

c) Comparación de la información:

La comparación del ejercicio anual con el anterior ha podido realizarse sin ninguna modificación de la estructura del Balance ni de la Cuenta de Pérdidas y Ganancias.

Ambos ejercicios están contabilizados según el Plan General de Contabilidad, Real Decreto 1643/1990 de 20 de diciembre y se han adaptado a las normas y resoluciones del Instituto de Contabilidad y Auditoría de Cuentas conforme éstas fueron apareciendo.

d) Agrupación de partidas:

Las posibles agrupaciones de partidas realizadas se desglosan más adelante dentro de la presente memoria. En el supuesto de no especificarse desglose será indicativo de que no se ha efectuado ninguna agrupación de partidas.

e) Elementos recogidos en varias partidas:

Todos los elementos patrimoniales están recogidos en una única partida del Balance.

Los principios contables y normas de valoración empleados en la preparación de estas Cuentas Anuales son los generalmente aceptados en España y están aplicados consistentemente de un ejercicio a otro, es decir con continuidad.

1) Cuentas a cobrar y a pagar:

Las cuentas a cobrar están debidamente detalladas y se provisionarían en el caso de posibles incobrables.

Las cuentas a pagar están debidamente clasificadas en orden a su exigibilidad.

2) Fondos Propios:

Recoge los superávits de los diferentes años desde su creación, así como su Capital Fundacional que es de 300.506,05 Euros.

3) Ingresos y Gastos:

Se imputan de acuerdo con el criterio del devengo.

NOTA 3.- DEUDORES

Al 30 de junio de 2002 queda pendiente de cobro la liquidación del "Partido contra la Droga" que supondrá unos ingresos de 18.000.- Euros.

NOTA 4.- TESORERIA

Su composición al 30 de junio de 2002 es la siguiente:

	EUROS
CAJA	1.112,70
BANCOS	576.989,70
- La Caixa	576.989,70
TOTAL	578.102,40

No existe ningún tipo de restricción a la disposición del saldo en Bancos, siendo necesaria una firma para tal disposición.

La Caja recoge pequeños pagos de la actividad habitual de la Fundación, siendo la reposición de fondos por medio de Cheque bancario.

NOTA 5.- FONDOS PROPIOS

Su evolución ha sido la siguiente:

	EUROS
CAPITAL FUNDACIONAL	300.506,05
RESULTADO DE EJERCICIOS ANTERIORES	348.317,22
SUPERAVIT TEMPORADA 01 / 02	-77.621,59
TOTAL	571.201,68

El resultado positivo (Beneficio) de los ejercicios anteriores, junto con el negativo de la presente Temporada, hace que la situación al 30 de junio de 2002 sea de 571.201,68 Euros de Fondos Propios.

NOTA 6.- APLICACIÓN DEL EXCEDENTE

EXCEDENTE NEGATIVO	77.621,59 Euros
DISTRIBUCIÓN: A RESULTADOS DE EJERCICIOS ANTERIORES	77.621,59 Euros

El excedente negativo (Pérdida) de esta temporada 01/02 ha sido de 77.621,59 Euros. La distribución que se planteará al Patronato de la Entidad para su aprobación es la siguiente:

NOTA 7.- ACREEDORES A CORTO PLAZO

Su composición al 30 de junio de 2002 es la siguiente:

	EUROS
PROVEEDORES	85,03
ADMINISTRACIONES PÚBLICAS	1.532,57
- Hacienda Pública	776,84
- Organismos Seguridad Social	755,73
AJUSTES POR PERIODIFICACIÓN	23.283,12
TOTAL	24.900,72

El saldo con proveedores está motivado por facturas recibidas en los últimos días del ejercicio, y están pendientes de pago.

Con Administraciones Públicas, las deudas corresponden al último trimestre de las retenciones de I.R.P.F. y a la Seguridad Social del mes de junio/2002.

Con respecto a Ajustes por periodificación, se incluyen gastos devengados en esta tempora-

da y no realizados, por diferentes conceptos, como son IX Certamen Cultural y Campeonato Nacional Interclubes Fútbol 7.

NOTA 8.- INGRESOS Y GASTOS

La Fundación ha realizado durante el presente ejercicio una serie de actividades:

- Certamen Cultural (Premios de fotografía, relato corto y periodismo).
- Colaboración en el Primer Salón Internacional del Fútbol. (Planet Fútbol 2002).
- Campeonato Nacional Interclubs Fútbol - 7, Categoría Alevín.
- Publicación de la obra " El contrato de trabajo de los deportistas profesionales".
- Subvención a la Confederación Española de Fundaciones.
- Publicación de la obra "Reglamento práctico del fútbol".
- Subvención a la Asociación "Club Amigos" (Jóvenes disminuidos psíquicos)
- Aportación económica al II Trofeo Villarreal C.F., S.A.D. en categoría cadete y juvenil.
- Aportación económica a la Federación de Fútbol de Madrid, para la celebración del I Congreso de Fútbol base pre-benjamín.
- Aportación económica a la Asociación de Federaciones Españolas de Peñas, para la celebración de su II Congreso Nacional.
- Subvención al Instituto de Educación Continua de la Universidad Pompeu Fabra, para la celebración de un curso de "Retransmisión Deportiva".
- Colaboración en el Primer Congreso Científico Internacional de Fútbol de Salamanca 2002.
- Acuerdo de colaboración con la Fundación Alcohol y Sociedad, para la campaña divulgativa denominada "Lince".

La pérdida de este ejercicio ha sido de 77.621,59 Euros.

La cuenta de Gastos de Personal presenta el siguiente desglose:

SUELDOS Y SALARIOS	22.943,76
SEGURIDAD SOCIAL A CARGO DE LA EMPRESA	7.252,34
TOTAL	30.196,10

Durante el presente ejercicio el personal de esta Fundación ha sido de una persona con contrato fijo.

NOTA 9.- SITUACIÓN FISCAL

La FUNDACIÓN DEL FÚTBOL PROFESIONAL está acogida a todos los beneficios fiscales inherentes a su propia condición de Fundación.

NOTA 10.- OTRA INFORMACIÓN

No existe ningún tipo de remuneración, bajo ningún concepto, para las personas integrantes de los Órganos de Administración de la Fundación.

Asimismo, no se han producido hechos posteriores al cierre que hagan modificar estas Cuentas Anuales.

NOTA 11.- REALIZACIÓN DEL PRESUPUESTO 01/02

Al 30 de junio de 2002, la realización del presupuesto correspondiente a la temporada 01/02 ha sido la siguiente:

INGRESOS

CUENTA	PRESUPUESTO	REALIZADO	DESVIACIÓN
Subvenciones	206.769,41	162.242,91	44.526,50
Intereses	9.015,19	13.307,56	-4.292,37
TOTAL	215.784,60	175.550,47	40.234,13

GASTOS

CUENTA	PRESUPUESTO	REALIZADO	DESVIACIÓN
Gastos de funcionamiento	43.272,87	43.085,28	187,59
Otros gastos de gestión	14.724,80	5.709,64	9.015,16
Dotación para Insolvencias	0,00	6.344,31	-6.344,31
Gastos de personal	30.071,86	30.196,10	-124,24
Fines fundacionales	127.715,07	157.951,65	-30.236,58
Gastos y P ^a ejerc. Anteriores	0,00	9.885,08	-9.885,08
TOTAL	215.784,60	253.172,06	-37.387,46

Tanto en ingresos como en gastos, las desviaciones han sido mínimas, siendo la más importe la desviación negativa en Fines Fundacionales de 30.236,58 Euros.

NOTA 12.- CUADRO DE FINANCIACIÓN

	30-06-2002	30-06-2001
ORÍGENES DE FONDOS		
Resultado positivo del ejercicio	0	54.599,69
APLICACIONES DE FONDOS		
Resultado negativo del ejercicio	77.621,59	0
VARIACIÓN DEL CAPITAL CIRCULANTE	-77.621,59	54.599,69
VARIACIÓN DEL CAPITAL CIRCULANTE		
Deudores	-45.106,27	63.106,27
Tesorería	-30.886,91	-159.061,91
Acreedores a corto plazo	-1.628,41	150.555,33
	-77.621,59	54.599,69

Informe de la Gestión de la Fundación del Fútbol Profesional al 30 de junio de 2002

Durante el presente ejercicio se sigue la consolidación real de la actividad de la FUNDACIÓN DEL FÚTBOL PROFESIONAL.

Consideramos que los resultados tanto en el orden cultural, docente y deportivo que son objetivo de nuestra Fundación, como en el de gestión de la misma, han sido totalmente satisfactorios.

Se han obtenido unas pérdidas en la presente temporada de 77.621,59 Euros, en gran parte motivadas por el menor ingreso del Partido contra la Droga.

Proyecto de los Presupuestos de Ingresos y Gastos de la Fundación del Fútbol Profesional, correspondiente a la Temporada 2002 / 2003

CUENTA	INGRESOS EUROS	CUENTA	GASTOS EUROS
PARTIDO CONTRA LA DROGA	18.000,-	GASTOS DE PERSONAL	
SUBVENCIONES SEFPSA	118.142,-	Corresponde a la retribución	
INTERESES BANCARIOS	10.000,-	de la Gerente de la Fundación.	
UNIFÚTBOL-SEMINARIOS	15.000,-	Sueldos y Seguros Sociales.	
UNIFÚTBOL-CAMPUS	15.000,-	CERTAMEN CULTURAL	
TOTAL INGRESOS	176.142,-	Corresponde a los gastos de:	
MEMORIA EXPLICATIVA		1º Premio de fotografía	3.005,-
PARTIDO CONTRA LA DROGA:		2º Premio de fotografía	601,-
Ingresos de acuerdo con el Comité		1º Premio de Periodismo	3.005,-
Organizador de fecha 30-6-99.		2º Premio de Periodismo	601,-
SOCIEDAD ESPAÑOLA		1º Premio Relato Corto	3.005,-
DE FÚTBOL PROFESIONAL, S.A.		2º Premio Relato Corto	601,-
Subvención.		Jurado	1.875,-
INTERESES BANCARIOS:		Entrega de premios	5.000,-
Intereses bancarios que generan los		Folletos y mailing	5.000,-
depósitos de la Fundación en La Caixa.		AULA CULTURAL	
UNIFÚTBOL		Corresponde a los actos, seminarios	
Se establece en la presente temporada un		y conferencias que se organicen	
mínimo de dos eventos: seminario y campus.		durante la temporada.	
		CAMPEONATO FÚTBOL-7	
		Gastos de desplazamientos de equipos	
		participantes y trofeos.	
CUENTA	GASTOS EUROS	PUBLICACIONES:	
GASTOS DE FUNCIONAMIENTO	44.508,-	Aportación Económica:	
OTROS GASTOS DE GESTIÓN	11.290,-	“El modelo Europeo del Deporte”	2.404,-
GASTOS DE PERSONAL.	31.275,-	Aportación Económica:	
CERTAMEN CULTURAL	22.693,-	“Humor a patadas en	
AULA CULTURAL	6.010,-	cien años de fútbol”	1.502,-
CAMPEONATO FÚTBOL-7	15.000,-	SUBVENCIONES Y AYUDAS	
PUBLICACIONES	3.906,-	Solicitudes de:	
SUBVENCIONES Y AYUDAS	41.460,-	Confederación Española	
TOTAL GASTOS	176.142,-	de Fundaciones	2.705,-
MEMORIA EXPLICATIVA		AFEPE, Asociación de	
GASTOS DE FUNCIONAMIENTO:		Federaciones de Peñas de Fútbol	24.040,-
Facturas que se emiten por la LFP		Club de Amigos	600,-
y por la SEFPSA por servicios prestados.		Asoc. Española contra El Cáncer	902,-
OTROS GASTOS DE GESTIÓN		Iniciativa para el	
Corresponde a los gastos de:		progreso del Deporte	1.800,-
Reuniones de trabajo	786,-	Universidad Europea	
Material de escritorio	1.557,-	de Madrid (CEES)	1.800,-
Correos	2.478,-	Iniciativa para el Progreso	
Libros y suscripciones	5.409,-	del Deporte (IPD)	1.800,-
Varios e imprevistos	1.060,-	Fundación Celta de Vigo	1.202,-
		Varios	6.611,-



SOCIEDAD ESPAÑOLA DE FÚTBOL PROFESIONAL

ACTIVIDADES ECONÓMICAS

**SOCIEDAD ESPAÑOLA DE
FUTBOL PROFESIONAL, S.A.**
c/ Hernández de Tejada, nº 10
28027 – MADRID

REF^a.: 05/02 – LGP/I

INFORME DE AUDITORÍA DE CUENTAS ANUALES

A los accionistas de Sociedad Española de Fútbol Profesional, S.A.:

1.- Hemos auditado las cuentas anuales de ***Sociedad Española de Fútbol Profesional, S.A.***, (en adelante SEFPSA), que comprenden el balance de situación al 31 de diciembre de 2001, la cuenta de pérdidas y ganancias y la memoria correspondiente al ejercicio anual terminado en dicha fecha, cuya formulación es responsabilidad del Administrador Unico de la sociedad. Nuestra responsabilidad es expresar una opinión sobre las citadas cuentas anuales en su conjunto, basada en el trabajo realizado de acuerdo con las normas de auditoría generalmente aceptadas, que requieren el examen, mediante la realización de pruebas selectivas, de la evidencia justificativa de las cuentas anuales y la evaluación de su presentación, de los principios contables aplicados y de las estimaciones realizadas.

2.- De acuerdo con la legislación mercantil, el Administrador Unico presenta, a efectos comparativos, con cada una de las partidas del balance y de la cuenta de pérdidas y ganancias, además de las cifras del ejercicio 2001, las correspondientes al ejercicio anterior. Nuestra opinión se refiere exclusivamente a las cuentas anuales del ejercicio 2001. Con fecha 6 de junio de 2001, emitimos informe de auditoría acerca de las cuentas anuales del ejercicio 2000, en el que expresamos una opinión con salvedades.


3.- Según se explica en la nota 11 de la memoria adjunta, con fecha 12 de enero de 2001, la *Inspección de Hacienda* ha incoado acta contra SEFPSA, por el *impuesto sobre sociedades* correspondiente al periodo 1995, 96 y 97. El resultado de dicha acta, implica una deuda tributaria por importe de 617.848.603 Ptas. SEFPSA, dada su disconformidad, interpuso en el año 2001 recurso ante el Tribunal Económico-Administrativo Regional de Madrid. Tal y como se describe en la citada nota, la sociedad considera que habrá resolución favorable del procedimiento en curso y por lo tanto, no ha considerado necesario incluir provisión alguna en sus cuentas anuales adjuntas, cerradas al 31 de diciembre de 2001.

4.- Con fecha 28 de junio de 2000 se celebró *Junta General Universal* de socios de SEFPSA, con un orden del día que incluía entre otros puntos: "...lectura y aprobación en su caso, de la memoria, balance y cuenta de resultados correspondiente al ejercicio 1999, así como la gestión del Administrador Unico durante dicho ejercicio...". Como resultado de las oportunas deliberaciones, finalmente y respecto a este punto se acordó aprobar la memoria, balance y cuenta de resultados correspondiente al ejercicio 1999, pero no se aprobó la gestión del anterior Administrador Unico, situación ésta que se mantiene inalterable a la fecha del presente informe.

5.- En nuestra opinión, excepto por el efecto de cualquier ajuste que pudiera ser necesario si se conociera el desenlace final de la incertidumbre descrita en la salvedad del párrafo 3 anterior, las cuentas anuales del ejercicio 2001 adjuntas expresan, en todos los aspectos significativos, la imagen fiel del patrimonio y de la situación financiera de **Sociedad Española de Fútbol Profesional, S.A.**, al 31 de diciembre de 2001 y los resultados de sus operaciones y de los recursos obtenidos y aplicados durante el ejercicio anual terminado en dicha fecha y contienen la información necesaria y suficiente para su interpretación y comprensión adecuada, de conformidad con principios y normas contables generalmente aceptados, que guardan uniformidad con los aplicados en el ejercicio anterior.

6.- El informe de gestión adjunto del ejercicio 2001 contiene las explicaciones que el Administrador Unico considera oportunas sobre la situación de la sociedad, la evolución de sus negocios y sobre otros asuntos y no forma parte integrante de las cuentas anuales. Hemos verificado que la información contable que contiene el citado informe de gestión concuerda con la de las cuentas anuales del ejercicio 2001. Nuestro trabajo como auditores, se limita a la verificación del informe de gestión con el alcance mencionado en este mismo párrafo y no incluye la revisión de información distinta de la obtenida a partir de los registros contables auditados de la sociedad.

C.G.N. AUDITORES, S.L.
(Inscrito en el R.O.A.C., nº S0.791)



Fdo.: Luis Gonzalo Pérez

Madrid, 25 de junio de 2002

Balance de Situación al 31 de diciembre de 2001

Sociedad Española de Fútbol Profesional, S.A.

ACTIVO	2001	2000
B) INMOVILIZADO	78.891.290	87.820.510
I. Gastos de Establecimiento	0	0
II. Inmovilizaciones Inmateriales	350.125	350.125
2. Concesiones, Patentes y Marcas	351.025	351.025
5. Aplicaciones Informáticas	1.140.970	1.140.970
9. Amortizaciones	-1.141.870	-1.141.870
III. Inmovilizaciones Materiales	78.513.143	87.442.363
1. Terrenos y otras Construcciones	62.231.151	62.231.151
2. Instalaciones Técnicas y Maquinaria	11.206.398	11.206.398
3. Otras Instalaciones, Utillaje y Mobiliario	49.171.411	49.171.411
5. Otro Inmovilizado	37.916.336	37.916.336
7. Amortizaciones	-82.012.153	-73.082.933
IV. Inmovilizaciones Financieras	28.022	28.022
7. Depósitos y Fianzas a Largo Plazo	28.022	28.022
D) ACTIVO CIRCULANTE	2.265.702.895	2.032.924.715
II. Existencias	25.922.612	18.748.037
2. Materias Primas y Otros Aprovisionamientos	25.666.612	18.748.037
6. Anticipos	256.000	0
III. Deudores	1.751.542.377	1.753.956.968
1. Clientes por Ventas y Prestación de Servicios	447.439.720	606.217.037
2. Empresas del grupo, deudores	1.122.703.714	1.048.607.004
4. Deudores Varios	77.019.312	84.672.158
6. Administraciones Públicas	263.215.967	34.687.898
7. Provisiones	-158.836.336	-20.227.129
V. Tesorería	363.398.368	151.473.707
VII. Ajustes por Periodificación	37.839.538	108.746.003
TOTAL ACTIVO	2.257.594.185	2.120.745.225

Balance de Situación al 31 de diciembre de 2001

Sociedad Española de Fútbol Profesional, S.A.

PASIVO	2001	2000
A) FONDOS PROPIOS	924.125.542	928.527.646
I. Capital Suscrito	350.000.000	350.000.000
IV. Reservas	58.498.122	57.285.355
1. Reserva Legal	58.498.122	57.285.355
V. Resultados de Ejercicios Anteriores	520.029.524	509.114.624
1. Remanente	520.029.524	509.114.624
VI. Pérdidas y Ganancias	-4.402.104	12.127.667
D) ACREEDORES A LARGO PLAZO	0	101.719.965
V. Impuesto de Sociedades Diferido	0	101.719.965
E) ACREEDORES A CORTO PLAZO	1.333.468.643	1.090.497.614
IV. Acreedores Comerciales	1.016.857.920	947.476.066
2. Deudas por Compras o Prestación de Servicios	932.758.278	859.321.840
3. Deudas representadas en Efectos a Pagar	84.099.642	88.154.226
V. Otras Deudas no Comerciales	183.219.990	-1.449.376
1. Administraciones Públicas	183.219.991	1.360.224
3. Otras Deudas	-1	-2.809.600
VII. Ajustes por Periodificación	133.390.733	144.470.924
TOTAL PASIVO	2.257.594.185	2.120.745.225

Cuenta de Pérdidas y Ganancias al 31 de diciembre de 2001

Sociedad Española de Fútbol Profesional, S.A.

DEBE	2001	2000
A) GASTOS	3.613.135.027	5.331.427.670
A.2. Aprovisionamientos	3.449.265.152	5.181.450.100
b) Consumo Materias Primas y Otros	3.449.265.152	5.181.450.100
A.3. Gastos de Personal	32.663.536	44.103.246
a) Sueldos, Salarios y Asimilados	26.307.846	38.815.073
b) Cargas Sociales	6.355.690	5.288.173
A.4. Dotaciones para Amortizaciones de Inmovilizado	8.929.220	12.616.441
A.5. Variación de las Provisiones de Tráfico	138.609.207	19.376.130
b) Por créditos Incobrables	138.609.207	19.376.130
A.6. Otros Gastos de Explotación	-147.509.772	39.256.082
a) Servicios Exteriores	46.122.763	37.974.967
b) Tributos	-193.632.535	1.281.115
A.I. BENEFICIOS DE EXPLOTACIÓN	117.951.129	38.929.499
A.7. Gastos Financieros y Asimilados	667.056	474.551
c) Por Deudas con Terceros y Gastos Asimilados	667.056	474.551
A.II. RESULTADOS FINANCIEROS POSITIVOS	8.127.252	6.054.461
A.III. BENEFICIOS DE LAS ACTIVIDADES ORDINARIAS	126.078.381	44.983.960
A.12. Gastos Extraordinarios	130.510.628	32.651.120
A.13. Gastos y Pérdidas de otros ejercicios	0	1.500.000
A.V. BENEFICIOS ANTES DE IMPUESTOS	0	12.127.667

HABER	2.001	2.000
B) INGRESOS	3.608.732.923	5.343.555.337
B.1. Importe Neto de la Cifra de Negocios	3.599.908.472	5.335.731.498
a) Ventas	3.599.908.472	5.335.731.498
B.7. Otros Intereses e Ingresos Asimilados	8.794.308	6.529.012
B.12. Ingresos Extraordinarios	30.143	1.294.827
IV. RESULTADOS EXTRAORDINARIOS NEGATIVOS	130.480.485	32.856.293
V. PÉRDIDAS ANTES DE IMPUESTOS	4.402.104	0
VI. RESULTADOS DEL EJERCICIO (PÉRDIDAS)	4.402.104	0



Memoria de Sociedad Española de Fútbol Profesional, S.A. al 31 de diciembre de 2001

1.- ACTIVIDAD DE LA EMPRESA

La SOCIEDAD ESPAÑOLA DE FÚTBOL PROFESIONAL, S.A. con domicilio en Madrid, Calle Hernández de Tejada, nº 10 y N.I.F. A-80/945.298, tiene como objeto social la "Prestación de servicios", de acuerdo con el epígrafe en el Impuesto de Actividades Económicas: 8497. Fue constituida el 14 de julio de 1994 según Escritura Pública con nº de protocolo 1526 del Ilmo.Sr.Notario D. José G. Rivera Rodríguez del Colegio de Madrid.

Su período de vigencia es indefinido. Dispone adicionalmente al centro de trabajo identificado anteriormente de una nave ubicada en C/ José Echegaray, nº 4, Edificio B3 - Naves 1 Y 2 - Parque Empresarial Casablanca I - 28100 Alcobendas (Madrid) para el almacenamiento de material del Control de Accesos y otros.

2.- BASES DE PRESENTACION

a) Imagen fiel:

Las cuentas anuales se han preparado a partir de los registros contables de la Sociedad y se presentan de acuerdo con la legislación mercantil vigente y con las normas establecidas en el Plan General de Contabilidad. El objeto es mostrar la imagen fiel del patrimonio, de la situación financiera y de los resultados de la Sociedad, sin que para ello haya sido necesario dejar de aplicar ninguna disposición legal en materia contable.

b) Principios contables:

La aplicación de los principios contables obligatorios establecidos en el Código de Comercio y en el Plan General de Contabilidad, de prudencia, empresa en funcionamiento, registro, precio de adquisición, devengo, uniformidad e importancia relativa, ha resultado suficiente para la tenencia de la contabilidad y la presentación de las Cuentas Anuales de la Sociedad.

c) Comparación de la información:

La comparación del ejercicio anual con el anterior ha podido realizarse sin ninguna modificación de la estructura del Balance ni de la Cuenta de Pérdidas y Ganancias que pudiera modificar el patrimonio de la Sociedad.

Ambos ejercicios están contabilizados según el Plan General de Contabilidad, Real Decreto 1.643/1.990 de 20 de diciembre y se han adaptado, básicamente, a las normas y resoluciones del Instituto de Contabilidad y Auditoría de Cuentas conforme éstas fueron apareciendo.

d) Agrupación de partidas:

Las posibles agrupaciones de partidas realizadas se desglosan, si afectan al patrimonio de la Sociedad, en la presente memoria. En el supuesto de no especificarse desglose será indicativo de que no se ha efectuado ninguna agrupación de partidas en este sentido.

e) Elementos recogidos en varias partidas:

Todos los elementos patrimoniales están recogidos en una única partida del Balance.

3.- DISTRIBUCIÓN DE RESULTADOS

La propuesta de distribución de resultados que se presentan a la Junta General de Accionistas es la siguiente:

BASE DE REPARTO		DISTRIBUCIÓN	
Pérdidas y Ganancias	-4.402.104	Remanente	-4.402.104
TOTAL	-4.402.104	TOTAL	-4.402.104

La distribución de resultados cumple los requisitos y limitaciones establecidas en los Estatutos de la Sociedad y en la normativa vigente.

No se han distribuido dividendos a cuenta en el ejercicio.

4.- NORMAS DE VALORACIÓN

Los criterios contables aplicados en relación con las diferentes partidas, son los siguientes:

a) Gastos de Establecimiento:

Para las cuentas incluidas en este apartado se aplica el criterio de capitalizar aquellos importes cuya recuperación se producirá en varios ejercicios, valorándose a su precio de adquisición. La amortización máxima aplicada será de 5 años.

b) Inmovilizado Inmaterial:

Los diferentes inmovilizados inmateriales se valoran por su precio de adquisición, si se han comprado al exterior, o por su coste de producción si han sido fabricados en el seno de la propia empresa. Las eventuales adquisiciones a título gratuito, se activan por su valor venal.

Se deducen las depreciaciones duraderas irreversibles debidas al uso del inmovilizado inmaterial aplicando amortizaciones, con criterio sistemático y según el ciclo de vida útil del producto, atendiendo a la depreciación que sufran por funcionamiento, uso u obsolescencia.

c) Inmovilizado Material:

Los bienes comprendidos dentro del inmovilizado material adquiridos en el exterior están valorados a su precio de adquisición, incluyendo los gastos adicionales que se produzcan e intereses devengados hasta la fecha en que se encuentra en condiciones de funcionamiento.

Los trabajos efectuados por la empresa para su propio inmovilizado material se contabilizan por el precio de producción, que se valora teniendo en cuenta el coste de las materias primas más los demás gastos directos a incluir en la fabricación del bien, así como el % proporcional de los costes y gastos indirectos.

Los intereses devengados hasta el momento de la puesta en marcha del inmovilizado material, se incluyen en el coste de éste, registrándose como gastos financieros devengados con posterioridad.

Los costes de ampliación o mejora que den lugar a una mayor duración del bien son capitalizados como aumento de valor del mismo, siguiendo el mismo criterio de valoración que en las adquisiciones. Por el contrario, las reparaciones y demás gastos que no impliquen mayor duración, son cargados directamente a la Cuenta de Pérdidas y Ganancias.

Para la dotación a la amortización se aplica el método lineal, en función de la vida útil de los diferentes bienes. Si se producen pérdidas irreversibles, se dota la provisión correspondiente, que se aplica si la pérdida reversible desaparece.

d) Inmovilizado Financiero:

Para los valores y otras inversiones mobiliarias, tanto a corto como a largo plazo, se valoran por el precio de adquisición a la suscripción o compra de los mismos, incluyendo derechos preferentes de suscripción y otros gastos inherentes. No se incluyen los dividendos devengados ni los intereses devengados y no vencidos.

e) Créditos no Comerciales:

Los créditos no comerciales figuran en el balance por el importe entregado, distinguiendo a corto y largo plazo. Los intereses se periodificarán en los periodos a los que correspondan, utilizando, para los casos de cobro anticipado o diferido, las cuentas de Ajustes por Periodificación.

La clasificación entre corto y largo plazo se realiza teniendo en cuenta el plazo previsto para el vencimiento o cancelación de las obligaciones y derechos de la empresa. Se considera largo plazo cuando dicho vencimiento sea superior a un año.

Cuando al final del ejercicio existe riesgo significativo con respecto a su cobro, se dota la correspondiente provisión por insolvencias.

f) Existencias:

Para todas las cuentas del Grupo 3, se valora con criterio de precio de adquisición, coste de producción o valor venal en su caso.

g) Provisiones para pensiones y obligaciones similares:

La empresa no gestiona fondos destinados a atenciones sociales para con sus trabajadores.

h) Deudas:

Para las deudas, tanto a corto como a largo plazo, se sigue el criterio de contabilizarlas por el importe de devolución. Los intereses y primas diferidas se periodificarán en los periodos en los que correspondan, utilizando para los casos de pago anticipado o diferido, las cuentas de Ajustes por Periodificación.

La clasificación entre corto y largo plazo se realiza teniendo en cuenta el plazo previsto para el vencimiento o cancelación de las obligaciones y derechos de la empresa. Se considera largo plazo cuando dicho vencimiento sea superior a un año.

i) Impuesto sobre Beneficios:

Una vez determinado el Beneficio antes de Impuestos, se efectúan los ajustes, tanto temporales como permanentes, para convertir el resultado contable en resultado fiscal. A continuación se aplican las deducciones y bonificaciones a que la empresa tenga derecho.

j) Transacciones en moneda extranjera:

Las transacciones en moneda extranjera, si las hubiera, se valoran al tipo de cambio vigente en la fecha de la operación.

k) Ingresos y Gastos:

Los gastos se contabilizan cuando se producen, anotándose la compra propiamente dicha, con exclusión de los descuentos comerciales, así como todos los gastos de instalación, transportes e impuestos no recuperables a cargo de la empresa.

Los ingresos se contabilizan cuando se devengan, deduciéndose el importe de los descuentos comerciales en factura.

Tanto los ingresos como los gastos se periodifican si es necesario (Contratos con duración de la Temporada futbolística) a fin de que exista una perfecta correlación de ingresos y gastos imputados en el ejercicio.

5.- INMOVILIZADO INMATERIAL

Su evolución durante el presente ejercicio de 2001 ha sido la siguiente:

	IMPORTE PTAS.
Saldo Inicial	1.491.995
Entradas	0
Salidas	0
Saldo Final	1.491.995

El concepto de este epígrafe corresponde a "Aplicaciones Informáticas" y "Patentes y marcas".

Con respecto a la amortización, su evolución ha sido la siguiente:

	IMPORTE PTAS.
Saldo Inicial	1.141.870
Dotación	0
Cancelación	0
Saldo Final	1.141.870

6.- INMOVILIZADO MATERIAL

Su evolución durante el presente ejercicio de 2001, ha sido la siguiente:

	IMPORTE PTAS.
Saldo Inicial	163.648.729
Entradas	13.996.246
Salidas	17.119.679
Saldo Final	160.525.296

Su desglose es el siguiente:

	SALDO INICIAL	ENTRADAS	SALIDAS	SALDO FINAL
Terrenos y otras construcciones	62.231.151	-	-	62.231.151
Instalación Técnicas	10.036.875	-	-	10.036.875
Maquinaria	1.169.523	-	-	1.169.523
Otras Instalaciones	13.290.530	-	-	13.290.530
Mobiliario	35.880.881	-	-	35.880.881
Equipos Informáticos	36.482.480	-	-	36.482.480
Otros Inmovilizado Material	1.433.856	-	-	1.433.856
TOTAL	160.525.296	-	-	160.525.296

Con respecto a la evolución de las amortización, su situación es la siguiente:

	SALDO INICIAL	ENT.	SAL.	SALDO FIN.	Porcen. Amortiz.
Terrenos y otras const.	3.733.870	-	-	3.733.870	3
Instalación Técnicas	8.387.708	1.219.875	-	9.607.583	20
Maquinaria	1.072.064	97.459	-	1.169.523	20
Otras Instalaciones	1.667.183	1.993.581	-	3.660.764	15
Mobiliario	25.199.417	4.012.202	-	29.211.619	15
Equipos Informáticos	31.626.126	1.568.812	-	33.194.938	20
Otro Inmov. Material	1.396.565	37.291	-	1.433.856	20
TOTAL	73.082.933	8.929.220	-	82.012.153	

Otra información:

- No se han realizado ningún tipo de revalorizaciones.
- No existen bienes afectos a garantías o reversiones..
- No se han recibido subvenciones relacionadas con este inmovilizado
- No existe ningún compromiso de transacciones futuras.
- No existen situaciones de arrendamientos, litigios, embargos y situaciones análogas.

7.- INMOVILIZACIONES FINANCIERAS

Su evolución durante el presente ejercicio de 2001, ha sido la siguiente:

	FIANZAS
Saldo Inicial	20.822
Entradas	0
Salidas	0
Saldo Final	28.022

El saldo que se recoge bajo el epígrafe de " FIANZAS " no ha tenido ningún movimiento en el presente ejercicio 2001.

8.- EXISTENCIAS

Su evolución durante el presente ejercicio de 2001, ha sido la siguiente:

PRODUCTOS TERMINADOS	
Saldo Inicial	18.748.037
Entradas	24.406.775
Salidas	17.488.200
Saldo Final	25.666.612

Los compromisos de compra para el próximo ejercicio son los normales que requieren los plazos de entrega de los proveedores.

No existen limitaciones en la disponibilidad de las existencias por garantías, pignoraciones, fianzas u otras razones análogas.

Adicionalmente existen "Anticipos" por un importe de 256 Miles de pesetas.

9.- FONDOS PROPIOS

Seguidamente se presenta el desglose de cada partida del Balance incluidas en esta agrupación:

	SALDO INICIAL	ENTRADAS	SALIDAS	SALDO FINAL
Capital	350.000.000	0	0	350.000.000
Reservas Legales	57.285.355	1.212.767	0	58.498.122
Remanente	509.114.624	10.914.900	0	520.029.524
Pérd. y Ganancias	12.127.667	-4.402.104	12.127.667	-4.402.104
Saldo Final	928.527.646	7.725.563	12.127.667	924.125.542

El Capital Social a la fecha de cierre del ejercicio asciende a 350 millones de Ptas. y está compuesto por:

CLASE	Nº DE ACCS.	VALOR NOMINAL	NUMERACIÓN PTAS.	DESEMB.	FECHA DE EXIGIBILIDAD
Ordinarias	35.000	10.000	1 a 35.000	Ninguno	No aplica

No existen acciones propias aceptadas en garantía.

La parte de capital que se halla poseído por otra empresa superior al 10% corresponde a:

EMPRESA	% PARTICIPACIÓN
Liga Nacional de Fútbol Profesional	99,99

10. DEUDAS NO COMERCIALES

Se incluye bajo este epígrafe básicamente las cuentas con las Administraciones Públicas.

11.- SITUACIÓN FISCAL

Las diferencias que existen entre el resultado contable y el resultado fiscal son:

DESCRIPCIÓN	AUMENTO	DISMINUCIÓN	IMPORTE
Resultado contable			4.402.104
Diferencias permanentes	24.000.000		
Diferencias temporales	125.685.452	197.313.979	
Base Imponible			-52.030.631

Se ha acordado realizar una donación a la Fundación de Fútbol Profesional de 24 Millones de Ptas. que se han considerado como gasto de la Sociedad.

Con fecha 12 de enero de 2001 la Agencia Tributaria incoó Actas de los ejercicios 1995, 1996 y 1997 del Impuesto de Sociedades, Impuesto sobre el Valor Añadido y Retenciones de rentas de Personas Físicas.

Estas Actas fueron firmadas en conformidad no suponiendo ningún tipo de repercusión económica para la Sociedad excepto en el caso del Impuesto de Sociedades que ha sido firmada con disconformidad y que supone una deuda tributaria (incluidos intereses) de 617.848.603 Ptas. Con respecto a esta liquidación se ha recurrido ante el Tribunal Económico-Administrativo de Madrid, habiendo sido formuladas alegaciones el 10 de julio de 2001. Tanto la Sociedad como sus asesores fiscales estiman que no se desprenderán deudas tributarias significativas como consecuencia de la situación descrita, dado que consideran que habrá una resolución favorable del recurso presentado y, por tanto, no se ha considerado necesario registrar ninguna provisión.

12.- INGRESOS Y GASTOS

El desglose de las partidas principales de la Cuenta de Pérdidas y Ganancias es el siguiente :

a) Compras:

	IMPORTE
Compras otros aprovisionamientos	3.449.265.152
TOTAL	3.449.265.152

b) Cargas Sociales:

	IMPORTE
Seguridad Social a cargo de la Empresa	6.248.124
TOTAL	6.248.124

c) Resultados Extraordinarios:

Están motivados básicamente por el Resultado negativo derivado de la donación a la Fundación del Fútbol Profesional (24 Millones Ptas), y del desembolso realizado a Audiovisuales y Telecomunicación S.A. por el menor importe en la venta de acciones.

d) Otra información:

La Empresa entiende que la difusión de la distribución del importe neto de la cifra de negocio correspondiente a sus actividades ordinarias podría ocasionar perjuicios graves para la misma y por tanto se omite tal información a efectos públicos.

El número medio de personas empleadas durante el ejercicio presente y anterior por categorías es el siguiente:

	2001	2000	GRUPO
Ingenieros y licenciados	1	0,97	1
Técnicos	1	1	3
Oficiales Administrativos	2	2	5
Auxiliares Administrativos	2	1,41	7

La Sociedad entiende que los gastos e ingresos están lo suficientemente explicados por los propios títulos de las cuentas.

13.- OTRA INFORMACIÓN

No existen retribuciones percibidas por los administradores.

No existen obligaciones contraídas en materia de pensiones y de seguros de vida respecto a los antiguos y actuales administradores.

No se han concedido anticipos ni créditos a los miembros del órgano de administración.

El importe total de transacciones por ventas y prestaciones de servicios que ha realizado la Sociedad con la Liga Nacional de Fútbol Profesional (Empresa del Grupo) en el presente ejercicio ha sido de 3.178.565.305,- Ptas. Asimismo esta entidad nos ha facturado 631.043.562,-Ptas.

No se han abonado ni cargado intereses por ningún concepto a la antes citada Liga ni se han distribuido dividendos ni otro tipo de beneficios

14.- ACONTECIMIENTOS POSTERIORES AL CIERRE

Con fecha 18 de abril de 2001 se notificó a la Sociedad Española de Fútbol Profesional S.A. la propuesta de sanción por un importe de 250.589.215 Ptas., que fue recurrida ante el T.E.A.C. habiéndose dictado resolución en fecha 8 de febrero de 2002 por la cual se acuerda su anulación por haber sido impuesta cuando ya había transcurrido el plazo prescrito en el artículo 49.2 j) del Reglamento de Inspección.

15.- CUADRO DE FINANCIACIÓN

APLICACIONES	2001	2000
Inmovilizaciones Materiales	0	8.115.885
Inmovilizaciones Inmateriales	0	0
Inmovilizaciones Financieras	0	0
Pérdidas del ejercicio	4.402.104	
TOTAL	4.402.104	8.115.885

Exceso de orígenes sobre aplicaciones	4.527.116	19.222.023
---------------------------------------	-----------	------------

ORÍGENES	2001	2000
Beneficio después de Impuestos Ejercicio	0	12.127.667
Dotaciones de amortización del ejercicio	8.929.220	12.616.441
Inmovilizaciones Financieras	0	2.593.800
TOTAL	8.929.220	27.337.908

Exceso de aplicaciones sobre orígenes	0	0
---------------------------------------	---	---

VARIACIÓN DEL CAPITAL CIRCULANTE	AUMENTOS	DISMINUCIÓN	AUMENTOS	DISMINUCIÓN
Existencias	7.174.575		5.480.512	
Deudores		2.414.591		116.326.413
Acreedores a largo plazo	101.719.965			0
Acreedores a corto plazo		242.971.029	1.066.936.875	
Tesorería	211.924.661			758.828.584
Inversion. Financ. Temporal				
Ajustes por Periodificación		70.906.465		178.040.367
TOTAL	320.819.201	316.292.085	1.072.417.387	1.053.195.364

Variación del Capital Circulante	4.527.116	19.222.023
----------------------------------	-----------	------------

Informe de Gestión correspondiente al Ejercicio Anual finalizado el 31 de diciembre de 2001 de la Sociedad Española de Fútbol Profesional, S.A.

SITUACIÓN DE LA ENTIDAD

La Entidad está en pleno desarrollo de sus actividades económicas, cuyo volumen y características pueden observarse a través de los diferentes componentes de las Cuentas Anuales.

A continuación se detalla determinada información que pretende clarificar la situación de la Entidad tomada de los diferentes estados financieros.

En primer lugar se incluye un cuadro representativo de la estructura económica y financiera del balance de la Entidad al cierre del ejercicio.

ACTIVO	IMPORTE	%
Inmovilizado	78.891.290	3,50
Activo Circulante	2.178.702.895	96,50
TOTAL	2.257.594.185	100,00

PASIVO	IMPORTE	%
Fondos Propios	924.125.542	40,93
Acreedores a corto plazo	1.333.468.643	59,07
TOTAL	2.257.594.185	100,00

EVOLUCIÓN DE LOS NEGOCIOS

Se detallan a continuación una serie de magnitudes obtenidas de los estados financieros de los dos últimos ejercicios con el objeto de poder analizar los negocios de la Entidad:

ACTIVO	EJERCICIO 2001	EJERCICIO 2000
Inmovilizaciones Inmateriales	350.125	350.125
<i>Tasa de Evolución</i>	0%	
Inmovilizaciones Materiales	78.513.143	87.442.363
<i>Tasa de Evolución</i>	-10%	
Inmovilizaciones Financieras	28.022	28.022
<i>Tasa de Evolución</i>	0%	
Existencias	25.922.612	18.748.037
<i>Tasa de Evolución</i>	38%	
Deudores	1.751.542.377	1.753.956.968
<i>Tasa de Evolución</i>	0%	
Tesorería	363.398.368	151.473.707
<i>Tasa de Evolución</i>	140%	
Ajustes por Periodificación	37.839.538	108.746.003
<i>Tasa de Evolución</i>	-65%	
TOTAL ACTIVO	2.257.594.185	2.120.745.225
<i>Tasa de Evolución</i>	6%	

PASIVO	EJERCICIO 2001	EJERCICIO 2000
Capital Suscrito	350.000.000	350.000.000
<i>Tasa de Evolución</i>	0%	
Reservas	58.498.122	57.285.355
<i>Tasa de Evolución</i>	2%	
Remanente	520.029.524	509.114.624
<i>Tasa de Evolución</i>	2%	
Pérdidas y Ganancias	-4.402.104	12.127.667
<i>Tasa de Evolución</i>	N/A	
Acreedores a largo plazo	0	101.719.965
<i>Tasa de Evolución</i>	N/A	
Acreedores a corto plazo	1.333.468.643	1.090.497.614
<i>Tasa de Evolución</i>	22%	
TOTAL PASIVO	2.257.594.185	2.120.745.225
<i>Tasa de Evolución</i>	6%	

GASTOS	EJERCICIO 2001	EJERCICIO 2000
Consumos de explotación	3.449.265.152	5.181.450.100
<i>Tasa de Evolución</i>	-33%	27%
Personal	32.663.536	44.103.246
<i>Tasa de Evolución</i>	-26%	-38%
Otros gastos de explotación	-8.900.565	58.632.212
<i>Tasa de Evolución</i>	N/A	-28%
Gastos financieros	667.056	474.551
<i>Tasa de Evolución</i>	41%	1%

RESULTADOS	EJERCICIO 2001	EJERCICIO 2000
De explotación <i>Tasa de Evolución</i>	117.951.129 203%	38.929.499
Financieros <i>Tasa de Evolución</i>	8.127.252 34%	6.054.461
Resultados del ejercicio <i>Tasa de Evolución</i>	-4.402.104 N/A	12.127.667

ACONTECIMIENTOS IMPORTANTES

Con fecha 12 de enero de 2001 la Agencia Tributaria incoó Actas de los ejercicios 1995, 1996 y 1997 del Impuesto de Sociedades, Impuesto sobre el Valor Añadido y Retenciones de rentas de Personas Físicas.

Estas Actas fueron firmadas en conformidad no suponiendo ningún tipo de repercusión económica para la Sociedad excepto en el caso del Impuesto de Sociedades que ha sido firmada con disconformidad y que supone una deuda tributaria (incluidos intereses) de 617.848.603 Ptas. Con respecto a esta liquidación se ha recurrido ante el Tribunal Económico-Administrativo de Madrid, habiendo sido formuladas alegaciones el 10 de julio de 2001.

Tanto la Sociedad como sus asesores fiscales estiman que no se desprenderán deudas tributarias significativas como consecuencia de la situación descrita, dado que consideran que habrá una resolución favorable del recurso presentado y, por tanto, no se ha considerado necesario registrar ninguna provisión.

Con fecha 18 de abril de 2001 se notificó a la Sociedad Española de Fútbol Profesional S.A. la propuesta de sanción por un importe de 250.589.215 Ptas., que fue recurrida ante el T.E.A.C. habiéndose dictado resolución en fecha 8 de febrero de 2002 por la cual se acuerda su anulación por haber sido impuesta cuando ya había transcurrido el plazo prescrito en el artículo 49.2 j) del Reglamento de Inspección.

ACCIONES PROPIAS

La Entidad no tenía al principio del ejercicio ni ha adquirido durante el mismo acciones propias.



Realización: Liga de Fútbol Profesional

Diseño y Producción: Consultores de Edición y Comunicación

Depósito Legal: